

Uygulama ve Arařtırma Merkezleri Faaliyet İstatistikleri Sistem Veri Giriř Kılavuzu

1. Adım:

Kullanıcı adı (TC No) ve řifrenizle (e-posta adresinize gelen link ile řifre oluřturunuz) sisteme giriř yapınız (<https://stratejibys.ogu.edu.tr>).



Türkçe

Kullanıcı Giriři

Kullanıcı Adı *

řifre *

Beni Hatırla

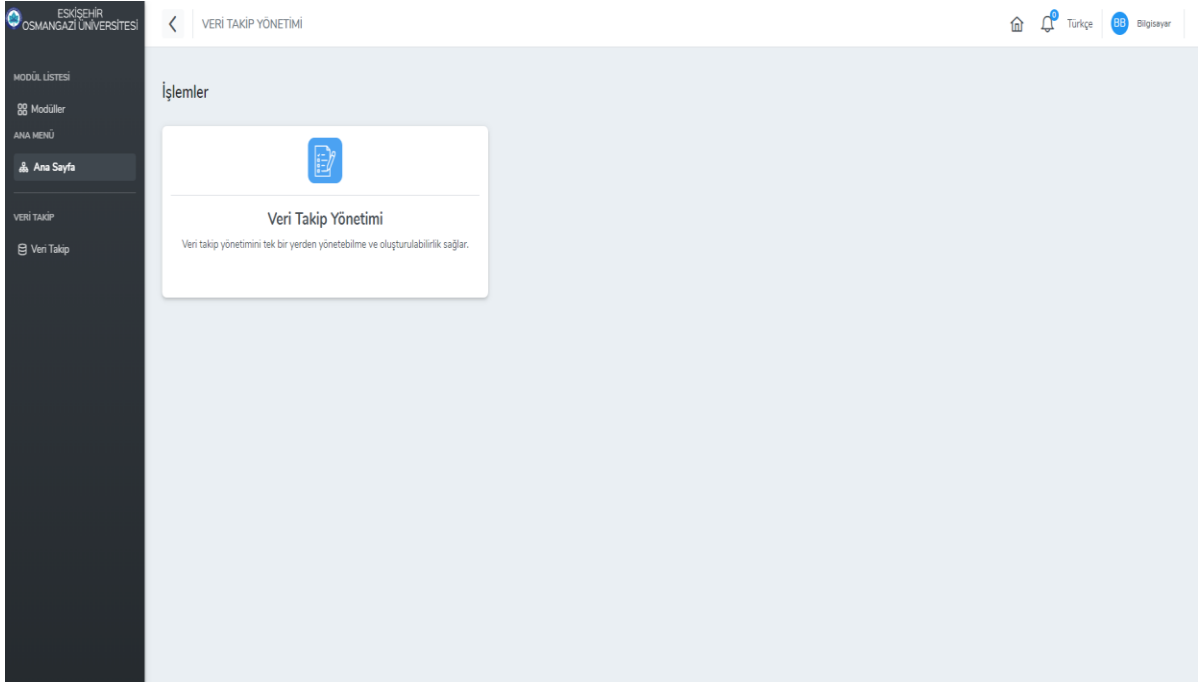
Giriř

řifremi Unuttum

© Mergentech- 2024

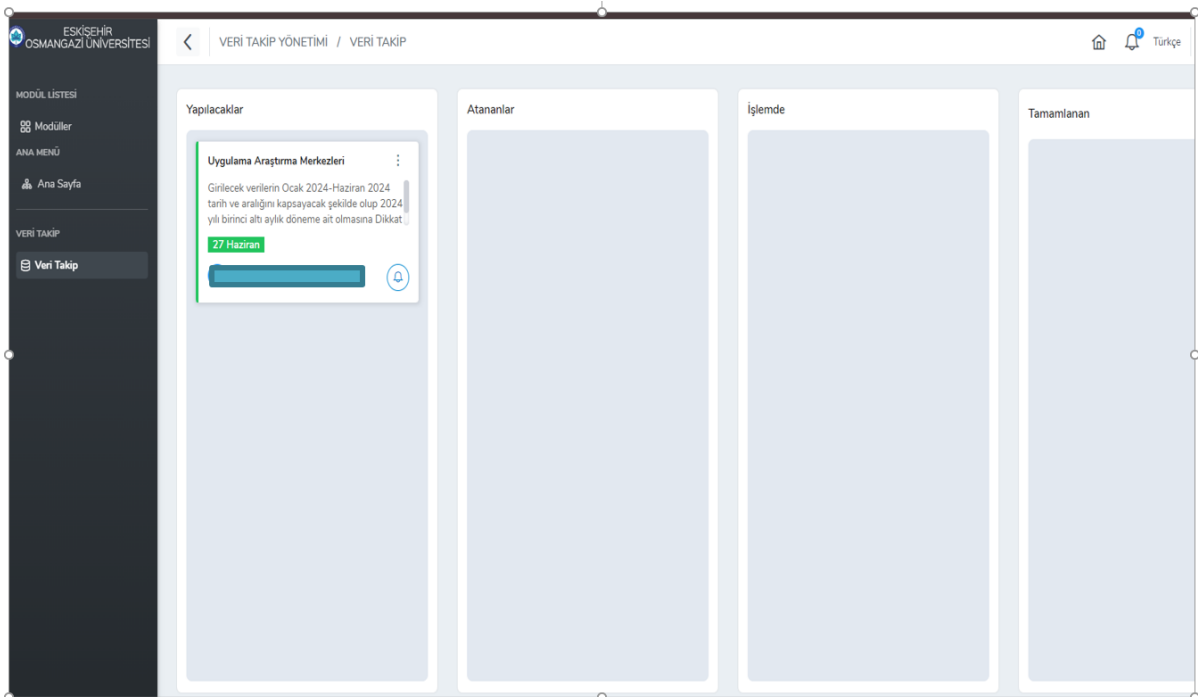
2.Adım:

İşlemler bölümünde gözükten Veri Takip Yönetimi kısmını tıklayınız.



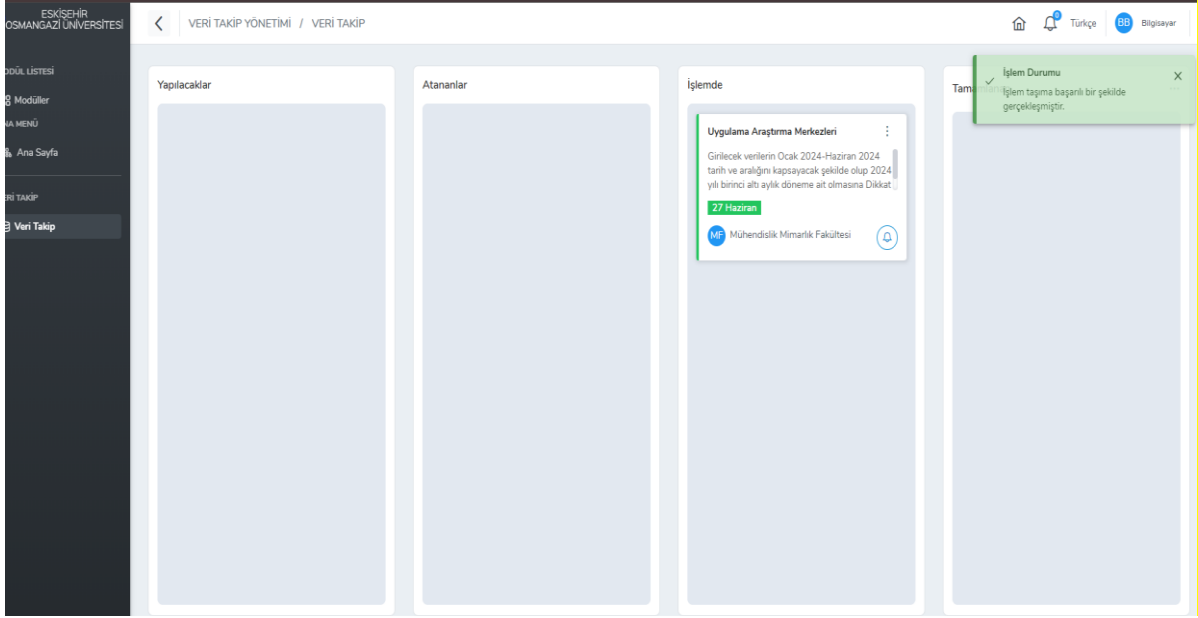
3.Adım:

Veri takip süreç ekranı (**Yapılacaklar - Atananlar - İşlemde - Tamamlananlar**) dört aşamadan oluşur. Bu işlem için aşamalardan sadece iki tanesini kullanacağız. Yapılacaklar aşaması merkezden yapması istenen görevlerin öğrenildiği ve hazırlık aşamasının yapıldığı kısımdır. Yapılacaklar kısmında gözükten şekli (kartı) işlemde bölümüne taşımadan veri girişi yapamazsınız.



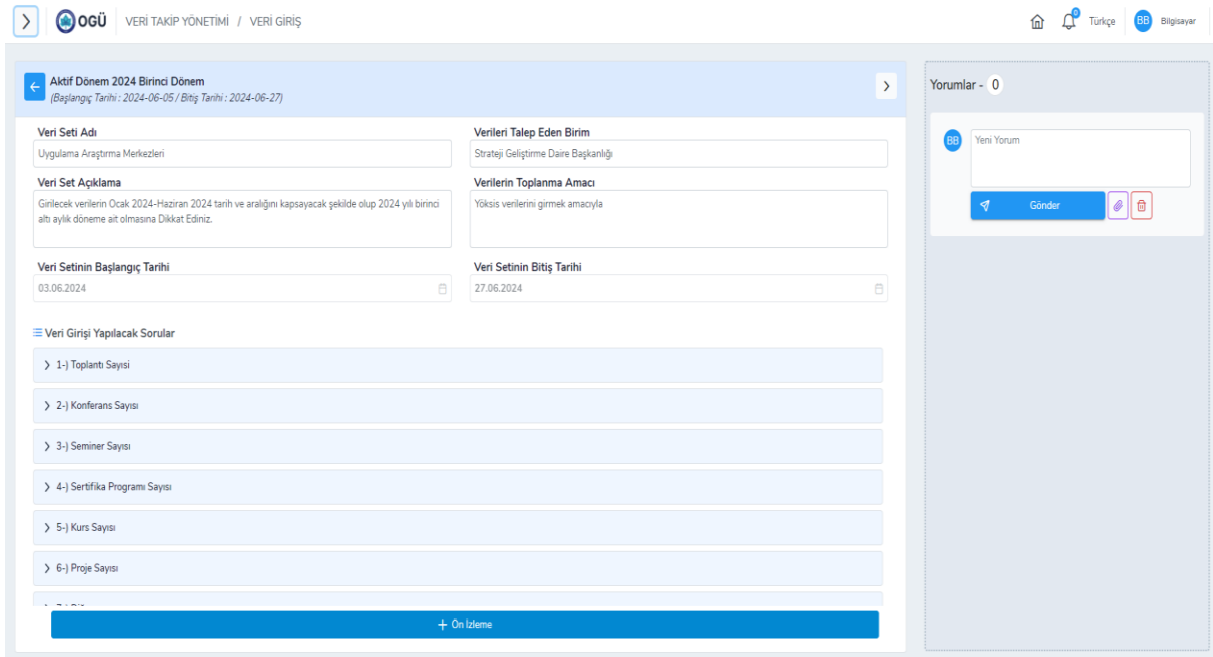
4.Adım:

İstenen verileri girebilmek için, yapılacaklar kartını tutup işlemde bölümüne taşımamız (bu işlemi kartta bulunan üç noktadan seçerek de yapabilirsiniz) gerekmektedir. Artık kart işlemde bölümünün altında gözükecektir.



5.Adım:

İşlemde bölümünün altına taşıdığımız kartı tıkladığımızda veri girişi yapılacak soruları görebilir, ön izleme yapabilir, veri girişi yapabilirsiniz.



Bu bölümde veri girişi yapılacak sorular kısmının altında yer alan her bir soru için veri girişi yapılacaktır. İlgili soru tıklandığında detay kısmı açılacak ve sizden sayısal ve metinsel açıklama istenecektir. Ayrıca ekranın sağ tarafında bulunan yorumlar kısmında soru ile ilgili yorum yapılabilir ve soru sorabilirsiniz.

OGÜ VERİ TAKIP YÖNETİMİ / VERİ GİRİŞİ

Aktif Dönem 2024 Birinci Dönem
(Başlangıç Tarihi : 2024-06-05 / Bitiş Tarihi : 2024-06-27)

Veri Seti Adı
Uygulama Araştırma Merkezleri

Veri Seti Açıklama
Görülecek verilerin Ocak 2024-Haziran 2024 tarih ve aralığını kapsayacak şekilde olup 2024 yılı birinci altı aylık döneme ait olmasına Dikkat Ediniz.

Veri Setinin Başlangıç Tarihi
03.06.2024

Verileri Talep Eden Birim
Strateji Geliştirme Daire Başkanlığı

Verilerin Toplanma Amacı
Yüksek verilerini görmek amacıyla

Veri Setinin Bitiş Tarihi
27.06.2024

Veri Girişi Yapılacak Sorular

1-) Toplantı Sayısı

Detaylı Açıklama
Toplantı sayısı hanesine yalnızca ilgili aktivite sayısı girilecektir. Bilgisi hanesine aktiviteye ilişkin tarih /konuk/katılımcı sayısı, vb. yazılacaktır. Her bir aktivite için artı (+) ikonu tıklanarak yeni satır eklenecektir.

Tanım 1

Tanım 2

+ Ön İzleme

VERİ TAKIP YÖNETİMİ / VERİ GİRİŞİ

Uygulama Araştırma Merkezleri

Tanım 1 Filtrele Tanım 2 Filtrele Özellik Filtrele

1. Toplantı Sayısı Soru

1.Soru *
Toplantı Sayısı

2.Soru *
Toplantı Bilgisi (toplantı adı / katılımcı sayısı / toplantı tarihi / vb.)

1.Cevap

1.Cevap *

2. Konferans Sayısı Soru

1.Soru *
Konferans Sayısı

2.Soru *
Konferans Bilgisi (konferans adı / katılımcı sayısı / konferans tarihi / vb.)

Windows'u Ftkipleştir

Bu noktada dikkat edilmesi gereken, örneğin; toplantının adına ya da konusuna göre gruplandırılarak ve birden fazla farklı isimde toplantı var ise çoğaltılarak (sorunun yanında bulunan (+) butonu tıklanarak) verilerin girilmesidir.

Örnek:

1. Soru (Toplantı Sayısı)

1. Cevap

6

2. Soru (Toplantı Bilgisi: Toplantı adı/Katılımcı sayısı/tarihi vb.)

2. Cevap

Yönetim Kurulu toplantısı/3 kişi/her ayın ilk haftası

*Adı farklı bir toplantı daha girmek istiyorsam (+) butonu tıklıyorum açılan yeni toplantı sorusu kısmına veri girmeye devam ediyorum.

1. Soru (Toplantı Sayısı)

1. Cevap

1

2. Soru (Toplantı Bilgisi: Toplantı adı/Katılımcı sayısı/tarihi vb.)

2. Cevap

Merkez faaliyetlerini planlama toplantısı /5 kişi/4.01.2024

*Eğer soru ile ilgili sisteme giriş yapabileceğiniz herhangi bir **veriniz yok** ise:

Her soru alanının sağ tarafında bulunan işlem butonu tıklanarak verim bulunmamaktadır seçilmelidir (bu işlem verisi olmayan her soru için ayrı ayrı yapılmalıdır).

1. Toplantı Sayısı
Soru

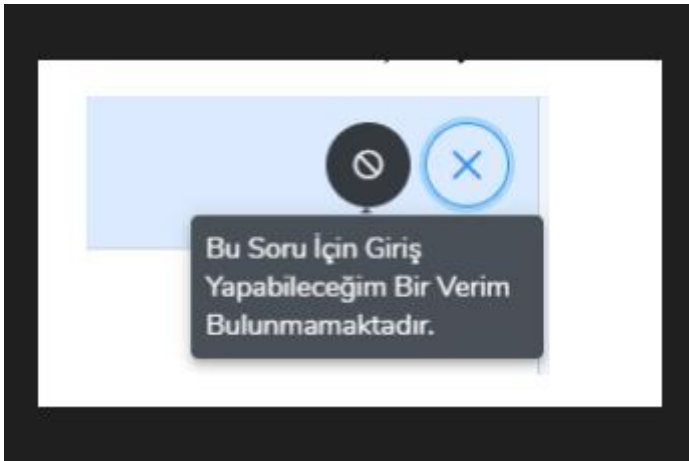
1.Soru +
Toplantı Sayısı

2.Soru +
Toplantı Bilgisi(Toplantı no/toplantı adı/top.tarih)

1.Cevap

1.Cevap +

Bu Soru İçin Giriş Yapabileceğim Bir Verim Bulunmamaktadır.



6.Adım:

Tüm soruların veri girişleri bittikten sonra ekranın sağ alt kısmında bulunan kaydet butonu tıklanarak bir sonraki adıma geçilir.

The screenshot shows a web application interface for 'Uygulama Araştırma Merkezleri'. It features two main sections: '1. Toplantı Sayısı' and '2. Konferans Sayısı'. Each section has a '1.Soru' field with a description and a '1.Cevap' field. The '1.Soru' field for 'Toplantı Sayısı' is labeled 'Toplantı Sayısı' and the '2.Soru' field for 'Konferans Sayısı' is labeled 'Toplantı Bilgisi (toplantı adı / katılımcı sayısı / toplantı tarihi / vb.)'. The '1.Cevap' field for 'Konferans Sayısı' is labeled 'Konferans Bilgisi (konferans adı / konuşmacı sayısı / konferans tarihi / vb.)'. A green 'Kaydet' button is located at the bottom right of the form.

7.Adım:

Tüm soruların veri girişleri tamamlanıp kaydedildikten sonra ekranın sağ alt kısmında bulunan tamamla butonu tıklanarak işlemde kısmı tamamlanmış olur. Böylelikle dört adımdan sonuncusu olan tamamlananlar kısmında merkezin faaliyet istatistiklerinin tamamlandığı sistem tarafından görülür hale gelir.

The screenshot shows a web application interface for 'Aktif Dönem 2024 Birinci Dönem'. It features several input fields: 'Veri Seti Adı' (Uygulama Araştırma Merkezleri), 'Verileri Talep Eden Birim' (Strateji Geliştirme Daire Başkanlığı), 'Veri Set Açıklama' (Girilecek verilerin Ocak 2024-Haziran 2024 tarih ve aralığını kapsayacak şekilde olup 2024 yılı birinci altı aylık döneme ait olmasına Dikkat Ediniz.), 'Verilerin Toplanma Amacı' (Yüksis verilerini girmek amacıyla), 'Veri Setinin Başlangıç Tarihi' (03.06.2024), and 'Veri Setinin Bitiş Tarihi' (27.06.2024). Below these fields is a list of 'Veri Girişi Yapılacak Sorular' with expandable options: '1-) Toplantı Sayısı', '2-) Konferans Sayısı', '3-) Seminer Sayısı', '4-) Sertifika Programı Sayısı', '5-) Kurs Sayısı', and '6-) Proje Sayısı'. A green 'Tamamla' button is located at the bottom right of the form.

Veri giriři tamamlanmıř ve ynetime iletilmiřtir.

ESKİŐEHİR OSMANGAZI NİVERSİTESİ

VERİ TAKİP YNETİMİ / VERİ TAKİP

MODL LİSTESİ

Modller

ANA MEN

Ana Sayfa

VERİ TAKİP

Veri Takip

Yapılacaklar

Atananlar

İřlemde

Tamamlanan

Uygulama Arařtırma Merkezleri

Girilecek verilerin Ocak 2024-Haziran 2024 tarih ve aralıđını kapsayacak řekilde olup 2024 yılı birinci altı aylık dneme ait olmasına Dikkat!

27 Haziran

Daha Fazla Gster

Windows'u Etkinleřtir
Windows'u etkinleřtirmek iin Ayarlar'a gidin.

Katkılarınızdan dolayı teřekkr ederiz.

Strateji Geliřtirme Daire Bařkanlıđı
Hazırlayan : Zuhal EŐİN (İstatistiki)
İletişim Tel: 0222 239 37 50 / 5734