

ESKİŐEHİR OSMANGAZİ ÜNİVERSİTESİ
2024 YILI
İDARE FAALİYET RAPORU



Hazırlayan: Strateji Geliőtirme Daire Başkanlığı

Eskiőehir, Őubat 2025

İçindekiler

ÜST YÖNETİCİ SUNUŞU.....	4
I- GENEL BİLGİLER	5
A- Misyon ve Vizyon.....	5
B- Yetki, Görev ve Sorumluluklar	5
C- İdareye İlişkin Bilgiler	6
1. Fiziksel Yapı.....	6
1.1 Eğitim Alanları ve Derslikler	10
1.2 Sosyal Alanlar.....	11
1.3. Hizmet Alanları	13
1.3.1 Akademik ve İdari Personel Hizmet Alanları.....	13
1.4 Sağlık Alanları.....	15
1.5 Ziraat Fakültesi Uygulama Alanları	15
1.6 Ambar, Arşiv ve Atölye Alanları	16
1.7 İlahiyat Fakültesi Uygulama Cami	16
1.8 Diğer Alanlar	16
2. Örgüt Yapısı	16
3. Bilgi ve Teknolojik Kaynaklar	18
3.1 Teknolojik Araçlar	18
3.2 Teknolojik Altyapı ve Yazılım	19
3.3 Kütüphane ve Dokümantasyon Merkezi	22
4. İnsan Kaynakları.....	26
4.1 Akademik Personel	26
4.2 İdari Personel.....	29
4.3 Sözleşmeli Personel	30
4.4 İşçi Personel	31
5. Sunulan Hizmetler	33
5.1 Akademik Hizmetler	33
5.2. İdari Hizmetler	46
5.2.1 Sağlık Hizmetleri	48
5.2.2 Psikolojik Danışmanlık ve Rehberlik Hizmetleri-Gençlik Danışma Birimi.....	48
5.2.3 Beslenme Hizmetleri.....	48
5.2.4 Kültür ve Spor Hizmetleri.....	49
5.2.5 Kısmi Zamanlı Çalıştırma.....	51
5.2.6 Burslar.....	52

5.3. Halkla İlişkiler ve Güvenlik Hizmetleri.....	54
5.3.1 Kurumsal İletişim Uygulama ve Araştırma Merkezi.....	54
5.3.2 Güvenlik Hizmetleri	56
5.4 Sağlık Uygulama ve Araştırma Hastanesi Hizmetleri	58
5.5 Ağız, Diş ve Çene Sağlığı Merkezi Hizmetleri	61
6. Yönetim ve İç Kontrol Sistemi.....	63
II- AMAÇ VE HEDEFLER.....	66
A- İdarenin Amaç Ve Hedefleri	66
1. Stratejik Planın Değerlendirilmesi	68
B- Temel Politikalar ve Öncelikler	83
III- FAALİYETLERE İLİŞKİN BİLGİ VE DEĞERLENDİRMELER.....	84
A- Mali Bilgiler.....	84
1. Özel Bütçe.....	84
1.1. Bütçe Uygulama Sonuçları.....	84
1.1.1 Bütçe Giderleri.....	84
1.1.2 Bütçe Gelirleri.....	86
1.1.3 Finansman	93
1.2. Temel Mali Tablolara İlişkin Açıklamalar	93
1.2.1 Bütçelenen ve Gerçekleşen Tutarların Karşılaştırma Tablosu	93
1.2.2 Faaliyet Sonuçları Tablosu	93
2. Döner Sermaye Bütçesi	94
2.1. Döner Sermaye Bütçe Uygulama Sonuçları	94
2.1.1 Döner Sermaye Bütçe Giderleri	94
2.1.2 Döner Sermaye Bütçe Gelirleri	95
2.2. Döner Sermaye Temel Mali Tablolara İlişkin Açıklamalar.....	97
2.2.1 Döner Sermaye Bütçelenen ve Gerçekleşen Tutarların Karşılaştırılması.....	98
3. Mali Denetim Sonuçları	100
3.1 İç Denetim.....	100
3.2 Dış denetim.....	101
B-Performans Bilgileri	102
1. Faaliyet ve Proje Bilgileri.....	102
1.1 Bilimsel Faaliyet Bilgileri	102
1.2 İnşaat Yatırım Çalışmaları	105
1.3 Hizmet İçi Eğitim Programları	106
1.4 Uygulama ve Araştırma Merkezlerinin Faaliyetleri.....	107
2. Performans Sonuçları	119
3. Performans Sonuçlarının Değerlendirilmesi	141

4. Performans Bilgi Sisteminin Değerlendirilmesi.....	141
IV- KURUMSAL KABİLİYET VE KAPASİTENİN DEĞERLENDİRİLMESİ	142
A. Üstünlükler	142
B. Zayıflıklar.....	144
C. Değerlendirme	147
V- ÖNERİ VE TEDBİRLER.....	149
İÇ KONTROL GÜVENCE BEYANI	150
MALİ HİZMETLER BİRİM YÖNETİCİSİNİN BEYANI.....	151
EKLER	152

Tablolar

Tablo 1. Eğitim Alanları ve Derslikler.....	10
Tablo 2. Öğrenci Başına Düşen Derslik ve Laboratuvar Alanı	10
Tablo 3. Toplantı – Konferans Salonları.....	11
Tablo 4. Yemekhane, Kantin, Kafeterya, Restoran ve Diğer Sosyal Alanlar	11
Tablo 5. Konaklama Alanları.....	11
Tablo 6. Spor Tesisleri	12
Tablo 7. Akademik Personel Hizmet Alanları	13
Tablo 8. İdari Personel Hizmet Alanları	14
Tablo 9. Sağlık Alanları	15
Tablo 10. Ziraat Fakültesi Uygulama Alanları	15
Tablo 11. Ambar, Arşiv ve Atölye Alanları	16
Tablo 12. Okuma, Çalışma Salonu ve Kütüphane Alanları.....	16
Tablo 13. Birimlere Göre Teknolojik Araçların Dağılımı	18
Tablo 14. Teknolojik Altyapı ve Olanaklar	19
Tablo 15. Diğer Teknolojik Bilgiler	19
Tablo 16. Merkezi Sunucular	20
Tablo 17. Yazılımlar	21
Tablo 18. Kütüphane Kaynakları.....	23
Tablo 19. Akademik Personelin Kadro, İstihdam Şekli ve Cinsiyete Göre Dağılımı	26
Tablo 20. Yabancı Uyruklu Öğretim Elemanları.....	26
Tablo 21. Akademik Kadrolara Yükseltilen ve Atanan Öğretim Üyeleri	26
Tablo 22. Üniversitemizden Giden ve Üniversitemize Gelen Akademik Personel Sayıları	27
Tablo 23. 2547 sayılı kanununun 31. Madde ve 40. Madde a. Bendine göre görevlendirilen öğretim elamanlarının sayısı ve yüzdesi	27
Tablo 24. Akademik Personelin Hizmet Sürelerine Göre Dağılımı	27
Tablo 25. Akademik Personelin Yaşlarına Göre Dağılımı	27
Tablo 26. Öğretim Elemanlarının Birimlere Göre Dağılımı	28
Tablo 27. İdari Personelin Kadro Durumu ve Cinsiyete Göre Dağılımı	29
Tablo 28. İdari Personelin Eğitim Durumu	29
Tablo 29. İdari Personelin Hizmet Süreleri	29
Tablo 30. İdari Personelin Yaşlarına Göre Dağılımları	29
Tablo 31. Sözleşmeli Personelin Bütçe Türüne Göre Dağılımı.....	30
Tablo 32. Sözleşmeli Personelin Ünvanlara Göre Dağılımı.....	30
Tablo 33. Sözleşmeli Personelin Eğitim Durumuna Göre Dağılımı	30
Tablo 34. Sözleşmeli Personelin Hizmet Sürelerine Göre Dağılımı.....	31
Tablo 35. Sözleşmeli Personelin Yaşlarına Göre Dağılımları.....	31
Tablo 36. İşçi Personel Bilgileri	31
Tablo 37. İşçi Personelin Bütçe Türüne Göre Dağılımı	32
Tablo 38. İşçi Personelin Eğitim Durumuna Göre Dağılımı	32
Tablo 39. İşçi Personelin Hizmet Sürelerine Göre Dağılımı	32
Tablo 40. İşçi Personelin Yaşlarına Göre Dağılımları	32

Tablo 41. Öğrenci Sayıları	35
Tablo 42. Yabancı Dil Hazırlık Sınıfı Öğrenci Sayıları	36
Tablo 43. Öğrenci Kontenjanları Önlisans/Lisans	36
Tablo 44. Bölümler Arası Yatay Geçiş Yapan ve Yatay Geçişle Üniversitemize Gelen Öğrenci Sayıları	39
Tablo 45. Yatay Geçişle Üniversitemizden Ayrılan Öğrenci Sayıları	40
Tablo 46. Çeşitli Nedenlerle Kaydı Silinen Öğrenci Sayıları	41
Tablo 47. Öğrenim Gören Yabancı Uyruklu Öğrencilerin Geliş Durumlarına Göre Dağılımı	42
Tablo 48. Önlisans-Lisans-Yüksek Lisans-Doktora Mezun Öğrenci Sayıları	43
Tablo 49. Birimlere Göre Yabancı Uyruklu Öğrenci Sayıları	44
Tablo 50. Öğrenci Sayısının Öğretim Elemanına Oranı.....	45
Tablo 51. Öğrenci Kulüpleri	53
Tablo 52. Düzenlenen Etkinlikler	56
Tablo 53. Koruma ve Güvenlik Personeli Dağılımı.....	56
Tablo 54. Yıl içinde Meydana Gelen Güvenlik Olaylarının Dağılımı	57
Tablo 55. Sağlık Uygulama ve Araştırma Hastanesi Klinik Verileri	59
Tablo 56. Laboratuvar İstatistikleri.....	60
Tablo 57. Dış Hastanesi Verileri	62
Tablo 58. Yıllar İtibariyle İç Kontrol Yüzdeler Değeri.....	63
Tablo 59. Ön Mali Kontrol Sonuç Tablosu	65
Tablo 60. 2023-2027 Dönemi Stratejik Planı İçin 2024 Yılı Değerlendirme Tablosu	69
Tablo 61. Program Düzeyine Göre Ödenek ve Harcama Durumu	84
Tablo 62. Ekonomik Düzeyde Ödenek ve Harcama Durumu.....	85
Tablo 63. 2024 Yılı Gelir Gerçekleşme Durumu.....	86
Tablo 64. 2024 Yılı Detay Düzeyde Gelir Gerçekleşmeleri	87
Tablo 65. Birim Düzeyinde 2024 Yılı Ödenek ve Harcama Verileri	89
Tablo 66. Maliyet Değerlendirme Tablosu.....	90
Tablo 67. Faaliyetler Düzeyinde Ödenek ve Harcama Verileri	91
Tablo 68. Ekonomik Sınıflandırma Düzeyinde 2024 Yılı Ödenek ve Harcama Verileri	92
Tablo 69. 2024 Yılı İçerisinde İlave Edilen Ödenek Karşılıkları.....	93
Tablo 70. Döner Sermaye Fonksiyonel Sınıflandırmanın Birinci Düzeyine Göre Ödenek Kullanım Durumu.....	94
Tablo 71. Döner Sermaye Ekonomik Düzeyde Ödenek Kullanım Durumu.....	94
Tablo 72. Döner Sermaye Gelir Gerçekleşmeleri	95
Tablo 73. Döner Sermaye Birimlere Göre Harcama Durumu	96
Tablo 74. Denetim Faaliyetleri	100
Tablo 75. Yıl İçinde Gerçekleştirilen Bilimsel Faaliyetler	102
Tablo 76. Yıl İçinde Destek Verilen Bilimsel Araştırma Projeleri	103
Tablo 77. Ulusal ve Uluslararası Değişim Programları Hareketlilik ve Anlaşma Sayıları	103
Tablo 78. Üniversitemizde Düzenlenen Ulusal ve Uluslararası Bilimsel Toplantılar.....	104
Tablo 79. Düzenlenen Hizmet İçi Eğitimler.....	106
Tablo 80. Uygulama ve Araştırma Merkezlerinin Faaliyetleri	107
Tablo 81. Program, Alt Program, Faaliyet Bilgileri Tablosu	119
Tablo 82. Performans Göstergesi Sonuçları (PGS) Formu	123
Tablo 83. Performans Göstergesi Gerçekleşmeleri İzleme Formu (3 Aylık)	127

Grafikler

Grafik 1. 2024 Yılı Program Düzeyine Göre Ödenek ve Harcama Durumu.....	84
Grafik 2. 2024 Yılı Ekonomik Düzeyde Ödenek ve Harcama Durumu	85

Şekiller

Şekil 1. Organizasyon Şeması	17
Şekil 2. Rektörlük Merkez Organizasyon Şeması	47

ÜST YÖNETİCİ SUNUŞU

Eskişehir Osmangazi Üniversitesi “Bilimin Işığında, Çağdaş Uygarlık Yolunda” sloganından hareketle; bilgiyi üreten, ürettiği bilgiyi kullanan, araştırmaya önem veren, yenilikçilik, şeffaflık ve adalet ilkesiyle hareket ederek geleceğe güvenen, ülke ve dünya sorunlarına duyarlı gençler yetiştirmeyi hedefleyen, topluma hizmet alanında gelişime, değişime açık bir üniversitedir.

Etkili, etkin ve ekonomik bir kamu mali yönetim ve kontrol sisteminin oluşturulması, 5018 sayılı “Kamu Mali Yönetimi ve Kontrol” Kanunu çerçevesinde, kamu mali yönetiminde saydamlık ve hesap verebilirlik için Ülkemiz ve üniversitemiz açısından önem taşımaktadır.

Bu anlayışla Eskişehir Osmangazi Üniversitesi sırayla, 2008-2012 dönemi ilk Stratejik Planı 2007 yılında, 2013-2017 dönemi ikinci Stratejik Planı 2012 yılında hazırlamış, 2018-2022 dönemi Stratejik Planı 2017 yılında hazırlamış, ayrıca 2018-2022 dönemi Stratejik Planı 2020-2022 yılları için güncellenmiş şeklini hazırlamıştır. Son olarak da 2023-2027 dönemi Stratejik Planını 2022 yılında hazırlamıştır.

Üniversitenin amaç ve hedeflerini içeren bu planların uygulanması ve hayata geçirilmesi konusunda üst yönetimin yanı sıra tüm birimlerin sahiplenmesiyle, üniversiteyi geleceğe taşıyacak vizyonuna ulaşması yolunda önemli adımlar atılmıştır. Stratejik plana ek olarak, kaynakların etkili, ekonomik ve verimli kullanılmasını hedefleyen performans programı ve performansa dayalı bütçeleme çalışmaları titizlikle yürütülmektedir.

Üniversitede kamu iç kontrol standartlarıyla uyumu sağlamak üzere yürürlükte olan Kamu İç Kontrol Standartlarına Uyum Eylem Planı süreçleri planda belirlenen şekliyle devam ettirilmektedir. Ayrıca Birim Konsolide Risk Raporları ile birlikte üniversitede yıllık Konsolide Risk Raporları hazırlanmaktadır.

Üniversite faaliyetleri, öğrencilerimizin en iyi düzeyde eğitim almalarını, kültürel, sanatsal ve sportif faaliyetlerle kendilerini geliştirebilmelerine olanak sağlayacak şekilde planlanmaktadır. Üniversiteler aynı zamanda düşünce özgürlüğü ve demokrasi kültürü gibi kazanımların olduğu ortamlardır. Bu ortamlarda nitelikli insan yetiştirilmesi, bilim ve teknoloji üretilmesi, projeler geliştirilmesi ve bu kazanımların topluma ve ülkenin yararına sunulması gerekmektedir.

Yetiştirdiğimiz gençlerin en iyi hizmeti alabilmeleri için çalışan akademik ve idari personelimiz, varlık nedenlerinin gençlerimiz olduğunun bilincindedirler. Bu bilinçle tüm çalışanlarımız stratejik plan doğrultusunda paydaşlara yönelik hizmetleri vermeye ve geliştirmeye devam edecektir.

Saygılarımla.

Prof. Dr. Kamil ÇOLAK
Rektör

I- GENEL BİLGİLER

A- Misyon ve Vizyon

Eskişehir Osmangazi Üniversitesi' nin vizyon ve misyonu aşağıda sıralanmıştır.

Vizyon: Bilgiyi değere dönüştüren, topluma öncü, ulusal ve uluslararası ölçekte tanınır, tercih edilir ve saygın bir araştırma üniversitesi olmak.

Misyon: Eskişehir Osmangazi Üniversitesi, eğitim-öğretimde mükemmeliyet hedefiyle ulusal ve uluslararası düzeyde tercih edilmeyi, bilimsel çalışmaların sonuçlarını toplumun talepleri doğrultusunda faydaya ve ekonomik ürüne dönüştürmeyi, etkin ve rekabetçi sağlık hizmetleri sunmayı, girişimci ve yenilikçi mezunlar ve araştırmacılar yetiştirmeyi görev edinmiştir.

B- Yetki, Görev ve Sorumluluklar

Rektör, üniversitenin tüzel kişiliğini temsil eder ve üniversitenin en üst yöneticisidir. Rektör çalışmalarında kendisine yardım etmek üzere, üniversitenin aylıklı profesörleri arasında en çok üç kişiyi rektör yardımcısı olarak seçer.

Senato, rektörün başkanlığında, rektör yardımcıları, dekanlar ve her fakülteden fakülte kurullarınca üç yıl için seçilecek birer öğretim üyesi ile rektörlüğe bağlı enstitü ve yüksekokul müdürlerinden oluşur. Senato üniversitenin akademik organı olarak işlev görür. Bu kapsamda üniversitenin eğitim, öğretim, bilimsel araştırma ve yayım faaliyetlerinin esasları hakkında karar almak ve üniversite yönetim kuruluna üye seçmek temel görevleri arasındadır.

Üniversite Yönetim Kurulu, rektörün başkanlığında dekanlardan, üniversiteye bağlı değişik öğretim birim ve alanlarını temsil edecek şekilde senato tarafından dört yıl için seçilecek üç profesörden oluşur. Üniversite yönetim kurulu idari faaliyetlerde rektöre yardımcı bir organ olarak işlev görmektedir.

Fakülte Organları, Dekan, Fakülte Kurulu ve Fakülte Yönetim Kurulundan oluşur.

Enstitü Organları, Enstitü Müdürü, Enstitü Kurulu ve Enstitü Yönetim Kurulundan oluşur.

Yüksekokul Organları, Yüksekokul Müdürü, Yüksekokul Kurulu ve Yüksekokul Yönetim Kurulundan oluşur.

Rektörlük idari yönetim örgütü, Genel Sekreter ve genel sekretere bağlı daire başkanları, müdürler, hukuk müşavirleri, uzmanlar, 657 sayılı devlet memurları kanununa tabi memurlar ve diğer görevliler bulunmaktadır.

Fakülte ve Yüksekokullar, bölüm, anabilimdalı ve bilim dalı olarak, enstitüler ise fakülte ve lisans eğitimi veren Yüksekokullardaki anabilim dalları olarak yapılırlar. Her fakültede dekana bağlı fakülte idari örgütünün başında bir fakülte sekreteri, enstitü veya yüksekokullarda ise müdüre bağlı yüksekokul/enstitü sekreteri bulunur.

C- İdareye İlişkin Bilgiler

Osmangazi Üniversitesi, 18 Ağustos 1993'te 496 sayılı Kanun Hükmünde Kararname ile kurulmuş; Mühendislik-Mimarlık, Tıp ve Fen Edebiyat Fakülteleri ile Üniversite Hastanesi Anadolu Üniversitesi'nden ayrılarak Osmangazi Üniversitesi'ne bağlanmıştır. Sağlık Hizmetleri ve Eskişehir Sağlık Hizmetleri Meslek Yüksekokulları, Fen Bilimleri, Metalurji ve Sağlık Bilimleri Enstitüleri ile yeni açılan İktisadi ve İdari Bilimler Fakültesi ve Sosyal Bilimler Enstitüsü Osmangazi Üniversitesi adıyla yeniden yapılanmıştır.

Osmangazi Üniversitesinin adı 1 Temmuz 2005 tarihinde 5379 sayılı Kanun ile "Eskişehir Osmangazi Üniversitesi" olarak değiştirilmiştir. Yasal olarak 1993'te kurulmasına rağmen alınan Senato Kararı ile Eskişehir Devlet Mühendislik Mimarlık Akademisi'nin (EDMMA) kuruluş tarihi olan "1970" senesi, "kuruluş yılı" olarak kullanılmaktadır.

1994' de Sivrihisar Meslek Yüksekokulu, 1995' te Ziraat ve İlahiyat Fakülteleri, 1998' de Eğitim Fakültesi, 2006' da Turizm ve Otel İşletmeciliği Yüksekokulu, Mahmudiye Meslek Yüksekokulu ve Devlet Konservatuvarı, 2008 yılında Diş Hekimliği Fakültesi, 2009 yılında Sanat ve Tasarım Fakültesi, 2010 yılında Eskişehir Meslek Yüksekokulu ve Eğitim Bilimleri Enstitüsü kurulmuştur. 2013 Yılında Turizm ve Otel İşletmeciliği Yüksekokulu Turizm Fakültesi'ne, Eskişehir Sağlık Yüksekokulu da 2015 yılında Sağlık Bilimleri Fakültesine dönüştürülmüştür. 2018 yılında ise Hukuk Fakültesi kurularak geçmişten bugüne hızla büyüyen ve gelişen Üniversitemiz bünyesine eklenmiştir. Üniversite halen onüç fakülte, bir yüksekokul, beş meslek yüksekokulu, dört enstitü ve iki bölüm başkanlığı ile eğitime hizmet etmektedir.

Eskişehir Osmangazi Üniversitesinin toplam yerleşke alanı 2.880.830 m² olup, bu alanın 80.000 m² si derslik-laboratuvar-ofis, 50.000 m² si sosyal tesis-kütüphane ve 62.000 m² si sağlık alanı olarak kullanılmaktadır. Meşelik, Bademlik, Sivrihisar, Ali Numan Kırac, Sarıcakaya, Mahmudiye, Çifteler ve Organize Sanayi Bölgesi Yerleşkelerinde eğitim öğretim ve sağlık faaliyetlerini sürdürmektedir. Sürekli büyüyen ve gelişen Üniversitemiz bu gün bölgemizin önemli bir referans eğitim kurumu olma yolunda ilerlemektedir.

1. Fiziksel Yapı

Eskişehir Osmangazi Üniversitesi'nin eğitim öğretim faaliyetini sürdürdüğü yerleşkeler ve bu yerleşkelerde bulunan birimler aşağıda sıralanmıştır:

Meşelik Yerleşkesi

- Rektörlük
- Diş Hekimliği Fakültesi
- Eğitim Fakültesi
- Fen Fakültesi
- Hukuk Fakültesi
- İktisadi ve İdari Bilimler Fakültesi
- İlahiyat Fakültesi
- İnsan ve Toplum Bilimleri Fakültesi
- Mühendislik Mimarlık Fakültesi
- Sağlık Bilimleri Fakültesi
- Sanat ve Tasarım Fakültesi
- Tıp Fakültesi
- Turizm Fakültesi
- Yabancı Diller Yüksekokulu
- Sağlık Hizmetleri Meslek Yüksekokulu
- Eğitim Bilimleri Enstitüsü
- Fen Bilimleri Enstitüsü
- Sağlık Bilimleri Enstitüsü
- Sosyal Bilimler Enstitüsü
- Enformatik Bölümü
- Güzel Sanatlar Bölümü

Yerleşkede ayrıca, 80.000 m² alanında, içerisinde botanik bahçesi bulunan ESOGÜ Cumhuriyet Parkı ile Porsuk Çayı Kenarında 72.000 m² alanda kurulmuş olan Porsuk Çayı Dinlenme alanı bulunmaktadır.

Ali Numan Kırac ve Sarıcakaya Yerleşkesi

- Ziraat Fakültesi

Bademlik Yerleşkesi

- MMF Mimarlık Bölümü

Çifteler Yerleşkesi

- Sağlık Hizmetleri Meslek Yüksekokulu

Mahmudiye Yerleşkesi

- Mahmudiye Atçılık Meslek Yüksekokulu

Organize Sanayi Yerleşkesi

- Eskişehir Meslek Yüksekokulu

Sivrihisar Yerleşkesi

- Sivrihisar Meslek Yüksekokulu

Rektörlüğe Bağlı Komisyon ve Kurullar:

- Akademik Teşvik Düzenleme Denetleme ve İtiraz Komisyonu
- Akademik Yükseltme Atama Başvuru Koşulları Son İnceleme ve Değerlendirme Komisyonu
- Ar-Ge Koordinatörlüğü
- Bilim ve Araştırma Politikaları Kurulu
- Bilimsel Araştırma Projeleri Komisyonu
- Eğitim Komisyonu
- Etik Kurullar
- İş Sağlığı ve Güvenliği Koordinasyon Kurulu
- Kalite Komisyonu
- Sağlık Kültür Spor Yönetim Kurulu
- Sürdürülebilir Yeşil Kampüs Koordinatörlüğü
- Trafik Kurulu
- Uluslararası Öğrenci Kabul ve Kayıt Komisyonu
- Yabancı Uyruklu Öğretim Elemanı Değerlendirme Komisyonu
- Yayın Komisyonu

Rektörlüğe Bağlı Uygulama ve Araştırma Merkezleri:

- Ağız, Diş ve Çene Sağlığı Eğitim, Uygulama ve Araştırma Merkezi
- Akciğer ve Plevra Kanseri Uygulama ve Araştırma Merkezi
- Akıllı Sistemler Uygulama ve Araştırma Merkezi (ASİST)
- Atatürk İlkeleri ve İnkılap Tarihi Araştırma ve Uygulama Merkezi (ATAM)
- Balkan Araştırmaları Uygulama ve Araştırma Merkezi
- Bilişsel Davranışsal Çalışmalar Uygulama ve Araştırma Merkezi (BİLDAM)
- Bor Uygulama ve Araştırma Merkezi (BORAM)
- Çocuk Koruma Uygulama ve Araştırma Merkezi
- Çocuk ve Genç Eğitimi Uygulama ve Araştırma Merkezi (ÇOGEM)
- Deprem Araştırma ve Uygulama Merkezi (ESOGÜDAM)
- Eğitim ve Öğretimde Mükemmeliyet Uygulama ve Araştırma Merkezi
- Genetik Hastalıklar, Doğum Öncesi Tanı, Biyoteknik Uygulama ve Araştırma Merkezi (GENTAM)
- Halkbilim Araştırma ve Uygulama Merkezi (HAMER)

- Havacılık ve Uzay Teknolojileri Uygulama ve Araştırma Merkezi
- Hücresel Tedavi ve Kök Hücre Üretim, Uygulama ve Araştırma Merkezi(ESTEM)
- İleri Malzeme Teknolojileri Uygulama ve Araştırma Merkezi
- İsmail Gaspıralı Uygulama ve Araştırma Merkezi
- İstatistik Danışmanlık Uygulama ve Araştırma Merkezi (ESİMER)
- Kadın Araştırmaları Uygulama ve Araştırma Merkezi (ESKAM)
- Kariyer Geliştirme, Uygulama ve Araştırma Merkezi
- Kurumsal İletişim Uygulama ve Araştırma Merkezi
- Mahmudiye Hippetoterapi Uygulama ve Araştırma Merkezi
- Merkezi Araştırma Laboratuvarı Uygulama ve Araştırma Merkezi (ARUM)
- Ortadoğu Uygulama ve Araştırma Merkezi (ESODAM/MESACC)
- Sağlık, Uygulama ve Araştırma Hastanesi
- Sağlıkta Bilgisayar Destekli Tanı ve Tedavi Uygulama ve Araştırma Merkezi
- Sözlük Bilimi Uygulama ve Araştırma Merkezi (SÖZMER)
- Sürekli Eğitim Merkezi (ESOGÜSEM)
- Tahkim ve Arabuluculuk Uygulama ve Araştırma Merkezi
- Tarımsal Çalışmalar Uygulama ve Araştırma Merkezi - TUAM
- Tasarruf Ekonomisi ve Sürdürülebilirlik Uygulama ve Araştırma Merkezi
- Teknoloji Transfer Ofisi Uygulama ve Araştırma Merkezi(ETTOM)
- Tıbbi Jeoloji Çalışmaları Uygulama ve Araştırma Merkezi
- Tıbbi ve Cerrahi Deney Hayvanları Uygulama ve Araştırma Merkezi (TICAM)
- Toprak ve Su kaynakları Uygulama ve Araştırma Merkezi (TOSKAM)
- Translasyonel Tıp Uygulama ve Araştırma Merkezi (TATUM)
- Türk Dünyası Uygulama ve Araştırma Merkezi (ESTÜDAM)
- Türkçe Öğretimi Uygulama ve Araştırma Merkezi (TÖMER)
- Uygulamalı Eğitimde İnsan Bilgisayar Uygulama ve Araştırma Merkezi (ES-İBE)
- Uzaktan Eğitim Uygulama ve Araştırma Merkezi (ESUZEM)
- Yaşlanma ve Bellek Uygulama ve Araştırma Merkezi
- Yunussemre Araştırma Merkezi (YUMER)

1.1 Eğitim Alanları ve Derslikler

Tablo 1. Eğitim Alanları ve Derslikler

Eğitim Yeri		0-50 Kişilik	51-75 Kişilik	76-100 Kişilik	101-150 Kişilik	151-250 Kişilik	251 ve Üzeri	Toplam
Amfi Sayısı		20	10	19	10	3	1	63
Sınıf Sayısı		208	56	38	39	1	0	342
Atölye Sayısı		19	3	0	0	0	0	22
Diğer		11	0	0	0	0	0	11
Laboratuvar Sayısı	Bilgisayar Eğitimi	22	4	3	0	0	0	29
	Diğer	75	3	2	8	0	0	88
Akredite Olan Laboratuvar Sayısı		1	0	0	0	0	0	1

Tablo 2. Öğrenci Başına Düşen Derslik ve Laboratuvar Alanı

Birim Adı	Öğrenci Sayısı	Toplam Derslik Alanı (m ²)	Toplam Lab. Alanı (m ²)	Öğrenci Başına Düşen Derslik Alanı (m ²)	Öğrenci Başına Düşen Lab. Alanı (m ²)
Diş Hekimliği Fakültesi	585	367	349	0,63	0,60
Eğitim Fakültesi	2034	2711,28	350	1,33	0,17
Fen Fakültesi	1499	1106	1342	0,74	0,90
Hukuk Fakültesi	330	452	0,00	1,37	0,00
İktisadi İdari Bilimler Fakültesi	3475	2662	119	0,77	0,03
İlahiyat Fakültesi	1282	750	0,00	0,59	0,00
İnsan ve Toplum Bilimleri Fakültesi	1309	886	0,00	0,68	0,00
Mühendislik Mimarlık Fakültesi	5457	8377	23700	1,54	4,34
Sağlık Bilimleri Fakültesi	1465	864	190	0,59	0,13
Sanat ve Tasarım Fakültesi	683	1316	228	1,93	0,33
Turizm Fakültesi	942	1945	329	2,06	0,35
Tıp Fakültesi	1751	2060	2520	1,18	1,44
Ziraat Fakültesi	1041	1315,79	1777,55	1,26	1,71
Eskişehir Meslek Yüksekokulu	638	300,18	572,98	0,47	0,90
Çifteler Meslek Yüksekokulu	271	301	140	1,11	0,52
Mahmudiye Meslek Yüksekokulu	98	3500	150	35,71	1,53
Sağlık Hizmetleri Meslek Yüksekokulu	1079	710	340	0,66	0,32
Sivrihisar Meslek Yüksekokulu	567	546	533	0,96	0,94
Yabancı Diller Yüksekokulu	789	2760	0,00	3,50	0,00
Eğitim Bilimleri Enstitüsü	678	0,00	0,00	0,00	0,00
Sağlık Bilimleri Enstitüsü	274	30	0,00	0,11	0,00
Sosyal Bilimler Enstitüsü	1462	270	0,00	0,18	0,00
Merkezi Araştırma Laboratuvarı Uygulama ve Araştırma Merkezi	0	0,00	280	0,00	0,00

1.2 Sosyal Alanlar

Tablo 3. Toplantı – Konferans Salonları

Toplantı ve Konferans Salonları	Kapasite 0–50 Kişi	Kapasite 51–75 Kişi	Kapasite 76–100 Kişi	Kapasite 101–150 Kişi	Kapasite 151–250 Kişi	Kapasite 251–Üzeri Kişi
Toplantı Salonu	40	2	2	1	1	1
Konferans Salonu	1	5	1	2	6	2

Tablo 4. Yemekhane, Kantin, Kafeterya, Restoran ve Diğer Sosyal Alanlar

Alanın Adı	Miktar	Kapalı Alan (m ²)	Kapasite (Kişi)
Merkez Öğrenci ve Personel Yemekhanesi	8	3410	3022
Kantin ve Büfeler	25	484	
Kafeterya	7	5460	
Kirtasiye	1	25	
Araç Temizlik Hizmeti	3	580	
Yüzme Havuzu	1	1697,1	1500
Uygulama Oteli Restoran	1	345	150
Diğer Sosyal Alanlar	82	25296	

Tablo 5. Konaklama Alanları

Konaklama Alanının Adı	Oda Sayısı	Yatak Kapasitesi	Toplam Alan (m ²)
Misafirhaneler	15	43	1200
Uygulama Oteli	55	110	1434

Tablo 6. Spor Tesisleri

Tesisin Adı	Kapalı Spor Tesisleri		Açık Spor Tesisleri	
	Miktarı	Alan (m ²)	Miktarı	Alan (m ²)
Spor Salonu	1	1176		
Pilates Salonu	1	130		
Karate Salonu	1	120		
Bedensel Uyum Merkezi	1	400		
Güreş Boks Salonu	1	200		
Tenis Kortları	2	1302	5	3240
Halı Sahalar	1	1500	2	3000
Basketbol Sahaları			3	1200
Voleybol Sahası			1	450
Stadyum	1	9600		
Çifteler Meslek Yüksekokulu	1	657		
Maymudiye Atçılık MYO / Kapalı Manej, Açık Manej	1	1800	1	800
Sivrihisar Meslek Yüksekokulu Halı Saha(Kapalı)-Voleybol Sahası (Açık)	1	1500	1	550

1.3. Hizmet Alanları

1.3.1 Akademik ve İdari Personel Hizmet Alanları

Tablo 7. Akademik Personel Hizmet Alanları

Birim Adı	Çalışma Odası Sayısı (Adet)	Çalışma Odası Alanı (m ²)	Kullanan Kişi Sayısı
Diş Hekimliği Fakültesi	16	480	30
Eğitim Fakültesi	109	1853	95
Fen Fakültesi	195	2070	123
İnsan ve Toplum Fakültesi	69	1091	78
Hukuk Fakültesi	24	446	62
İktisadi İdari Bil. Fakültesi	85	1370	84
İlahiyat Fakültesi	60	400	60
Mühendislik Mimarlık Fakültesi	253	4610	253
Sağlık Bilimleri Fakültesi	28	470,57	42
Sanat ve Tasarım Fakültesi	26	492	22
Tıp Fakültesi	3	100	3
Turizm Fakültesi	29	489	26
Ziraat Fakültesi	67	1477,55	67
Çifteler Meslek Yüksekokulu	6	136	4
Eskişehir Meslek Yüksekokulu	17	377,33	17
Mahmudiye Meslek Yüksekokulu	2	15	4
Sağlık Hizmetleri Meslek Yüksekokulu	14	300	20
Sivrihisar Meslek Yüksekokulu	10	154	12
Yabancı Diller Yüksekokulu	56	17	68
Sosyal Bilimler Enstitüsü	3	35	3
Eğitim Bilimleri Enstitüsü	3	42	3
Fen Bilimleri Enstitüsü	2	24	2
Sağlık Bilimleri Enstitüsü	1	30	1
Sürekli Eğitim Merkezi	1	32	1
Akıllı Sistemler Uygulama ve Araştırma Merkezi	40	920	63
Bor Uygulama ve Araştırma Merkezi	1	10	1
Hücrel Tedavi ve Kök Hücre Üretim Uygulama ve Araştırma Merkezi	5	200	43
Kurumsal İletişim Uygulama ve Araştırma Merkezi	2	15,62	2
Mahmudiye Hippoterapi Uygulama ve Araştırma Merkezi	2	50	5
Merkezi Araştırma Laboratuvarı Uygulama ve Araştırma Merkezi	5	113	6
Teknoloji Transfer Ofisi Uygulama ve Araştırma Merkezi	3	75	5
Uzaktan Eğitim Uygulama ve Araştırma Merkezi	8	127,13	6
Kütüphane	1	19,53	1
Türk Dünyası Uygulama ve Araştırma Merkezi	1	18	1
Türkçe Öğretimi Uygulama ve Araştırma Merkezi	7	105	19
Sağlık Uygulama ve Araştırma Hastanesi	125	21787	328
Uluslararası İlişkiler Birimi	4	51	7

Tablo 8. İdari Personel Hizmet Alanları

Birim Adı	Çalışma Odası ve Servis Sayısı	Çalışma Odası ve Servis Alanı (m ²)	Kullanan Kişi Sayısı
Diş Hekimliği Fakültesi	19	510	31
Eğitim Fakültesi	26	442	22
Fen Fakültesi	18	260	22
İnsan ve Toplum Fakültesi	9	108	12
Hukuk Fakültesi	5	96	8
İktisadi İdari Bilimler Fakültesi	14	210	22
İlahiyat Fakültesi	13	250	17
Mühendislik Mimarlık Fakültesi	57	1040	55
Sağlık Bilimleri Fakültesi	10	163,42	18
Sanat ve Tasarım Fakültesi	12	164	14
Tıp Fakültesi	24	2368	72
Turizm Fakültesi	21	424	25
Ziraat Fakültesi	21	441,80	37
Çifteler Meslek Yüksekokulu	2	37	3
Eskişehir Meslek Yüksekokulu	10	150,92	10
Mahmudiye Meslek Yüksekokulu	2	35	5
Sağlık Hizmetleri Meslek Yüksekokulu	8	160	15
Sivrihisar Meslek Yüksekokulu	6	201	10
Yabancı Diller Yüksekokulu	9	161	10
Eğitim Bilimleri Enstitüsü	13	208	10
Fen Bilimleri Enstitüsü	6	72	9
Sağlık Bilimleri Enstitüsü	9	30	9
Sosyal Bilimler Enstitüsü	9	35	11
Merkezi Araştırma Laboratuvarı Uygulama ve Araştırma Merkezi	9	153	11
Sağlık, Uygulama ve Araştırma Hastanesi	32	1132	91
Kurumsal İletişim Uygulama ve Araştırma Merkezi	6	167,38	10
Sürekli Eğitim Merkezi (ESOGÜSEM)	2	51	3
Uzaktan Eğitim Uygulama ve Araştırma Merkezi (ESUZEM)	2	29,01	2
Merkezi Araştırma Laboratuvarı Uygulama ve Araştırma Merkezi	9	153	11
Akıllı Sistemler Uygulama ve Araştırma Merkezi (ASİST)	3	2	4
Çocuk ve Genç Eğitimi Uygulama ve Araştırma Merkezi-ÇOGEM	2	25	2
Hücre Tedavi ve Kök Hücre Üretim Uygulama ve Araştırma Merkezi (ESTEM)	1	55	2
Teknoloji Transfer Ofisi (ETTOM)	3	75	6
Türkçe Öğretimi Uygulama ve Araştırma Merkezi-TÖMER	3	44	3
Türk Dünyası Uygulama ve Araştırma Merkezi-ESTÜDAM	1	18	1
Bilgi İşlem Daire Başkanlığı	13	294	29
İdari ve Mali İşler Daire Başkanlığı	22	573	89
Personel Daire Başkanlığı	14	452	40
Kütüphane Daire Başkanlığı	20	412,05	43
Strateji Geliştirme Daire Başkanlığı	11	395,58	18
Sağlık Kültür ve Spor Daire Başkanlığı	26	412,50	34
Mahmudiye Uygulama ve Araştırma Merkezi	2	50	3
Öğrenci İşleri Daire Başkanlığı	17	347	32
Yapı İşleri ve Teknik Daire Başkanlığı	29	835	104
Koruma Güvenlik Amirliği	7	152	24
Hukuk Müşavirliği	10	175	13
Döner Sermaye İşletme Müdürlüğü	8	215	25
Genel Sekreterlik	27	741	22

1.4 Sağlık Alanları

Tablo 9. Sağlık Alanları

Sağlık Eğitim Uygulama Hastanesi	Miktar (Adet)	Alan (m ²)
Acil Servis (Çocuk-Erişkin)	2	1690
Klinikler	40	39750
Poliklinikler	42	33365
Yoğun Bakımlar+Yeni YB Binası	12	9018
Ameliyathane	19+1(lokal)	4540
Laboratuvarlar	10	6386
Toplam	126	97749
Ağız Diş ve Çene Sağlığı Merkezi	Miktar (Adet)	Alan (m ²)
Ağız, Diş ve Çene Cerrahisi	2	174
Ağız, Diş ve Çene Radyolojisi	2	87
Endodonti	1	60
Ortodonti	1	210
Pedodonti	2	122
Periodontoloji	2	63
Protetik Diş Tedavisi	1	100
Restoratif Diş Tedavisi	1	120
Engelli Polikliniği	1	10
Dijital Estetik Uygulamaları Kliniği	1	23
Entegre	1	220
Toplam	16	1189

1.5 Ziraat Fakültesi Uygulama Alanları

Tablo 10. Ziraat Fakültesi Uygulama Alanları

Arazinin Bulunduğu Yer	Alan (m ²)
Eskişehir Merkez	490.000
Eskişehir Sarıcakaya Mayıslar	414.000
Toplam	904.000

1.6 Ambar, Arşiv ve Atölye Alanları

Tablo 11. Ambar, Arşiv ve Atölye Alanları

Hizmet Alanı	Miktarı (Adet)	Alan (m ²)
Ambar / Depo	85	4367,97
Arşiv	48	2262,12
Atölye	27	4012,79
Diğer	8	138,84

1.7 İlahiyat Fakültesi Uygulama Cami

Cami alanı 2030 m² dir.

1.8 Diğer Alanlar

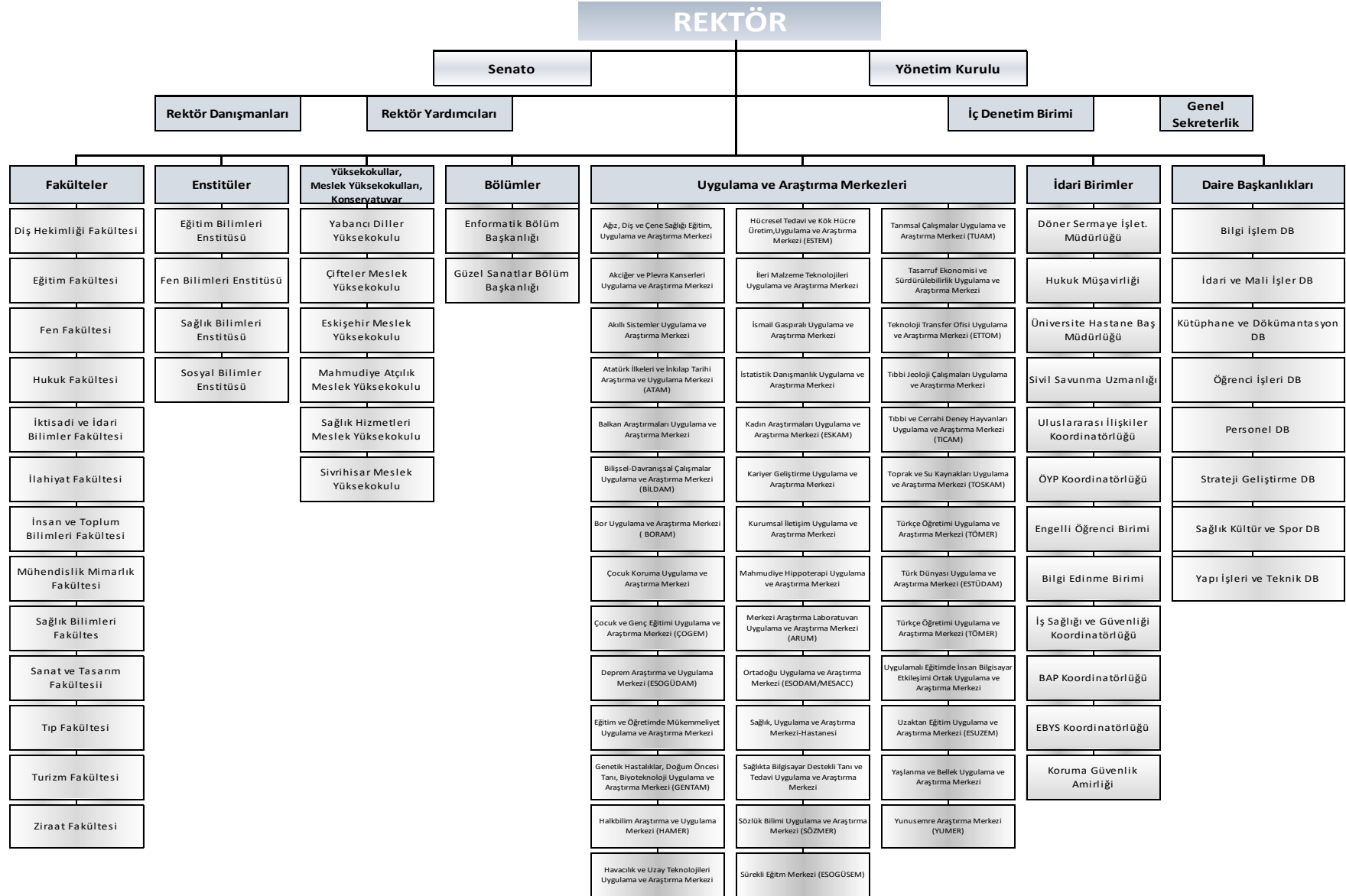
Tablo 12. Okuma, Çalışma Salonu ve Kütüphane Alanları

Hizmet Alanı	Miktarı (Adet)	Alan (m ²)
Kitap Salonu	22	2008,2
Okuma Salonu	16	2665,82
Özel Çalışma Odası (Tek Kişilik)	8	81,86
Grup Çalışma Odası	39	524,82
Görsel İşitsel Salon	4	95,84
Diğer	17	740,63

2. Örgüt Yapısı

Osmangazi Üniversitesinin yönetim ve organizasyonu 2547 sayılı Yasa hükümlerine göre belirlenmiştir. Üniversitenin yönetim organları Rektör, Üniversite Senatosu ve Üniversite Yönetim Kuruludur. Üniversitemizin organizasyon yapısı Şekil 1' de gösterilmiştir.

Şekil 1. Organizasyon Şeması



3. Bilgi ve Teknolojik Kaynaklar

3.1 Teknolojik Araçlar

Tablo 13. Birimlere Göre Teknolojik Araçların Dağılımı

Teknolojik Araçlar	Rektörlük ve Bağlı Birimler	Diş Hekimliği Fakültesi	Eğitim Fakültesi	Fen Fakültesi	Hukuk Fakültesi	İktisadi ve İdari Bilimler Fakültesi	İnsan ve Toplum Bilimleri Fakültesi	Mühendislik Mimarlık Fakültesi	Sağlık Bilimleri Fakültesi	Sanat ve Tasarım Fakültesi	Tıp Fakültesi	Turizm Fakültesi	Ziraat Fakültesi	Eğitim Bilimleri Enstitüsü	Fen Bilimleri Enstitüsü	Sosyal Bilimler Enstitüsü	Yabancı Diller Yüksekokulu	Çifteler Meslek Yüksekokulu	Eskişehir Meslek Yüksekokulu	Mahmudiye Atgılık Meslek Yüksekokulu	Sağlık Hizmetleri Meslek Yüksekokulu	Sivrihisar Meslek Yüksekokulu	Uygulama ve Araştırma Merkezleri
Masaüstü Bilgisayar	407	217	225	457	18	221	89	1084	61	146	417	106	107	25	19	30	124	52	82	31	80	108	1335
Taşınabilir Bilgisayar	52	10	61	140	2	0	57	330	23	6	25	18	9	13	5	3	11	0	19	3	4	5	182
Projeksiyon	10	12	25	0	8	54	27	186	21	21	49	25	16	5	2	10	88	8	13	6	10	10	34
Slayt Makinesi	0	0	0	0	0	0	0	0	0	0	3	0	0	0	0	0	0	0	0	0	0	0	11
Tepegöz	0	0	1	0	0	0	0	2	0	1	0	0	1	0	0	0	0	0	0	0	0	0	3
Barkot Okuyucu	5	1	1	0	0	0	0	2	1	0	0	4	1	0	0	1	0	0	0	0	0	0	79
Yazıcı	137	49	178	185	9	0	0	255	21	7	85	48	28	14	17	15	13	4	20	8	9	10	726
Baskı Makinesi	6	0	2	0	0	0	0	3	1	1	2	2	0	0	0	0	0	0	0	0	0	1	4
Fotokopi Makinesi	15	3	3	6	0	0	2	9	3	1	6	2	2	2	1	1	3	0	1	2	1	2	11
Faks	3	1	1	1	0	0	0	3	1	1	2	1	0	0	1	1	0	0	1	1	1	0	9
Fotoğraf Makinesi	0	6	4	10	0	0	6	12	0	13	5	1	2	0	0	0	0	0	1	0	1	0	17
Kamera	61	1	22	35	0	0	4	50	26	3	15	97	0	2	3	2	6	0	1	0	5	5	12
Televizyon	19	10	4	7	0	0	2	9	1	2	15	73	7	0	0	0	0	0	1	2	0	0	594
Tarayıcı	15	1	7	30	0	0	4	19	2	2	4	2	6	7	8	1	1	0	1	1	1	3	83
Müzik Seti	0	0	1	0	0	0	1	2	0	2	22	2	1	0	0	0	1	0	0	1	0	0	1
Mikroskop	0	0	21	63	0	0	0	47	0	1	258	0	10	0	0	0	0	0	2	0	2	0	94
DVD	1	0	0	0	0	0	0	1	0	0	0	3	0	0	0	0	0	0	0	0	0	0	4
Akıllı Tahta	0	4	9	0	0	0	0	2	3	0	2	1	2	1	0	0	56	0	2	0	0	0	8
Diğer	5	0	0	0	0	0	0	45	0	0	1	4	0	0	1	0	0	0	0	0	0	7	94

3.2 Teknolojik Altyapı ve Yazılım

Tablo 14. Teknolojik Altyapı ve Olanaklar

Cihaz Türü	Meşelik Kampüsü	Bademlik Kampüsü	Sivrihisar Kampüsü	Mahmudiye Kampüsü	Çifteler Kampüsü	Eskişehir MYO Kampüsü	Ali Numan Kıraç Kampüsü	Toplam
Sunucu Bilgisayar	453	0	0	0	1	0	0	454
Router Cihazı	0	0	0	0	0	0	0	0
Omurga Anahtarlama Cihazı	8	0	0	0	0	0	1	9
Ağ Anahtarlama Cihazı	514	9	7	5	3	8	22	568
Basit Ağ Anahtarlama Cihazı	15	0	0	0	0	0	0	15
Firewall Cihazı	2	0	0	0	0	0	0	2
Kablosuz İnternet Cihazı	285	4	9	6	5	6	12	327
İnternet Bağlantısı (ULAKBİM)	1	1	1	1	1	1	0	6
BİD'nin Hizmet Verdiği Kamera Sayısı	1064	18	13	30	7	12	62	1206

Tablo 15. Diğer Teknolojik Bilgiler

Teknolojik Bilgiler	Miktar (Adet)
Personele ait kayıtlı mail adresi sayısı	9283
Öğrenciye ait kayıtlı mail adresi sayısı	60719
TM(Tolu Mail) mail adresi sayısı	222
Gerçek ip kullanarak bağlantı sağlayan cihaz sayısı	2400
Sanal ip kullanarak bağlantı sağlayan cihaz sayısı	1500

Tablo 16. Merkezi Sunucular

Merkezi Sunucular		
Donanım Özellikleri	İşlemci	Kullanım Amacı
IBM Blade Center H (3 x Blade HS22), (3 x Blade HS23)	3xIntel(R) Xeon(R) CPU X5650 @ 2.67GHz 2xIntel(R) Xeon(R) CPU E5-2650 0 @ 2.00GHz 1xIntel(R) Xeon(R) CPU E5-2640 0 @ 2.50GHz	Sanal Sunucu Sistemi
6 x Dell XC430-4	6xIntel(R) Xeon(R) CPU E5-2650 v4 @ 2.20GHz	Nutanix Hiper-Bütünleşik Sunucu Sistemi
2 x IBM DS3512		Storage
1 x IBM V3700		Storage
2 x QNAP		Storage
HP MSM 750		Wireless Controller
HP MSM 760		Wireless Controller
Aruba 7210		Wireless Controller
3 x IBM x3650	Intel Xeon E5410 2,33GHz	Sanal sunucu
PaloAlto 5020		Firewall sunucusu
PaloAlto 3250		Firewall sunucusu
IBM x3650	Intel Xeon E5310 1,60 GHz	NAS Sunucusu
IBM x3650 M3	Intel Xeon E5650 2,67 GHz	Sanal Sunucu
Dell Poweredge 1950	Intel Xeon E5440 2,82 GHz	Enformatik/Sistem Odası
IBM System x3400	Intel Xeon E5410 2,33GHz	OGUBS webservis ve Harç İletişim Sunucusu
IBM AS 400		Personel Tahakkuk Bordro Programı (2018 ve öncesi verilere erişim için)
IBM System x3650 M2	Intel Xeon E5520 2,27 GHz	Yabancı Diller Moodle
2 adet IBM System x3650 M4		Enformatik
IBM DS3512 Storage		Enformatik
IBM System x3650 M4	2 GHz	Kart Merkezi
IBM System x3650		(MMF dergi sunucusu 193.140.141.80)
2 x Oracle ODA Sunucu Sistemi	2 'şer adet 12 çekirdekli	OGUBS Veri tabanı sunucusu
4 x HP ProLiant DL380 Gen10	4 x Intel(R) Xeon(R) Gold 5220R CPU @ 2.20GHz	Dijital Arşiv Sunucuları
2 x HP Primera 630	50TB SSD + 90TB HDD	Dijital Arşiv Disk Üniteleri
12 x DELL PowerEdge R720	2 x Intel(R) Xeon(R) CPU E5-2680 0 @ 2.70GHz	BTK Hibe Sunucular
28 x DELL PowerEdge R820	4 x Intel(R) Xeon(R) CPU E5-4650 0 @ 2.70GHz	BTK Hibe Sunucular
6 x OGU_HPE_DL380_G10	Intel Xeon-Gold 5220 (2.2GHz/18-core/125W)	FKM Sunucu Sistemi
2 x HPE Primera 600		Storage
1 x HPE Apollo 4200		Yedekleme Ünitesi

Tablo 17. Yazılımlar

Lisanslı Yazılımlar	Kullanım Amacı
DevExpress	Geliştirilen yazılımlarda kullanıcı dostu arayüzlerin oluşturulması, ihtiyaç olan raporların tasarlanması.
IntelliLock	Son kullanıcının bilgisayarına kurulan yazılımların kaynak kodlarının obfuscation yöntemi ile korunması ve olası güvenlik zafiyetlerinin önüne geçilmesi.
Microsoft Visual Studio	Microsoft teknolojileri ile yazılımların geliştirilmesi.
R – studio (2 Kullanıcılı)	Hasarlı ve silinmiş diskleri kurtarma
SpamTitan Mail Gateway	E-postaların spam (gereksiz) iletilerden ayıklanması
Microsoft Lisans Kampüs Anlaşması	Bilgisayar ve sunucuların işletim sistemleri ve Office uygulamaları
Veam VAS Enterprise (16 CPU)	Sunucu yedekleme yazılımı
NESUS	Siber zafiyet tarama yazılımı
PaloAlto DNS Security	Kampüs internetinin korunması için gerekli Güvenlik Duvarı yazılımları
PaloAlto Widfire	Kampüs internetinin korunması için gerekli Güvenlik Duvarı yazılımları
PaloAlto Threat Prevention	Kampüs internetinin korunması için gerekli Güvenlik Duvarı yazılımları
PaloAlto URL Filtering	Kampüs internetinin korunması için gerekli Güvenlik Duvarı yazılımları
Sophos Antivirüs	Bilgisayarların Antivirüs yazılımı
SSL Sertifikası Yenilemesi	Web adreslerinin güvenlik sertifikaları
Logsign (Loglama Yazılımı) SIEM	Log kayıtlarının mevzuat gereği saklanması
Sanallaştırma yazılımı (VMware)	Sunucuların sanallaştırılması için gerekli yazılım
Alpemix Genel Modül	Uzaktan bağlantı için gerekli yazılım
ÜBYS	Üniversite Bilgi Yönetim Sistemi Yazılımı (İKÇÜ)
DGRNET	Bilgi Güvenliği Yönetim Sistemi Yazılımı
KVK NET	Kişisel Verileri Koruma Süreç Yönetim yazılımı
PAM (Privileged Access Management Avrıcılıklı Erişim	Yüksek düzeyde yetkilere sahip olan kullanıcıların (sistem yöneticileri, ağ yöneticileri vb.) aktivitelerini izleme, yönetme ve sınırlama yazılımı

3.3 Kütüphane ve Dokümantasyon Merkezi

Eskişehir Osmangazi Üniversitesi Şehit Ömer Halisdemir Kütüphanesi, Üniversitenin eğitim, öğretim ve bilimsel araştırmalarında gerekli olan, kütüphanecilik hizmetlerini sağlamak ve sunmak üzere kurulan merkezi bir birimdir. Etkin, çağdaş, yenilikçi ve öğrenci odaklı eğitim hedeflerinin aktif destekleyicisi olan Eskişehir Osmangazi Üniversitesi Şehit Ömer Halisdemir Kütüphanesi, 2024 yılında da gerek koleksiyonu, gerekse fiziki koşullarını daha da geliştirip iyileştirerek, bilgiye ihtiyaç duyan kullanıcıların bilgi kaynaklarını ve kullanım ortamlarını kapsamlı ve kullanışlı hale getirmiştir. Araştırma üniversitesi olma yolunda kütüphane kaynaklarının geliştirilmesine yönelik çalışmalar yapılmaktadır.

Kütüphanede aynı anda 842 kişilik oturma kapasitesiyle, çok sayıda kitap, süreli yayın ve veri tabanı yanında kablosuz bilgisayar ağı Sistemi ile yaygın ağa ulaşım olanağı sunulmaktadır. Kütüphane 2004 yılında hizmete girmiş ve 7.200 m² alan üzerinde kurulmuştur. Zemin hariç iki kattan oluşmaktadır. Aynı anda 1.000 kişilik oturma kapasitesine sahiptir. Bina içindeki boş alanlar değerlendirilerek daha fazla çalışma alanı sağlanmıştır. Zemin katta yer alan dinlenme alanı okuma salonu olarak düzenlenmiş, öğrenciler için -1. katta dinlenme alanı yapılmıştır.

Verilen eğitimin bir parçası olarak, üretilen bilgiyi etkin, hızlı ve evrensel metotlarla yaymaya çalışan kütüphane, üslendiği bu görevi aksatmadan sürdürmeye çalışmaktadır. Kütüphanede görev yapan kütüphaneciler ve elektronik kaynak aboneliği sağlanan firma yetkilileri tarafından, kütüphane kaynakları ve kullanımına yönelik eğitimler düzenlenmiştir.

Kütüphanenin kuruluşundan itibaren YORDAM kütüphane otomasyon sistemi kullanılmaktadır. YORDAM otomasyon sistemi kataloglama, ödünç verme, süreli yayınlar, sağlama, envanter sayımı, ciltleme, kullanım istatistikleri, çok okunan kitapların ve çok okunmayanların tespiti, taşınır işlemleri gibi ana modüller ve çok sayıda alt modüllerden oluşmaktadır.

Kullanıcıların; katalog taraması, kullanıcı kayıtlarına erişim, bilgi güncelleme, ödünç süre uzatma, kitap ayırtma, kütüphaneler arası ödünç talebi, kütüphanede bulamadıkları yayınlar için satın alma isteği, okuma listeleri gibi işlemleri web ara yüzünden yapmalarına olanak sağlamaktadır. Sistem ayrıca iadesi geciken yayınlar, kütüphaneye gelen ayırtılmış yayınlar, süresi geçen ayırtmalar için kullanıcılara mesaj göndermektedir. Elektronik yayınların tek bir arayüzden taranabilmesi için Summon keşif aracı kullanılmaktadır.

Eskişehir Osmangazi Üniversitesi Şehit Ömer Halisdemir Kütüphanesi; Araştırmacıların, kamu kaynakları ile üretilmiş bilimsel yayınların tam metinlerine finansal, yasal ve teknik engeller olmaksızın, kamuya açık internet aracılığıyla, uluslararası düzeyde ücretsiz erişebilmeleri sağlanarak, tüm dünyada kullanılıp destek gören Açık Erişim sistemine dahil

olmuş, Eskişehir Osmangazi Üniversitesi Akademik Açık Erişim Yönergesi çerçevesinde; ürettiği, bilimsel çıktıların dijital ortamda toplandığı, saklandığı, indekslendiği, uzun dönem korunduğu ve dağıtımının sağlandığı hizmetler bütününe içeren açık erişim sistemini kurmuştur. Sisteme veri aktarımları devam etmektedir. Ayrıca Üniversitenin abonelik gerçekleştirdiği Avesis sistemine teknik destek sağlanmaktadır.

Kütüphane Kaynakları:

Eskişehir Osmangazi Üniversitesinde çalışmakta olan akademik, idari personel, ön lisans, lisans, lisansüstü öğrencileri, Eskişehir Osmangazi Üniversitesi mezunlar derneği üyeleri, protokol yapılan üniversitelerin akademik personeli ve lisansüstü öğrencileri kütüphanenin doğal üyeleridir.

Tablo 18. Kütüphane Kaynakları

Kütüphane Kaynakları	Miktarı (Adet)
Kitap Sayısı	154.829
Basılı Periyodik Yayın Sayısı	1.952
Elektronik Yayın Sayısı	5.598.265
E-dergi	61.076
E-kitap	398.265
E-tez	5.200.000
Kayıtlı tez sayısı	9.175
Abone Olunan Dergi Sayısı	24
Abone Olunan Veri Tabanı Sayısı	15
Basılı ciltli süreli yayın sayısı	0
Bağış yolu ile gelen kitap sayısı	5.181
Satın alma ile gelen kitap sayısı	0
Dağıtım yolu ile gelen kitap sayısı	159
Devir	77

Kütüphane Kullanıcıları; Eskişehir Osmangazi Üniversitesi personeli, öğrencileri, mezunları, emeklileri, aktif çalışan personel eş ve çocukları, Anadolu Üniversitesi ile Eskişehir Teknik Üniversitesi aktif personel ve öğrencileri, diğer üniversitelerin aktif personeli, öğrencileri, Kamu Kurumu personeli kurum kimlik kartı ile hizmet almaktadırlar. Sunulan hizmetler aşağıda sıralanmıştır.

Sunulan Hizmetler (Teknik Hizmetler, Kullanıcı Hizmetleri):

Eskişehir Osmangazi Üniversitesi Kütüphane ve Dokümantasyon Daire Başkanlığı, araştırma, öğretim ve eğitim gereksinimlerini karşılamak üzere; bilim dallarına ve kişilerin gelişimine ilişkin her türlü yayın ve bilgi kaynağını derleyip, kütüphanecilik sınıflama sistemlerine uygun şekilde düzenleyerek, öğretim elemanları, öğrenciler ve diğer kütüphane kullanıcılarının hizmetine sunulmasını sağlamaktadır.

Teknik Hizmetler:

Teknik hizmetler, eğitim-öğretimi desteklemek ve araştırmada yardımcı olmak üzere basılı ve elektronik formdaki yayınları satınalma, abonelik, bağış ve değişim yoluyla temin ederek, kütüphaneye sağlanan tüm materyali uluslararası kütüphanecilik kurallarına göre kataloglama ve sınıflamaları yapıp etiketlenerek kullanıcıların hizmetine sunmaktır.

Kitap, süreli yayın, film, harita vb. yayın türleri Library Of Congress (LC) Sınıflama Sistemi'ne göre kataloglanırken, tezlere yerel sınıflama numarası verilmektedir. Kataloglanan eserlere Library of Congress Subject Headings (LCSH) konu başlığı dizininden konu başlıkları verilmektedir.

Bağış yoluyla kütüphaneye gelen kitapların ve kullanımdan dolayı yıpranmış kitaplar ile cilt bütünlüğü sağlayan dergilerin ciltleme, bakım ve onarım işlerinin takibi yine teknik hizmetlerin alanındadır.

Kullanıcı Hizmetleri:

- **Danışma Hizmetleri:** Kütüphane kaynak ve hizmetlerinin Üniversite içinde ve dışında tanıtılmasıdır. Kütüphane materyallerinin kullanımına yardımcı olmak, kullanıcılara yayın tarama hizmeti sunmak, yeni çıkan yayınları duyurmak ve bilgilendirme (enformasyon) hizmetlerini yürütmektedir
- **Ödünç Verme Hizmetleri:** Kütüphane materyalinin Üniversite içi ve dışı dolaşımını sağlamak ve denetlemektedir. Ödünç verme bankosunda gece ve gündüz iki vardiya ile hizmet vermekte olan ödünç verme biriminin yanı sıra, bir adet personelsiz ödünç cihazı (Self-Check) da kullanıcılara ödünç hizmeti vermektedir.
- **Kütüphaneler Arası Ödünç Verme ve İşbirliği:** Akademisyenlere araştırma ve eğitim çalışmaları için gerekli olan ancak kütüphanede bulunmayan kitap ve benzeri materyaller diğer Türkiye de bulunan Üniversite Kütüphanelerinden sağlanmaktadır.
- **Oryantasyon Hizmetleri:** Her yıl dönem başlarında, kütüphane kaynak ve hizmetlerinin verimli kullanılmasını sağlamak için personel, öğretim elemanları ve öğrencilere kullanıcı eğitimi verilmektedir.
- **Görsel-İşitsel Hizmetleri:** Eğitim, öğretim ve araştırmayı destekleyecek görsel-ışitsel araç gereçleri seçerek belli bir düzen içinde hizmete sunmaktadır.
- **Engelli Yaşam Birimi:** Şehit Ömer Halisdemir kütüphanesinde hizmet vermektedir.

- **Sürelî ve Elektronik Yayınlar Birimi:** Basılı sürelî yayın ve veritabanı abonelikleri işlemlerini yürütmektedir. Bağış, satın ve dağıtım yoluyla gelen basılı sürelî yayın katalog kayıtları yapılmaktadır. ANKOS derneği ve yayıncı firmalar tarafından çeşitli disiplin ve konularda sunulan çevrimiçi veri tabanlarını deneme amaçlı olarak hizmete açılması sağlanmaktadır. Bu hizmetin amacı, deneme dönemleri sonunda alınan kullanım istatistiklerine dayanarak yeni aboneliklerin yapılmasını sağlamaktadır. TUBESS (Türkiye belge sağlama hizmeti) ile intihal programlarının hesap açma hizmetleri verilmektedir.
- **Akademik Açık Erişim Birimi:** Eskişehir Osmangazi Üniversitesi Akademik Açık Erişim Sistemi Yönergesine uygun olarak Üniversitenin akademisyenlerine ait yayınları Akademik Açık Erişim Sistemine girişlerini ve takibini yapmaktadır.
- **Sağlama Birimi:** Üniversitenin öğrenci, öğretim üyeleri ve personeli ile fakültelere ait yayın isteklerinin gerek elektronik ortamda, gerekse belge ile kabul edilerek satın alma listeleri oluşturulmaktadır.
- **Satınalma Birimi:** Kütüphane hizmetlerinde kullanılmak üzere her türlü mal ve hizmetin sağlanması amacıyla gerekli işlemleri hazırlamak, takip etmek ve sonuçlandırmak.
- **Kataloglama Birimi:** Kütüphane yayın ihtiyaçlarını tespit etmek ve kataloglama işlemlerini yaparak okuyucuya hazır hale getirmek.
- **Kitap Katı Raf Hizmetleri:** Kütüphane koleksiyonunda yer alan kitapların okuyucuya sunulması, kitap raf düzeninin sağlanması, kullanıcıların kitapları bulmasında yardımcı olmak.
- **Akşam ve Haftasonu Birimi:** Kütüphane kullanıcılarına mesai saatleri dışında ödünç verme, kitap katı raf hizmetleri ve özel ve grup çalışma odaları kullanımında yardımcı olmak.
- **Okuma ve Çalışma Salonları Hizmetleri:** Okuma salonlarında 7/24 kullanıcıya hizmet vermek.
- **Bina Destek Hizmetleri:** Kütüphane ile ilgili her türlü teknik hizmeti ve bina destek hizmetini sunmak.
- **Özel ve Grup Çalışma Odaları Hizmeti:** Kütüphanede bulunan özel ve grup çalışma odaları hizmetini vermek.

4. İnsan Kaynakları

4.1 Akademik Personel

Tablo 19. Akademik Personelin Kadro, İstihdam Şekli ve Cinsiyete Göre Dağılımı

Akademik Ünvan	Kadro Durumu		İstihdam Şekli		Cinsiyet	
	Dolu	Boş	Tam Zamanlı	Yarı Zamanlı	Kadın	Erkek
Profesör	428	102	428	0	166	262
Doçent	240	97	240	0	110	130
Doktor Öğretim Üyesi	310	106	310	0	171	139
Öğretim Görevlisi	181	45	181	0	96	85
Araştırma Görevlisi	408	315	408	0	245	163
Toplam	1567	665	1567	0	788	779

Tablo 20. Yabancı Uyruklu Öğretim Elemanları

Ünvan	Geldiği Ülke	Çalıştığı Bölüm	Adet
Doktor Öğretim Üyesi	İran	Mühendislik Mimarlık Fakültesi	1
Öğretim Görevlisi	Kazakistan	Yabancı Diller YO.	12
Öğretim Görevlisi	Mısır	İlahiyat Fakültesi	1
Öğretim Görevlisi	Irak	İlahiyat Fakültesi	1
Öğretim Görevlisi	Japonya	Sanat ve Tasarım Fakültesi	1
Öğretim Görevlisi	Sudan	İlahiyat Fakültesi	1
Öğretim Görevlisi	ABD	Yabancı Diller YO.	2
Öğretim Görevlisi	Fas	Yabancı Diller YO.	1
Öğretim Görevlisi	Ukrayna	Yabancı Diller YO.	2
Öğretim Görevlisi	Azerbaycan	Tıp Fakültesi	1
Öğretim Görevlisi	ABD	Yabancı Diller YO.	1
Toplam			24

Tablo 21. Akademik Kadrolara Yükseltilen ve Atanan Öğretim Üyeleri

Atandığı Ünvan	Sayısı
Profesör	51
Doçent	68
Doktor Öğretim Üyesi	23
Öğretim Görevlisi	12
Araştırma Görevlisi	40

Tablo 22. Üniversitemizden Giden ve Üniversitemize Gelen Akademik Personel Sayıları

Ünvan	Üniversitemizden Başka Üniversitelere Giden Personel Sayısı	Başka Üniversitelerden Üniversitemize Gelen Personel Sayısı
38. Madde	0	0
Doktor Öğretim Üyesi	0	0
62. Madde	0	0
Profesör	0	0

Tablo 23. 2547 sayılı kanununun 31. Madde ve 40. Madde a. Bendine göre görevlendirilen öğretim elamanlarının sayısı ve yüzdesi

Görevlendirilen	Öğretim Elamanı Sayısı	(%)
31.Maddeye Göre Çalışan Personel Sayısı	170	19.1
40.Madde a. Bendine Göre Çalışan Personel Sayısı	680	76,4
ÖYP	40	4.49
Toplam	890	100

Tablo 24. Akademik Personelin Hizmet Sürelerine Göre Dağılımı

Hizmet Dağılımı	1-3 Yıl	4-6 Yıl	7-10 Yıl	11-15 Yıl	16-20 Yıl	21 Yıl ve Üzeri
Kişi Sayısı	101	199	137	324	186	620
Yüzde (%)	6,44	12,69	8,74	20,67	11,86	39,56

Tablo 25. Akademik Personelin Yaşlarına Göre Dağılımı

Yaş Dağılımı	21-25 Yaş	26-30 Yaş	31-35 Yaş	36-40 Yaş	41-50 Yaş	51 Yaş ve Üzeri
Kişi Sayısı	26	210	182	302	457	386
Yüzdesi(%)	1,65	13,40	11,61	19,27	29,16	24,63

Tablo 26. Öğretim Elemanlarının Birimlere Göre Dağılımı

Birim Adı	Profesör		Doçent		Dr. Öğretim Üyesi		Öğretim Gör.		Araştırma Gör.	
	K	E	K	E	K	E	K	E	K	E
Dış Hekimliği Fakültesi	2	4	2	9	5	8	0	0	22	45
Eğitim Fakültesi	13	12	13	8	25	9	0	1	13	2
Fen Fakültesi	28	35	9	14	10	11	0	1	5	10
Hukuk Fakültesi	0	1	3	3	12	9	0	0	23	12
İktisadi İdari Bilimler Fakültesi	6	25	7	9	7	11	1	5	9	0
İlahiyat Fakültesi	1	8	2	11	6	7	3	5	5	3
İnsan ve Toplum Bilimleri Fakültesi	8	17	7	9	15	5	1	2	0	0
Mühendislik Mimarlık Fakültesi	25	58	13	29	28	38	0	1	22	23
Sağlık Bilimleri Fakültesi	7	1	6	0	10	1	0	0	22	45
Sanat ve Tasarım Fakültesi	0	4	0	5	4	2	1	3	2	2
Tıp Fakültesi	60	84	27	24	24	26	3	4	90	70
Turizm Fakültesi	1	4	1	4	3	5	0	3	2	1
Ziraat Fakültesi	7	12	6	11	9	9	0	0	4	4
Esogü Meslek Yüksekokulu	2	1	0	3	3	2	2	5	0	0
Çifteler Meslek Yüksekokulu	0	0	0	0	0	0	1	2	0	0
Mahmudiye Meslek Yüksekokulu	0	0	0	1	0	0	2	2	0	0
Sağlık Hizmetleri Meslek Yüksekokulu	2	0	2	2	1	5	8	2	0	0
Sivrihisar Meslek Yüksekokulu	0	0	0	0	0	0	4	8	0	0
Rektörlük	0	0	0	0	0	0	16	21	0	0
Toplam	162	266	98	142	162	148	96	85	222	186
Genel Toplam	1567									

4.2 İdari Personel

Tablo 27. İdari Personelin Kadro Durumu ve Cisiyete Göre Dağılımı

Sınıflar	Kadro		Cinsiyet	
	Dolu	Boş	Kadın	Erkek
Genel İdari Hizmetler Sınıfı	540	406	237	303
Sağlık Hizmetleri Sınıfı	1129	422	857	272
Teknik Hizmetler Sınıfı	182	76	31	151
Eğitim Öğretim Hizmetleri Sınıfı	1	3	1	0
Avukatlık Hizmetleri Sınıfı	4	1	1	3
Yardımcı Hizmetler Sınıfı	122	93	32	90
Din Hizmetleri Sınıfı	1	0	0	1
Toplam	1979	1001	1159	820

Tablo 28. İdari Personelin Eğitim Durumu

Eğitim Durumu	İlköğretim	Lise	Ön Lisans	Lisans	Yüksek Lisans ve Doktora
Kişi Sayısı	34	273	343	1080	249
Yüzde (%)	2	14	17	54,50	12,50

Tablo 29. İdari Personelin Hizmet Süreleri

Hizmet Süreleri	1-3 Yıl	4-6 Yıl	7-10 Yıl	11-15 Yıl	16-20 Yıl	21 Yıl ve Üzeri
Kişi Sayısı	85	249	221	346	396	682
Yüzde (%)	4,30	12,60	11,10	17,50	20	34,50

Tablo 30. İdari Personelin Yaşlarına Göre Dağılımları

Yaş Dağılımı	21-25 Yaş	26-30 Yaş	31-35 Yaş	36-40 Yaş	41-50 Yaş	51-Üzeri
Kişi Sayısı	94	350	238	269	618	410
Yüzde (%)	4,75	17,70	12	13,60	31,25	20,70

4.3 Sözleşmeli Personel

Tablo 31. Sözleşmeli Personelin Bütçe Türüne Göre Dağılımı

Bütçe Türü	Sözleşme Şekli	Kadro		Cinsiyet	
		Dolu	Boş	Kadın	Erkek
Özel Bütçe	657 4/B	320	178	149	171
Döner Sermaye	657 4/B	4	8	2	2
Özgelir	657 4/B	1	4	0	1
Toplam		325	190	151	174

Tablo 32. Sözleşmeli Personelin Ünvanlara Göre Dağılımı

Kadro veya Pozisyon Ünvanı	Dolu	Boş	Toplam
Programcı	1	0	1
Avukat	1	0	1
Çözümleyici, Sistem Programcısı	0	1	1
Koruma Ve Güvenlik Görevlisi	53	0	53
Biyolog	1	0	1
Psikolog	0	1	1
Sağlık Teknikeri	5	36	41
Eczacı	2	2	4
Mühendis	0	3	3
Tekniker	3	1	4
Teknisyen	5	1	6
Destek Personeli	98	68	166
Büro Personeli	49	7	56
Diğer Sağlık Personeli	7	4	11
Röntgen Teknisyeni	2	1	3
Hemşire	96	64	160
İdari Destek Görevlisi	1	0	1
İdari Büro Görevlisi	1	0	1
Fizyoterapist	0	1	1
Toplam	325	190	515

Tablo 33. Sözleşmeli Personelin Eğitim Durumuna Göre Dağılımı

Eğitim Durumu	İlköğretim	Lise	Önlisans	Lisans	Yüksek Lisans ve Doktora
Kişi Sayısı	3	90	76	155	1
Yüzde(%)	0,92	27,69	23,38	47,69	0,32

Tablo 34. Sözleşmeli Personelin Hizmet Sürelerine Göre Dağılımı

Hizmet Dağılımı	1-3 Yıl	4-6 Yıl	7-10 Yıl	11-15 Yıl	16-20 Yıl	21 Yıl ve Üzeri
Kişi Sayısı	316	0	3	1	4	1
Yüzde (%)	97,23	0	0,92	0,30	1,25	0,30

Tablo 35. Sözleşmeli Personelin Yaşlarına Göre Dağılımları

Yaş Dağılımı	18-25 Yaş	26-30 Yaş	31-35 Yaş	36-40 Yaş	41-50 Yaş	51 Üzeri
Kişi Sayısı	167	102	22	19	12	3
Yüzde (%)	51,38	31,38	6,76	5,84	3,69	0,95

4.4 İşçi Personel

Tablo 36. İşçi Personel Bilgileri

Sözleşme Şekli	Cinsiyet		Toplam
	Kadın	Erkek	
Güvenlik 657 S.K. 4/D Sürekli İşçi	14	177	191
Temizlik 657 S.K. 4/D Sürekli İşçi	312	409	721
Park Bahçe 657 S.K. 4/D Sürekli İşçi	2	11	13
Tarım 657 S.K. 4/D Sürekli İşçi	0	7	7
Sağlık 657 S.K. 4/D Sürekli İşçi	70	24	94
Hasta ve Yaşlı Bakım 657 S.K. 4/D Sürekli İşçi	32	17	49
Toplam	595	716	1311

Tablo 37. İşçi Personelin Bütçe Türüne Göre Dağılımı

Bütçe Türü	Sözleşme Şekli	Kadro		Cinsiyet	
		Dolu	Boş	Kadın	Erkek
Özel Bütçe	4/D	594	30	217	377
Döner Sermaye	4/D	717	0	378	339
Toplam		1311	30	595	716

Tablo 38. İşçi Personelin Eğitim Durumuna Göre Dağılımı

Eğitim Durumu	İlköğretim	Lise	Önlisans	Lisans	Yüksek Lisans ve Doktora
Kişi Sayısı	252	651	205	185	18
Yüzde (%)	19.22	49.65	15.63	14.11	1,38

Tablo 39. İşçi Personelin Hizmet Sürelerine Göre Dağılımı

Hizmet Dağılımı	1-3 Yıl	4-6 Yıl	7-10 Yıl	11-15 Yıl	16-20 Yıl	21 Yıl ve Üzeri
Kişi Sayısı	19	155	395	368	260	114
Yüzde (%)	1,44	11,82	30,12	28,07	19,83	8,72

Tablo 40. İşçi Personelin Yaşlarına Göre Dağılımları

Yaş Dağılımı	18-25 Yaş	26-30 Yaş	31-35 Yaş	36-40 Yaş	41-50 Yaş	51 Üzeri
Kişi Sayısı	68	129	225	266	541	82
Yüzde (%)	5,18	9,83	17,16	20,29	41,26	6,28

5. Sunulan Hizmetler

5.1 Akademik Hizmetler

Eğitim-Öğretim Hizmetleri

Üniversitemiz eğitim öğretim faaliyetleri, 2547 Sayılı Yükseköğretim Kanun ve ilgili yönetmelikler, yönergeler, usul ve esaslar, senato ve yönetim kurulu kararları çerçevesinde eğitim-öğretim hizmetlerini sürdürmektedir.

1993 yılında Üniversitemizin kuruluşu ile faaliyete geçen ve 1999 yılından itibaren merkezi öğrenci işleri olarak hizmet vermekte olan birimde, 2000 yılında öğrenci kayıtları Öğrenci Bilgi Sistemi' ne (OGÜBS) aktarılmış ve bütün öğrenci işlemleri bilgisayar ortamında yapılmaya başlanmıştır. Verilerin OGÜBS'de tutuluyor olması ve sürekli ihtiyaca göre yenileniyor olması, öğrencilere verilen hizmetin kalitesinin artmasını sağlamıştır.

Tüm öğrencilerin kayıt kabul işlemleri öğrenci belgesi, transkript, şeref belgesi, yüksek şeref belgesi, diploma, çift anadal diploması, diploma eki, yandal sertifikası belgeleri öğrenci işleri biriminde hazırlanmaktadır. Ayrıca yatay geçiş işlemleri, Erasmus, Farabi, Mevlana değişim programları ve YÖK, ÖSYM, KYK, YTB ve diğer paydaşlarla ilgili tüm resmi yazışmalar, istatistiki bilgilerin hazırlanma işlemleri yürütülmektedir.

Öğrencilerimiz, Öğrenci Bilgi Sistemi üzerinden derslere ön kayıt yaparak, danışman onayından sonra kayıt işlemini tamamlamakta ve transkriptleri ile mezuniyet için alması gereken derslerini görebilmektedir. Öğrenci Bilgi Sistemi cep telefonu servisi ile kredili sistem uygulanan birim öğrencilerinden isteyenlere, sınav sonuçları ulaştırılmaktadır.

Öğrencilerimizi bilgilendirmek amacıyla Üniversitemiz, Öğrenci İşleri ile ilgili bilgi, duyuru ve yönetmeliklere, www.ogu.edu.tr yaygın ağ adresinden Öğrenci İşleri Daire Başkanlığı altında seçilerek ulaşmak mümkün olmaktadır.

2023-2024 eğitim-öğretim yılında Üniversitemize ÖSYM tarafından merkezi olarak yerleştirilen toplam 4921 öğrenciden 4265' i kayıt yaptırmıştır. Yoğunluk yaşanmaması için, kayıtlar Fakülte-Yüksekokul-Meslek Yüksekokulu ve bölüm/program bazında günlere ayrılmıştır. İsteyen öğrenciler kayıtlarını e-Devlet üzerinden tamamlamışlardır. Öğrenci katkı payı miktarları ders kayıtları öncesinde Üniversitemiz internet adresinde ilan edilerek, ilgili bankanın Türkiye genelindeki tüm şubelerinden ödeme olanağı sağlanmıştır.

Lisans ve Önlisans Programlarına Yurtdışından Öğrenci Kabulü Kontenjanları kapsamında 2018 öğrenci eğitimine devam etmektedir. Ayrıca 496 uluslararası öğrenci de Üniversitemizin Lisansüstü programlarına kayıt yaptırmıştır. Kendi lisans programını üstün başarı ile sürdüren öğrenciye aynı zamanda ikinci bir lisans diploması imkanı sunan çift anadal, ikinci lisans programı ile kendi lisans programını başarıyla sürdüren öğrenciye ilgi duyduğu başka bir programdan sertifika alma imkanı sunan yandal programı uygulamasına

devam edilmiştir. 2023-2024 öğretim yılı güz ve bahar yarıyılarında; çift anadal ikinci lisans programına 360, yandal programına 11 öğrenci devam etmiştir. 2023-2024 öğretim yılında çift anadal ikinci lisans programını başarıyla tamamlayan 1207 öğrenciye "çift anadal ikinci lisans diploması", 252 öğrenciye ise "yandal sertifikası" düzenlenmiştir.

Üniversitenin öğretim olanaklarının yaz aylarında da değerlendirilmesi amacıyla "Eskişehir Osmangazi Üniversitesi Yaz Okulu Yönetmeliği" esasları çerçevesinde 1996-1997 öğretim yılından itibaren sürdürülen yaz okulu uygulaması 2023-2024 öğretim yılında açılmamıştır.

Mühendislik Mimarlık Fakültesi Elektrik Elektronik Mühendisliği, Makine Mühendisliği, Bilgisayar Mühendisliği, Uçak Mühendisliği ve Mimarlık Bölümlerinde; İktisadi ve İdari Bilimler Fakültesi Uluslararası İlişkiler Bölümünde ve Eğitim Fakültesi İngilizce Öğretmenliği Bölümünde İngilizce, İlahiyat Fakültesinde Arapça, Fen-Edebiyat Fakültesi Karşılaştırmalı Edebiyat Bölümünde ise öğrencinin programı kazandığı yabancı dilin dışında İngilizce, Almanca ya da Fransızca dillerinin birinden bir yıl süreli zorunlu hazırlık programı uygulanmaktadır. Üniversitemize yeni kayıt yaptıran öğrencilere akademik yılın başında yabancı dil düzeylerini belirlemek için "Seviye Tespit ve Muafiyet Sınavı" yapılmaktadır.

Her yıl yenilenen öğrenci temsilciliği seçimleri sonucunda oluşan öğrenci konseyinin üyeleri, öğrenci sorunlarını ve düşüncelerini kendi birimlerinin karar organlarında gündeme getirebilmekte, konsey başkanı aracılığıyla da Üniversite Yönetim Kurulu veya Senatosuna taşıyarak yönetime katılabilmektedir.

Aşağıdaki tablolarda yer alan Öğrenci işleriyle ilişkili bilgiler 2023-2024 eğitim-öğretim dönemine ait verilerdir.

Tablo 41. Öğrenci Sayıları

Birim Adı	I. Öğretim			II. Öğretim (Uzaktan Eğitim)			Toplam		
	K	E	T	K	E	T	K	E	T
Tıp Fakültesi	800	951	1751	0	0	0	800	951	1751
Fen-Edebiyat Fakültesi	490	639	1129	59	79	138	549	718	1267
İktisadi ve İdari Bilimler Fakültesi	1111	1194	2305	596	934	1530	1707	2128	3835
Sanat ve Tasarım Fakültesi	446	237	683	0	0	0	446	237	683
Mühendislik Mimarlık Fakültesi	1709	3387	5096	37	287	324	1746	3674	5420
Diş Hekimliği Fakültesi	326	299	625	0	0	0	326	299	625
Eğitim Fakültesi	1461	573	2034	0	0	0	1461	573	2034
İlahiyat Fakültesi	457	255	712	316	254	570	773	509	1282
Hukuk Fakültesi	198	132	330	0	0	0	198	132	330
Ziraat Fakültesi	396	645	1041	0	0	0	396	645	1041
Turizm Fakültesi	319	422	741	58	144	202	377	566	943
Sağlık Bilimleri Fakültesi	1127	329	1456	0	0	0	1127	329	1456
Sağlık Hizmetleri Meslek Yüksekokulu	895	578	1473	0	0	0	895	578	1473
Sivrihisar Meslek Yüksekokulu	176	391	567	0	0	0	176	391	567
Mahmudiye Atçılık Meslek Yüksekokulu	57	40	97	0	0	0	57	40	97
Eskişehir Meslek Yüksekokulu	125	513	638	0	0	0	125	513	638
Çifteler Meslek Yüksekokulu	195	75	270	0	0	0	195	75	270
Fen Fakültesi	366	452	818	0	0	0	366	452	818
İnsan Ve Toplum Bilimleri Fakültesi	455	236	691	0	0	0	455	236	691
Fen Bilimleri Enstitüsü	625	865	1490	1	2	3	626	867	1493
Sosyal Bilimler Enstitüsü	495	490	985	155	321	476	650	811	1461
Sağlık Bilimleri Enstitüsü	218	59	277	0	0	0	218	59	277
Eğitim Bilimleri Enstitüsü	293	154	447	181	54	235	474	208	682
Toplam	12740	12916	25656	1403	2075	3478	14143	14991	29134

Tablo 42. Yabancı Dil Hazırlık Sınıfı Öğrenci Sayıları

Birim Adı	I. Öğretim			II. Öğretim (Uzaktan Eğitim)			Toplam
	K	E	Toplam	K	E	Toplam	
Eğitim Fakültesi	2	21	23	0	0	0	23
Fen Edebiyat Fakültesi	0	0	0	0	0	0	0
İktisadi İdari Bilimler Fakültesi	36	81	117	9	18	27	144
İlahiyat Fakültesi	90	132	222	38	46	84	306
Mühendislik Mimarlık Fakültesi	453	177	630	0	0	0	630
İnsan ve Toplum Bilimleri Fakültesi	34	55	89	0	0	0	89
Toplam	615	466	1081	47	64	111	1192

Tablo 43. Öğrenci Kontenjanları Önlisans/Lisans

Birim Adı	ÖSS Kontenjanı	Yerleşen Sayısı (Okul birincisi dahil)	Kayıt Yaptıran Sayısı	Doluluk Oranı %
Diş Hekimliği Fakültesi	90	93	93	100
Eğitim Fakültesi				
Fen Bilgisi Öğretmenliği	50	28	27	54
İlköğretim Matematik Öğretmenliği	50	41	41	82
İngilizce Öğretmenliği	50	52	52	100
Okul Öncesi Öğretmenliği	50	52	52	100
Özel Eğitim Öğretmenliği	50	52	50	100
Rehberlik ve Psikolojik Danışmanlık	40	41	41	100
Sınıf Öğretmenliği	50	52	52	100
Sosyal Bilgiler Öğretmenliği	45	47	47	100

Tablo 43. (Devamı) Öğrenci Kontenjanları Önlisans/Lisans

Birim Adı	ÖSS Kontenjanı	Yerleşen Sayısı (Okul birincisi dahil)	Kayıt Yaptıran Sayısı	Doluluk Oranı %
Fen Fakültesi				
Biyoloji	30	31	32	100
Fizik	35	36	33	94
İstatistik	55	57	55	100
Kimya	30	31	32	100
Matematik ve Bilgisayar Bilimleri	75	77	77	100
İnsan ve Toplum Bilimleri Fakültesi				
Karşılaştırmalı Edebiyat	60	62	60	100
Psikoloji	50	52	54	100
Tarih	30	31	29	97
Türk Dili ve Edebiyatı	30	31	31	100
Hukuk Fakültesi	80	82	82	100
İktisadi ve İdari Bilimler Fakültesi				
İktisat	100	103	100	100
İşletme	90	93	92	100
Maliye	90	93	93	100
Siyaset Bilimi ve Kamu Yönetimi	70	72	72	100
Uluslararası İlişkiler	70	72	72	100
İlahiyat Fakültesi				
İlahiyat	120	123	120	100
İlahiyat (M.T.O.K.)	12	12	13	100
Mühendislik Mimarlık Fakültesi				
Bilgisayar Mühendisliği	105	108	108	100
Elektrik-Elektronik Mühendisliği (İngilizce)	100	103	102	100
Endüstri Mühendisliği	105	108	107	100
Endüstri Mühendisliği (KKTC Uyraklu)	1	1	1	100
İnşaat Mühendisliği	50	52	51	100
Kimya Mühendisliği	65	67	66	100
Maden Mühendisliği	30	31	30	100
Makine Mühendisliği	105	108	107	100
Makine Mühendisliği (KKTC Uyraklu)	1	0	0	0
Metalurji ve Malzeme Mühendisliği	65	67	67	100
Mimarlık	80	82	80	100
Uçak Mühendisliği (İngilizce)	65	67	67	100

Tablo 43. (Devamı) Öğrenci Kontenjanları Önlisans/Lisans

Birim Adı	ÖSS Kontenjanı	Yerleşen Sayısı (Okul birincisi dahil)	Kayıt Yaptıran Sayısı	Doluluk Oranı %
Sağlık Bilimleri Fakültesi				
Ebelik	75	77	78	100
Hemşirelik	130	134	137	100
Sağlık Yönetimi	75	77	77	100
Sanat ve Tasarım Fakültesi				
Endüstriyel Tasarım	40	41	41	100
Görsel İletişim Tasarımı	75	77	76	100
Tıp Fakültesi	260	267	267	100
Turizm Fakültesi				
Gastronomi ve Mutfak Sanatları	55	57	58	100
Turizm İşletmeciliği	65	67	66	100
Ziraat Fakültesi				
Bahçe Bitkileri	20	21	21	100
Bitki Koruma	30	31	32	100
Gıda Mühendisliği	30	31	31	100
Tarımsal Biyoteknoloji	25	26	26	100
Tarla Bitkileri	25	26	27	100
Zootekni	20	21	20	100
Çifteler Meslek Yüksekokulu				
Tıbbi Dokümantasyon ve Sekreterlik	70	72	63	90
Yaşlı Bakımı	75	77	63	84
Eskişehir MYO				
Çevre Koruma ve Kontrol	50	52	41	82
Makine	60	62	61	100
Mekatronik	60	62	58	97
Uçak Teknolojisi	40	41	35	88
Mahmudiye Atçılık MYO				
Atçılık ve Antrenörlüğü	40	41	27	68
Sağlık Hizmetleri MYO				
İlk ve Acil Yardım	70	72	69	99
Optisyenlik	70	72	67	96
Ortopedik Protez ve Ortez	70	72	72	100
Ortopedik Protez ve Ortez (KKTC Uyraklı)	1	0	0	0
Tıbbi Dokümantasyon ve Sekreterlik	70	72	67	96
Tıbbi Görüntüleme Teknikleri	70	72	72	100
Tıbbi Laboratuvar Teknikleri	70	72	70	100
Yaşlı Bakımı	75	77	72	96
Sivrihisar MYO				
Bilgisayar Programcılığı	65	67	60	92
İnşaat Teknolojisi	55	57	45	82
Makine	50	52	42	84
Muhasebe ve Vergi Uygulamaları	50	52	36	72
Toplam	4310	4407	4265	

Tablo 43. (Devamı) Öğrenci Kontenjanları Yüksek Lisans

Birim Adı	Kontenjanı	Kayıt Yaptıran Sayısı	Doluluk Oranı %
Eğitim Bilimleri Enstitüsü	572	305	53,32
Fen Bilimleri Enstitüsü	914	330	36,11
Sağlık Bilimleri Enstitüsü	232	76	32,76
Sosyal Bilimler Enstitüsü	1238	358	28,92

Tablo 43. (Devamı) Öğrenci Kontenjanları Doktora

Birim Adı	Kontenjanı	Kayıt Yaptıran Sayısı	Doluluk Oranı %
Eğitim Bilimleri Enstitüsü	49	21	42,86
Fen Bilimleri Enstitüsü	393	55	13,99
Sosyal Bilimler Enstitüsü	123	36	29,27

Tablo 44. Bölümler Arası Yatay Geçiş Yapan ve Yatay Geçişle Üniversitemize Gelen Öğrenci Sayıları

Birim Adı	Güz			Bahar		Toplam
	Bölümler arası	Yurtiçi	Yurtdışı	Yurtiçi	Yurtdışı	
Diş Hekimliği Fakültesi	0	1	0	0	0	1
Eğitim Fakültesi	0	26	0	0	0	26
Fen Fakültesi	0	43	0	0	0	43
Fen Edebiyat Fakültesi	0	6	0	0	0	6
Hukuk Fakültesi	0	7	0	0	0	7
İktisadi ve İdari Bilimler Fakültesi	3	47	0	0	0	50
İlahiyat Fakültesi	1	4	0	0	0	5
İnsan ve Toplum Bilimleri Fakültesi	0	10	0	0	0	10
Mühendislik-Mimarlık Fakültesi	4	151	0	0	0	155
Sağlık Bilimleri Fakültesi	0	20	0	0	0	20
Sanat ve Tasarım Fakültesi	0	13	0	0	0	13
Tıp Fakültesi	0	18	0	0	0	18
Turizm Fakültesi	0	9	0	0	0	9
Ziraat Fakültesi	1	21	0	0	0	22
Eskişehir Meslek Yüksekokulu	0	9	0	2	0	11
Çifteler Meslek Yüksekokulu	0	1	0	0	0	1
Sağlık Hizmetleri Meslek Yüksekokulu	0	25	0	9	0	34
Sivrihisar Meslek Yüksekokulu	0	2	0	0	0	2
Toplam	9	413	0	11	0	433

Tablo 45. Yatay Geçişle Üniversitemizden Ayrılan Öğrenci Sayıları

Birim Adı	Güz	Bahar	Toplam
Tıp Fakültesi	34	0	34
Fen-Edebiyat Fakültesi	4	2	6
İktisadi Ve İdari Bilimler Fakültesi	101	10	111
Sanat Ve Tasarım Fakültesi	12	1	13
Mühendislik Mimarlık Fakültesi	113	4	117
Diş Hekimliği Fakültesi	16	0	16
Eğitim Fakültesi	61	3	64
İlahiyat Fakültesi	21	3	24
Hukuk Fakültesi	4	0	4
Sağlık Hizmetleri Meslek Yüksekokulu	12	6	18
Sivrihisar Meslek Yüksekokulu	14	5	19
Eskişehir Meslek Yüksekokulu	5	3	8
Ziraat Fakültesi	11	1	12
Turizm Fakültesi	7	1	8
Sağlık Bilimleri Fakültesi	14	1	15
Çifteler Meslek Yüksekokulu	6	6	12
Fen Fakültesi	21	3	24
İnsan ve Toplum Bilimleri Fakültesi	19	1	20
Toplam	475	50	525

Tablo 46. Çeşitli Nedenlerle Kaydı Silinen Öğrenci Sayıları

Birim Adı	Ayrılanlar (Kaydı Silinenler)					
	Kendi İsteği İle	Öğr. Ücr ve Katkı Payı Yat.	Başarısızlık	Diğer	Disiplin	Toplam
Tıp Fakültesi	10	0	0	7	0	17
Fen-Edebiyat Fakültesi	24	0	27	82	0	133
İktisadi Ve İdari Bilimler Fakültesi	53	0	34	142	0	229
Sanat Ve Tasarım Fakültesi	15	0	0	8	0	23
Mühendislik Mimarlık Fakültesi	58	0	44	94	1	197
Diş Hekimliği Fakültesi	7	0	0	2	0	9
Eğitim Fakültesi	25	0	4	35	0	64
İlahiyat Fakültesi	19	0	41	16	0	76
Sağlık Hizmetleri Meslek Yüksekokulu	44	0	0	87	0	131
Sivrihisar Meslek Yüksekokulu	29	0	0	60	0	89
Mahmudiye Atçılık Meslek Yüksekokulu	2	0	1	12	0	15
Eskişehir Meslek Yüksekokulu	15	0	0	43	0	58
Ziraat Fakültesi	8	0	9	12	0	29
Turizm ve Otel İşletmeciliği Yüksekokulu	0	0	0	1	0	1
Turizm Fakültesi	13	0	0	50	0	63
Sağlık Bilimleri Fakültesi	21	0	1	22	0	44
Eskişehir Sağlık Yüksekokulu	0	0	0	4	0	4
Çifteler Meslek Yüksekokulu	17	0	0	0	0	17
Fen Fakültesi	16	0	12	0	0	28
İnsan ve Toplum Bilimleri Fakültesi	14	0	0	0	0	14
Fen Bilimleri Enstitüsü	79	0	143	194	0	416
Sosyal Bilimler Enstitüsü	46	0	276	46	0	368
Sağlık Bilimleri Enstitüsü	21	0	4	21	0	46
Eğitim Bilimleri Enstitüsü	19	0	96	14	0	129
Toplam	555	0	692	952	1	2200

Tablo 47. Öğrenim Gören Yabancı Uyruklu Öğrencilerin Geliş Durumlarına Göre Dağılımı

Birim Adı	Devlet Burslusu	Yös'ü	İslam Kalınma Bankası Burslusu	K.K.T.C	Kendi İmkânları ile Okuyan	Toplam
Tıp Fakültesi	37	109	0	0	5	151
Fen-Edebiyat Fakültesi	5	32	0	1	4	42
İktisadi ve İdari Bilimler Fakültesi	52	339	0	0	12	403
Sanat ve Tasarım Fakültesi	12	24	0	0	0	36
Mühendislik Mimarlık Fakültesi	66	259	0	0	22	347
Diş Hekimliği Fakültesi	30	97	0	0	3	130
Eğitim Fakültesi	11	96	0	0	2	109
İlahiyat Fakültesi	0	8	0	0	2	10
Hukuk Fakültesi	0	10	0	0	0	10
Sağlık Hizmetleri Meslek Yüksekokulu	0	12	0	0	0	12
Sivrihisar Meslek Yüksekokulu	0	3	0	0	0	3
Eskişehir Meslek Yüksekokulu	0	2	0	0	0	2
Ziraat Fakültesi	9	26	0	0	3	38
Turizm Ve Otel İşletmeciliği Yüksekokulu	5	86	0	0	4	95
Turizm Fakültesi	26	72	0	0	1	99
Fen Fakültesi	7	19	0	0	0	26
İnsan ve Toplum Bilimleri Fakültesi	1	8	0	0	0	9
Fen Bilimleri Enstitüsü	48	0	0	0	59	107
Sosyal Bilimler Enstitüsü	35	0	0	0	283	318
Sağlık Bilimleri Enstitüsü	2	0	0	1	31	34
Eğitim Bilimleri Enstitüsü	10	0	0	0	27	37
Toplam	356	1202	0	2	458	2018

Tablo 48. Önlisans-Lisans-Yüksek Lisans-Doktora Mezun Öğrenci Sayıları

Birim Adı	Kız	Erkek	Toplam
Tıp Fakültesi	128	91	219
Fen-Edebiyat Fakültesi	206	297	503
İktisadi ve İdari Bilimler Fakültesi	262	263	525
Sanat ve Tasarım Fakültesi	25	53	78
Mühendislik Mimarlık Fakültesi	588	291	879
Diş Hekimliği Fakültesi	41	41	82
Eğitim Fakültesi	135	334	469
İlahiyat Fakültesi	61	152	213
Sağlık Hizmetleri Meslek Yüksekokulu	159	334	493
Sivrihisar Meslek Yüksekokulu	62	26	88
Mahmudiye Atçılık Meslek Yüksekokulu	4	7	11
Eskişehir Meslek Yüksekokulu	110	27	137
Ziraat Fakültesi	105	56	161
Turizm Fakültesi	80	42	122
Sağlık Bilimleri Fakültesi	57	213	270
Fen Fakültesi	0	1	1
İnsan Ve Toplum Bilimleri Fakültesi	0	2	2
Yüksek Lisans	340	470	810
Doktora	55	62	117
Toplam	2418	2762	5180

Tablo 49. Birimlere Göre Yabancı Uyruklu Öğrenci Sayıları

Birim Adı	Yabancı Uyruklu Öğrenci			Toplam Öğrenci Sayısı	Yabancı Uyruklu Öğrenci Oranı (%)
	K	E	Toplam		
Tıp Fakültesi	77	74	151	1751	8,62
Fen-Edebiyat Fakültesi	22	20	42	1267	3,31
İktisadi ve İdari Bilimler Fakültesi	287	116	403	3835	10,51
Sanat ve Tasarım Fakültesi	16	20	36	683	5,27
Mühendislik Mimarlık Fakültesi	257	90	347	5420	6,40
Diş Hekimliği Fakültesi	67	63	130	625	20,8
Eğitim Fakültesi	19	90	109	2034	5,35
İlahiyat Fakültesi	4	6	10	1282	0,78
Hukuk Fakültesi	7	3	10	330	3,03
Sağlık Hizmetleri Meslek Yüksekokulu	9	3	12	1473	0,81
Sivrihisar Meslek Yüksekokulu	2	1	3	567	0,53
Mahmudiye Atçılık Meslek Yüksekokulu	0	0	0	97	0
Eskişehir Meslek Yüksekokulu	2	0	2	638	0,31
Ziraat Fakültesi	28	10	38	1041	3,65
Turizm Fakültesi	65	30	95	943	10,07
Sağlık Bilimleri Fakültesi	20	79	99	1456	6,79
Çifteler Meslek Yüksekokulu	0	0	0	270	0
Fen Fakültesi	16	10	26	818	3,17
İnsan ve Toplum Bilimleri Fakültesi	2	7	9	691	1,30
Fen Bilimleri Enstitüsü	76	31	107	1493	7,16
Sosyal Bilimler Enstitüsü	220	98	318	1461	21,76
Sağlık Bilimleri Enstitüsü	10	24	34	277	12,27
Eğitim Bilimleri Enstitüsü	16	21	37	682	5,42
Toplam	1222	796	2018	29134	6,92

Tablo 50. Öğrenci Sayısının Öğretim Elemanına Oranı

Birim Adı	Öğrenci Sayısı	Öğretim Üyesi, Öğr Grv, Araş. Grv Sayısı	Öğrenci Sayısı / Öğretim Üyesi, Öğr Grv, Araş. Grv Sayısı
Tıp Fakültesi	1751	413	4,24
Fen Fakültesi	1267	123	10,30
İktisadi ve İdari Bilimler Fakültesi	3835	88	43,58
Sanat ve Tasarım Fakültesi	683	23	29,70
Mühendislik Mimarlık Fakültesi	5420	237	22,87
Diş Hekimliği Fakültesi	625	97	6,44
Eğitim Fakültesi	2034	96	21,19
İlahiyat Fakültesi	1282	51	25,14
Hukuk Fakültesi	330	63	5,24
Ziraat Fakültesi	1041	62	16,79
Turizm Fakültesi	943	24	39,29
Sağlık Bilimleri Fakültesi	1456	43	33,86
İnsan ve Toplum Bilimleri Fakültesi	691	76	9,09
Sağlık Hizmetleri Meslek Yüksekokulu	1473	22	66,95
Sivrihisar Meslek Yüksekokulu	567	12	47,25
Mahmudiye Atçılık Meslek Yüksekokulu	97	5	19,40
Eskişehir Meslek Yüksekokulu	638	18	35,44
Çifteler Meslek Yüksekokulu	270	3	90
Yabancı Diller Yüksekokulu	0	72	
Fen Bilimleri Enstitüsü	1493	1	
Sosyal Bilimler Enstitüsü	1461	0	
Sağlık Bilimleri Enstitüsü	277	1	
Eğitim Bilimleri Enstitüsü	682	0	
Toplam	29134	1530	19,04

5.2. İdari Hizmetler

Üniversiteler Anayasamızın 130 uncu maddesinde belirtilen amaçla kurulmuştur; "Çağdaş eğitim-öğretim esaslarına dayanan bir düzen içinde milletin ve ülkenin ihtiyaçlarına uygun insan gücü yetiştirmek amacı ile ortaöğretime dayalı çeşitli düzeylerde eğitim-öğretim, bilimsel araştırma, yayın ve danışmanlık yapmak, ülkeye ve insanlığa hizmet etmektir." Üniversitelerin amaç ve görevleri 14.6.1973 gün ve 1739 Sayılı Milli Eğitim Temel Kanununun 35 inci maddesinde daha geniş olarak belirtilmiştir.

Buna göre:

"-Öğrencileri ilgi, istidat ve kabiliyetleri ölçüsünde ve doğrultusunda yurdumuzun bilim politikasına ve toplumun yüksek seviyede ve çeşitli kademelerdeki insan gücü ihtiyaçlarına göre yetiştirmektir;

Çeşitli kademelerde bilimsel öğretim yapmak;

Yurdumuzu ilgilendiren başta olmak üzere, bütün bilimsel, teknik ve kültürel sorunları çözmek için bilimleri genişletip derinleştirecek inceleme ve araştırmalarda bulunmak;

—Yurdumuzun türlü yönde ilerleme ve genişlemesini ilgilendiren bütün sorunları, Hükümet ve Kurumlarla da elbirliği etmek suretiyle öğretim ve araştırma konusu yaparak sonuçlarını toplumun yararlanmasına sunmak, istenecek inceleme ve araştırmaları sonuçlandırarak düşüncelerini bildirmek;

—Araştırma ve incelemelerin sonuçlarını gösteren, bilim ve tekniğin ilerlemesini sağlayan her türlü yayınları yapmak;

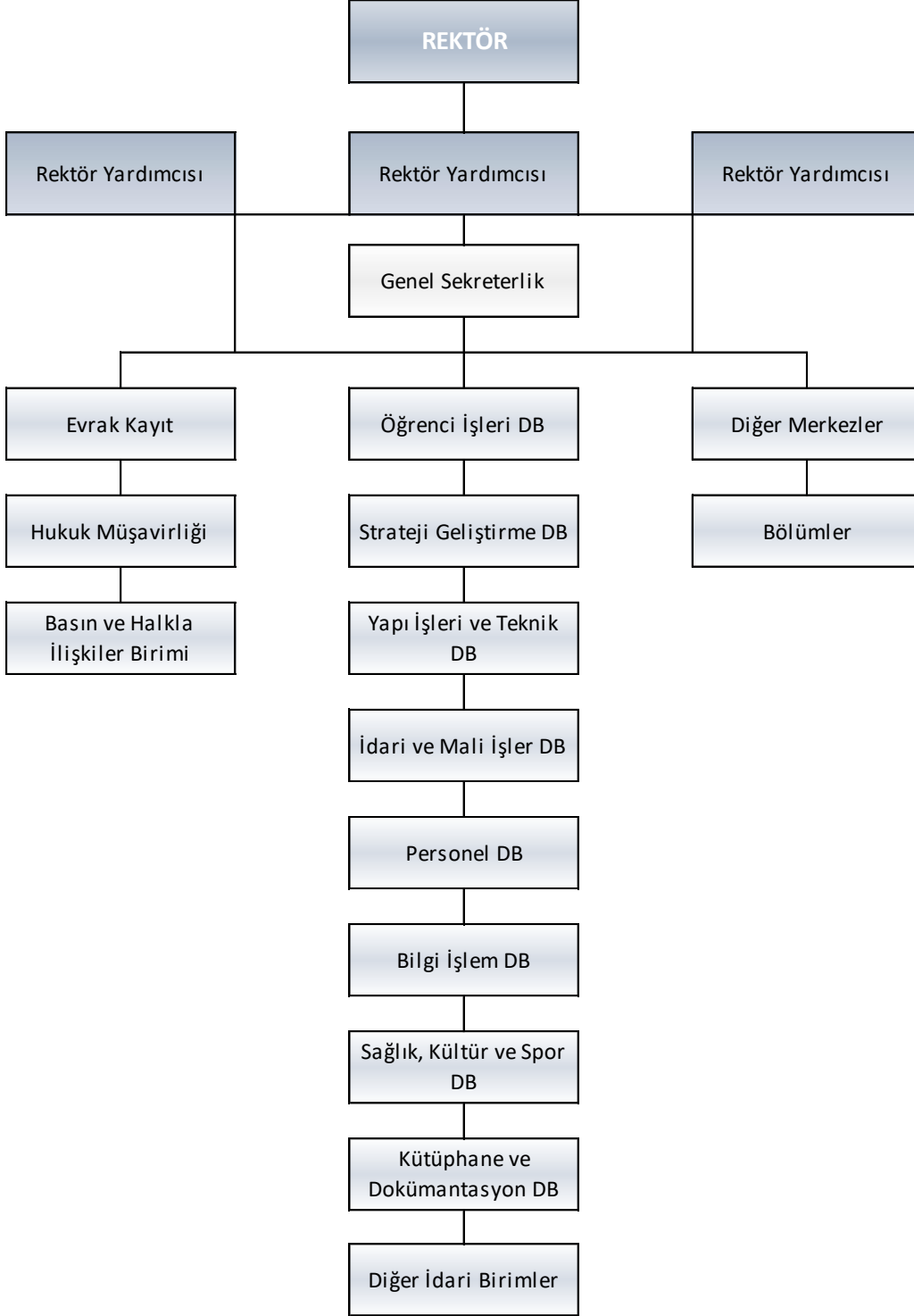
—Türk toplumunun genel seviyesini yükseltici ve kamuoyunu aydınlatıcı bilim verilerini sözle, yazı ile halka yaymak ve yaygın eğitim hizmetlerini sunmaktır."

Merkez organizasyonu 2012 yılı ekim ayından itibaren Meşelik Yerleşkesinde bulunan Rektörlük binasında yer almaktadır. Binada Rektör ve Rektör Yardımcıları, İç Denetim Birim Başkanlığı, Genel Sekreterlik, Genel Sekreter Yardımcılığı, Hukuk Müşavirliği, İdari ve Mali İşler Daire Başkanlığı, Strateji Geliştirme Daire Başkanlığı, Personel Daire Başkanlığı, Sağlık, Kültür ve Spor Daire Başkanlığı, Yapı İşleri Teknik Daire Başkanlığı, Öğrenci İşleri Daire Başkanlığı, Bilgi İşlem Daire Başkanlığı ile Basın ve Halkla İlişkiler Birimi bulunmaktadır.

2004 yılında hizmete açılan Merkezi Kütüphane binası ise Kütüphane Dokümantasyon Daire Başkanlığı bünyesinde hizmet vermektedir.

Rektörlük Merkez organizasyon şeması Şekil 2' de gösterilmiştir.

Şekil 2. Rektörlük Merkez Organizasyon Şeması



5.2.1 Sağlık Hizmetleri

5510 Sayılı Sosyal Sigortalar ve Genel Sağlık Sigortası Kanunu hükümlerinin 01.01.2012 tarihinden itibaren uygulanmaya başlamasıyla Üniversitemiz öğrencilerinin tedavi giderleri Sağlık Kültür Spor Daire Başkanlığınca karşılanmamaktadır. Sağlık Kültür Spor Daire Başkanlığı tarafından Mediko-Sosyol merkezinde psikolojik danışmanlık ve rehberlik hizmeti verilmektedir.

5.2.2 Psikolojik Danışmanlık ve Rehberlik Hizmetleri-Gençlik Danışma Birimi

Öğrencilerin karşılaştıkları duygusal, sosyal, eğitim, meslek ve iş seçimine ilişkin sorunların çözümünde onlara danışmanlık ve rehberlik yapar ve bu amacını gerçekleştirmek için aşağıdaki hizmetleri yürütür:

- Yeni giren öğrencilere, üniversite, kurallar ve yakın çevre hakkında tanıtıcı ve aydınlatıcı bilgiler vermek, öğrencinin çevreye ve üniversiteye alışmasını sağlamak,
- Öğrencilerin sorunlarını saptamak ve çözümü için ilgili kurumlarla işbirliği yapmak,
- Buldukları bölümü değiştirmek isteyen öğrencilerin kendi ilgi ve yeteneklerini tanımasına ve uygun seçimler yapmasına yardımcı olmak,
- Öğrencilere ileride sahip olacakları mesleğe ilişkin bilgiler vermek ve onları çevredeki iş imkânlarından haberdar etmek. Özel, kamu kuruluşları ile işbirliği yaparak, mezunlara iş bulmaya yardımcı olmak ve işe yerleştirilen mezunları imkânları ölçüsünde izlemek,
- Duygusal sorunları olan öğrencilere, istek ve ihtiyaçlarına göre bireysel veya grupta psikolojik danışmanlık vermek. Bireyin önemli kararlar almasına, kendisini daha iyi tanımasına, çevresindeki insanlarla daha etkili ilişkiler kurmasına yardımcı olmak,
- Öğrencilerle ilgili olarak havale edilen vakalarda yetkililerce ön görüşme yapılmasını ve gerektiğinde onlara psikolojik testler uygulanmasını sağlamak. Yapılan değerlendirme sonucuna göre öğrenciyi ilgili hizmet birimine göndermek.

Rehberlik hizmeti birimi 2024 yılında 894 öğrenciye, 105 personele hizmet vermiştir.

5.2.3 Beslenme Hizmetleri

Öğrencilerimizin ve çalışanlarımızın beslenme ihtiyaçlarının karşılanması amacıyla işletilen yemek salonlarının sağlıklı, düzenli ve hijyenik koşullarda hizmet vermesi sağlanmaktadır.

Öğrencilerimizin yemek hizmetine kolay ve hızlı ulaşabilecekleri için, Meşelik Yerleşkesinde 2 adet, Bademlik Yerleşkesinde 1 adet, Ali Numan Kırış Yerleşkesinde 1 adet, Organize Sanayi Bölgesi Yerleşkesinde 1 adet, Sivrihisar, Çifteler ve Mahmudiye İlçelerindeki Yerleşkelerde de 1'er adet olmak üzere toplam 8 adet yemekhane ile hizmet vermekteyiz.

Üniversitemiz Beslenme Hizmetleri Birimimizin kontrol ve denetiminde öğrencilerimizin enerji ihtiyaçları dikkate alınarak hazırlanan yemek listeleri doğrultusunda öğrencilere ve personele yemek hizmeti verilmektedir. 2024 yılında Üniversitemizde akademik, idari ve öğrenciye toplam 732.123 öğün yemek verilmiştir.

Akademik ve İdari Personele 84.941 öğün

Öğrencilere 615.237 öğün

Burslu öğrencilere 31.905 öğün yemek verilmiştir.

5.2.4 Kültür ve Spor Hizmetleri

Kültür Hizmetleri Birimi; öğrencilerin ilgi alanlarına göre boş zamanlarını değerlendirmek, yeni ilgi alanları ile birlikte ve eğlence alışkanlığı kazanmalarını sağlamak, güzel sanatlarla ilgili faaliyetleri izlemelerini isterlerse bu faaliyetlere katılmalarını temin etmek amacıyla hizmet eden bir birimdir.

Öğrencilerin boş zamanlarını değerlendirilmesi ve enerji yükünün olumlu bir yaratıcılığa yönelmesinde sanatsal, kültürel ve bilimsel etkinlikler önemli yer tutmaktadır. ESOGÜ Sağlık, Kültür ve Spor Daire Başkanlığı olarak öğrencilerin bilimsel ve analitik düşünebilen bireyler olarak yetişebilmesi ve boş zamanlarını en aktif şekilde değerlendirebilmeleri için öğrenci kulüplerinin kurularak etkinlik yapmaları desteklemektedir.

Kültür, sanat ve bilim alanında etkinlik gösteren kulüplerin hazırladığı ve sunduğu çalışmalarla öğrencilerin bilimin yanısıra sanatı da farklı boyutlarda algılamalarına ve hayata geçirmelerine olanak tanımak; Mesleki alanda etkinlik gösteren kulüplerin organize ettiği ve konularında uzman ve lider kuruluşlardan temsilcilerin katıldığı sempozyum, panel gibi aktiviteler ile öğrencilerin mesleki bilgi birikimine de katkıda bulunmaktadır.

Eskişehir Osmangazi Üniversitesi, Sağlık, Kültür ve Spor Daire Yönetim Kurulu denetiminde çalışmalarını sürdüren 108 öğrenci kulübü tarafından ders yılı boyunca çeşitli kültürel ve sanatsal etkinlikler düzenlenmektedir. Bu etkinliklerin düzenlenmiş olması öğrencilerimizin ders dışı başarılarının etkileyici bir örneğini oluşturmuştur.

2024 yılında Öğrenci kulüp etkinliği 240, Akademik etkinlik 311 ve Öğrenci stantları 149 olmak üzere toplam 700 etkinlik gerçekleştirilmiştir.

Birimlere Göre Öğrenci Kulüpleri Dağılımı:

Rektörlük	18
Eğitim Fakültesi	9
Fen Fakültesi	5
Mühendislik Mimarlık Fakültesi	22
İktisadi ve İdari Bilimler Fakültesi	5
Tıp Fakültesi	11

Turizm Fakültesi	4
Ziraat Fakültesi	4
İlahiyat Fakültesi	12
Sivrihisar Meslek Yüksekokulu	1
Sağlık Bilimleri Fakültesi	2
Yabancı Diller Bölüm Başkanlığı	1
Uluslararası İlişkiler Birimi	1
Mahmudiye Meslek Yüksekokulu	3
Sanat ve Tasarım Fakültesi	2
Diş Hekimliği Fakültesi	1
İnsan ve Toplum Bilimleri Fakültesi	5
Hukuk Fakültesi	4
TOPLAM	108 adet öğrenci kulübü bulunmaktadır.

Spor Hizmetleri:

Öğrencilerimize ve personelimize sportif hizmetler sunmakta olup Üniversitemizi temsilen Üniversite Sporları Federasyonu'nca düzenlenen müsabakalara; Futbol, Salon Futbolu K/E, Ayak Tenisi K/E, Halk Oyunları, Korumalı Futbol, Basketbol E, Voleybol K/E, Hentbol E, Tenis K/E, Masa Tenisi K/E ve Satranç K/E, branşlarda kadın ve erkek sporcularımızla toplamda 20 kategoride 2019 sporcu ile üniversitemizi temsil ettik. Tüm spor tesislerimizden 2024 yılında toplamda 42.799 kişi faydalanmıştır.

Üniversitemiz beden eğitimi dersleri, Fakülte/Yüksekokul öğrencileri arasında ve Üniversitemiz birimlerinde çalışan personellerimiz arasında spor müsabakaları düzenlenmiştir. Üniversitemiz mezuniyet törenleri düzenlenmiştir. Yaz spor okulları açılmıştır. Gençlik spor il müdürlüğünce düzenlenen spor müsabakalarına ev sahipliği yapılmıştır.

Kapalı Spor Salonu:

Meşelik Yerleşkesinde, 23x48 m. Ebadında zemini 1. Sınıf tarafsız, 1100 kişilik seyirci kapasitesine sahip uluslararası basketbol, voleybol ve hentbol karşılaşmalarının yapılabildiği spor salonu mevcuttur. Çok amaçlı kurulan spor salonunda, 800 kişiye hizmet verebilen bedensel uyum merkezi, yoga ve pilates salonu, boks ve aikido salonu, masa tenisi salonu, ilk yardım ve hakem odası, çalıştırıcı odaları ve 7 adet soyunma odası bulunmaktadır. Spor salonu haftanın iş günleri sabah 08:00- akşam 19:00 saatleri arasında, Cumartesi günleri ise 09.00-14:00 saatleri arasında hizmet vermektedir. Pazar günleri tesislerimiz kapalıdır. Ayrıca öğrenci ve personelimiz belirlenen serbest saatlerde üye olmak koşuluyla salondan faydalanabilirler.

Bedensel Uyum Merkezi:

400 m² 'lik alana kurulmuş olan bedensel uyum merkezinde; 10 adet koşu bandı, 4 adet eliptik bisiklet, 2 adet yatay bisiklet, 3 adet dikey bisiklet, 3 adet kürek, 22 adet fitness-line makineleri mevcuttur. Bedensel Uyum Merkezinde öğrenci ve personelimiz öncelikli olmak koşuluyla aylık ya da günlük kayıt yaptırmak suretiyle yararlanabilmekte kayıt yaptıran üyelerimize belgeli kondisyonerler ve antrenörler eşliğinde çalışma yaptırılmaktadır. Hafta içi 8.00-19.00 Cumartesi 9.00-14.00 saatleri arasında hizmet vermektedir.

Futbol Halı Sahalar (açık-kapalı):

Spor salonu çevresinde; 30x50 m. ölçülerinde zeminin 4,5 cm özel sentetik çim, her türlü yağış ortamında dahi rahatlıkla oynanabilen bir alt yapıya ve ışıklandırma sistemine sahip 2 adet açık, 1 adet kapalı halı saha mevcuttur. Halı sahalarımızdan öğrenci ve personelimiz öncelikli olmak kaydıyla rezervasyon yaptırarak yararlanabilmektedir. Halı sahalarımız hafta içi 08.00-22.00, cumartesi günleri 09.00-22.00 saatleri arasında hizmet vermekte olup pazar günleri 12.00-20.00 saatleri arasında hizmet vermektedir.

Tenis Kortları (açık-kapalı):

Standart ölçülerde akrelik Zemin kaplamalı 5 adet açık ve 2 adet kapalı tenis kortu ile hafta içi 8.00-22.00, cumartesi günleri 09.00-22.00 saatleri arasında hizmet vermektedir.

Açık Basketbol Sahaları:

Salonun batısında, 6 adet potanın olduğu 500 m² açık alanda basketbol sahaları mevcuttur.

Dağcılık Kulesi:

Salonun doğusuna yapılmış olan dağcılık kulesi mevcuttur. Üniversitemiz Dağcılık Kulübü üyeleri ve Üniversitemiz öğrencileri tarafından trekking ile kaya tırmanışının yanı sıra ilkyardım, dağcılık ekipmanları üzerine eğitim çalışmaları yapılmaktadırlar.

Stadyum:

Eskişehir Osmangazi Üniversitesi ve Gençlik Spor İl Müdürlüğü arasında işbirliği protokolü imzalanmıştır. ESOGÜ Stadyum mevcut haliyle 16.03.2022 tarihinde Gençlik Spor İl Müdürlüğü'ne devredilmiştir.

5.2.5 Kısmi Zamanlı Çalıştırma

Üniversitemizin akademik ve idari birimlerinde çalıştırılan öğrencilerdir. Bu uygulama çerçevesinde, öğrencilerimizin ders saatleri dışındaki boş zamanlarında ilgi ve yetenekleri doğrultusunda geçici işlerde çalıştırılması suretiyle, hem maddi kazanç elde etmelerine hem de uygulama becerisi kazanarak iş disiplini edinmiş üretken bireyler olmalarına katkıda bulunmak amacıyla kısmi zamanlı öğrenci çalıştırılmaktadır.

2023-2024 Eğitim-Öğretim döneminde 250 kişilik kontenjan ile haftalık 15 saati geçmeyecek şekilde 60 saat üzerinden 2.400,00 TL ücret ödenerek kısmi zamanlı öğrenci çalıştırılmıştır. 2023-2024 Öğretim döneminde 01 Kasım 2024 tarihinden itibaren 250 kişilik öğrenci kontenjanı ile haftalık 15 saati geçmeyecek şekilde, 60 saat üzerinden 4.200,00 TL ücret ödenerek kısmi zamanlı öğrenci çalıştırılmakta ve dönem sonuna kadar çalıştırılmaya devam edilecektir.

5.2.6 Burslar

Yemek Bursu:

2023-2024 Akademik Yılında 01 Kasım 2023-14 Haziran 2024 tarihine kadar maddi durumu iyi olmayan fakülte ve yüksekokullardaki 800 öğrencimize yemek bursu verilmiştir. Ayrıca Üniversite takımlarında oynayan sporcu öğrencilere, Sağlık raporuyla belgelendirmek şartıyla %40 ve daha fazla engeli bulunan öğrencilere, anne, baba ve kardeşinin şehit veya gazi olduğunu belgelendiren öğrencilere, yetiştirme yurdunda kalan öğrencilere, milli sporcu olduğunu belgeleyen öğrencilere, Filistinli öğrencilere olmak üzere 100 kontenjan ayrılmıştır. Toplam olarak 800 öğrencimize yemek bursu verilmiştir. 2024-2025 Öğretim yılında fakülte ve yüksekokullardaki 700 öğrencimize ve yukarıdaki şartları taşıyan 100 öğrencimize kontenjan ayrılarak toplam 800 öğrencimize yemek bursu verilmeye devam etmektedir.

YÖK Destek Bursları:

Yükseköğretim Kurulu tarafından 2016-2017 Eğitim Öğretim yılından başlayarak devlet üniversitelerinde desteklenmesine karar verilen lisans programlarına ilk üç sırada yerleşen ve kayıt yaptıran öğrencilere Yükseköğretim Kurulunca belirlenen miktarda ve sürede aylık olarak YÖK Destek Bursu verilmektedir. Üniversitemizde 2023-2024 Öğretim yılında 20 öğrenci YÖK destek bursundan faydalanmıştır. 2024-2025 yılında toplam 12 öğrenci YÖK Destek Bursundan yararlanmaktadır.

Tablo 51. Öğrenci Kulüpleri

Öğrenci Kulübünün Adı	Üye Sayısı	Öğrenci Kulübünün Adı	Üye Sayısı
Avrupa Dış Hekimliği Fakültesi Öğrencileri Haberleşme ve Etkileşim	18	Malzeme Bilimleri Kulübü	51
Dış Hekimliği Fakültesi Öğrencileri	18	Mavera Teknoloji Takımı Kulübü	18
Bilim ve Düşünce Kulübü	18	Mimarlık ve Tasarım Kulübü	27
Demokrasi ve Sosyal Bilimler Kulübü	71	Mühendislik Projeleri Geliştirme Kulübü	139
Eskişehir Gençlik Kulübü	18	Ortak Çizgi Tasarım ve Akademi Kulübü	18
ESOGÜ Matematik Kulübü	18	Satranç Kulübü	128
Kampüste Bilim Kulübü	37	Teknofest Kulübü	18
Kitap Kulübü	472	Dünyaya Miras Ebeler Kulübü	153
Psikolojik Danışmanlık ve Rehberlik	165	Liderlik Kulübü	56
Toplumsal Farkındalık Kulübü	51	Nokta Tasarım Kulübü	101
Unibjk Eskişehirliiler Kulübü	43	Sanat ve Tasarım Kulübü	18
Fizik Kulübü	18	Oyun Tasarımı ve Dijital Sanatlar Kulübü	42
Genç İstatistikçiler Bilim ve Teknik	300	Sivrihisar Meslek Yüksekokulu Kulübü	18
İnovatif Kimya Kulübü	78	Akademik Düşünce ve Eğitim Medeniyet Kulübü	18
Matematik ve Bilgisayar Kulübü	18	Anadolu Kaşifleri Kulübü	20
Zoojoloji Kulübü	18	Dağcılık Kulübü	18
Hukuk Uygulamaları Kulübü	63	Diplomasi ve Model Birleşmiş Milletler Kulübü	18
Hukuk ve Toplum Kulübü	22	Eskişehirsporlular Kulübü	19
Hukukta Yenilik ve Gelişim Kulübü	18	Genç Kadem Kulübü	37
Ombudsmanlık Kulübü	23	Gençlik Danışma Kulübü	18
ESOGÜ Finans Kulübü	18	Gümüş Sırtlar Korumalı Futbol Kulübü	33
İşletme ve Ekonomi Kulübü	18	Hukuk ve Erdem Kulübü	18
Kalite ve Verimlilik Kulübü	665	Medeniyet Kulübü	18
Uluslararası İlişkiler Kulübü	248	Milli Değerleri Yaşatma Kulübü	141
Siyaset Bilimi ve Kamu Yönetimi	18	Sanatsal Değerleri Yaşatma Kulübü	18
Anadolu Kültür İletişim Kulübü	19	Türk Dünyası Öğrenci Kültür Kulübü	18
Çevre Kulübü	18	Türk Kızılayı Kulübü	460
Eleştirel Düşünme Kulübü	22	Tiyatro Kulübü	20
İnsan Hak ve Hürriyetleri Kulübü	18	Yapay Zeka Kulübü	500
İrfan Araştırmaları Kulübü	25	Osmangazi'den Geçerken Kulübü	18
Milli Gençlik Kulübü	42	Geleneksel Türk Okçuluk Kulübü	18
Milli Kardeşlik Kulübü	37	Atatürkçü Düşünce Kulübü	19
Öncü Gençler Kulübü	24	Avrupa Tıp Öğrencileri Kulübü	18
Şiir Edebiyat, kültür ve Sanat Kulübü	24	Bilimsel Araştırma Kulübü	18
Türk Dünyası Gençlik Topluluğu	400	Fikir Kulübü	18
Yeniler Kulübü	18	Tıpta Açık Düşünce Kulübü	51
Fenerbahçeliler Kulübü	18	Tıp Öğrencileri Spor Kulübü	18
Psikoloji Kulübü	132	Tıp Tiyatro Kulübü	24
Rock Kulübü	50	Türk Uluslararası Tıp Öğrencileri Birliği Kulübü	35
Sinema Osmangazi Kulübü	23	Yeşilay Kulübü	22
Tarih ve Gençlik Kulübü	32	Sağlık ve İyilik Hareketi Topluluğu Kulübü	19
Binicilik Kulübü	18	Sosyal Sorumluluk ve Farkındalık Kulübü	20
Aikido Kulübü	25	Atık Yönetimi Kulübü	24
Amatör Müzisyenler Kulübü	50	Konuşma Kulübü	18
Ankaragüçlüler Kulübü	18	Rekreasyon ve Animasyon Kulübü	26
Bilgisayar ve Bilişim Teknolojileri	22	Turizm ve Gezi Kulübü	41
Endüstri Mühendisliği Öğrenci Kulübü	50	Avrupa Birliği Projeleri Kulübü	458
Eskişehir Mühendislik Kulübü	32	Bitki Koruma Kulübü	18
Galatasaraylılar Kulübü	18	Biyoteknoloji Kulübü	65
Genç TEMA Kulübü	19	Gıda Kulübü	125
Gençlik Atölyesi Kulübü	301	Zootekni Kulübü	18
Hezarfen Havacılık ve Uzay Kulübü	28		
IEEE Öğrenci Kolu Kulübü	41		
İnşaat Kulübü	108		
Kağıt Hava Kuvvetleri Kulübü	18		
Kimya Mühendisliği Öğrenci Kulübü	170		
Maden Mühendisliği Kulübü	18	Toplam	7544

5.3. Halkla İlişkiler ve Güvenlik Hizmetleri

5.3.1 Kurumsal İletişim Uygulama ve Araştırma Merkezi

Kurumsal İletişim Uygulama ve Araştırma Merkezi Üniversitenin kurumsal iletişim faaliyetlerinin etkinliğini arttırmak, güncelliği ve yeterliliğini sağlamak, diğer birimlerle birlikte projeler, etkinlikler oluşturmak amacı ile 2018 yılında kurulmuştur. Üniversitenin tüm paydaşları ile işbirliği içerisinde toplumla bütünleşmesine katkıda bulunmak amacı ile kitle iletişim araçlarını kullanarak çalışmalar yürütmektedir.

Basın ve Halkla İlişkiler Birimi

Üniversitenin iç ve dış paydaşları ile ilişkileri açısından ihtiyaç duyulan projelerin hazırlanmasını üstlenen birim sorumlusu, koordinatör ve diğer birimlerin sorumluları ile işbirliği ve koordine içinde faaliyet yürütür. Üniversitenin kurumsal iletişimi ile ilgili diğer birimlerin yürüteceği ve geliştireceği projelere danışmanlık yapar. Sunulan profesyonel destek sayesinde, sürdürülebilir ve etkin bir iletişimin gerçekleşmesine imkân sağlar.

Üniversitemizde Gerçekleştirilen Etkinlikler ve Takipleri:

Basın ve Halkla İlişkiler Birimi, Rektörlükçe yapılan etkinlikleri organize etmekte ve diğer birimlerin yaptığı etkinliklere de destek vermektedir. Eskişehir Osmangazi Üniversitesi'nde gerçekleşen etkinlikler için salon tahsis yazıları Basın ve Halkla İlişkiler Birimi tarafından yazılmaktadır. Birim, davetiyelerin protokol adreslerine ulaştırılması, önemli etkinliklerde protokol hizmetlerinin verilmesi konularında Üniversitemiz birimlerine destek olmaktadır. Üniversitede gerçekleşen önemli etkinliklerin basına bülten olarak gönderilmesi, üniversite web sayfasındaki genel duyurular bölümünün yürütülmesi, üniversite akademik ve idari personeline mail yoluyla duyuru gönderilmesi, basın yayın organlarında Üniversitemiz tanıtımının yapıldığı sayfaların içerik ve grafik hazırlığının yapılması da birimin görevleri arasında yer almaktadır.

Basın ve Halkla İlişkiler Birimi tarafından Eskişehir Osmangazi Üniversitesi'nde gerçekleşecek etkinliklerin Üniversitemiz web sayfasındaki etkinlik takvimi aracılığıyla gerçekleşmiş ve yapılması planlanan tüm etkinliklerin görülmesi sağlanmaktadır. Günlük gazeteler takip edilmekte, Üniversitemizi doğrudan ilgilendiren haberlerin kütüphaneleri arşivlenmekte ve günlük olarak Rektörlüğümüze sunulmaktadır.

Yeni Öğrenci Kayıt Dönemi:

Basın ve Halkla İlişkiler Birimi her eğitim-öğretim yılı başında, yeni öğrenci kayıtları süresince Tren Garı ve Şehirlerarası Otobüs Terminali'nde yeni öğrencilerimize Eskişehir Osmangazi Üniversitesi hakkında bilgi vermek ve il dışından gelen öğrencileri Üniversiteye ait araçlar ile kayıt merkezine ulaştırmak amacıyla kayıt danışma masaları açmaktadır.

Tanıtım Materyalleri:

Eskişehir Osmangazi Üniversitesinin tanıtımı için ihtiyaç duyulan katalog, broşür, materyaller Basın ve Halkla İlişkiler Birimi tarafından hazırlanmaktadır. Eğitim-öğretim yılı boyunca Türkiye genelindeki lise ve dengi okullardan gelen tanıtım materyali talepleri de birim tarafından posta yolu ile karşılanmaktadır.

ESOGÜ'de Tanıtım:

Eskişehir Osmangazi Üniversitesini tanıtmak Lise ve dengi okulların Üniversite kampüsünü ve akademik birimlerinin gezilmesi için randevuların takibi, onayı ve ilgili birimlere bildirilmesi Basın ve Halkla İlişkiler Birimi tarafından yapılmaktadır.

Tanıtım Fuarları:

Üniversite adayı gençlere Eskişehir Osmangazi Üniversitesinin üstünlüklerini ve imkânlarını anlatmak amacıyla uygun görülen yükseköğretim tanıtım fuarlarına katılım sağlanmaktadır.

Üniversitemizin katılacağı fuarlarla ilgili yazışmalar ve gerekli hazırlıklar da Basın ve Halkla İlişkiler Birimince yapılmaktadır.

Medya Birimi Faaliyetleri:

Üniversite rektörlüğü, tüm birimleri ve öğrenci kulüpleri tarafından gerçekleştirilen kongre, seminer, konferans, panel, sergi, konser, açılış vb. etkinliklerinin ve Rektörlük makam ziyaretlerinin fotoğraf çekimleri, gerekli görülenlerin video çekimleri Kurumsal İletişim Uygulama ve Araştırma Merkezi bünyesindeki Medya Birimi tarafından yapılır. Etkinliklere ilişkin bu görsel materyaller çeşitli tanıtım materyallerinde kullanılmak, gerektiğinde çoğaltılmak ve kurumsal belleği oluşturmak üzere Medya Birimi tarafından arşivlenir. Birim tarafından çekimi yapılan etkinliklerin fotoğrafları Üniversite kurumsal sosyal medya hesaplarında paylaşılarak duyurulur. Bunun dışında belirli dönemlerde kampüs dışı çekimleri, fakülte katalog çekimleri yapılarak gerekli olduğunda basılı tanıtım materyallerinde, web sitesinde ve sosyal medyada kullanılır.

Üniversitenin dijital platformlarda tanıtılması için çalışmalar yürüten Medya Birimi kurumsal sosyal medya hesapları için çeşitli içerikler üretir. Üniversitenin internet alanında sosyal medya uygulamaları ile görünürlüğünü ve tanınırlığını sağlar. Sosyal medya mecrasındaki gelişmelerin analizlerini yapıp raporlar. Hazırlanan proje ve etkinliklerle Üniversitenin kurumsal imajını geliştirecek faaliyetler yürütür. Üniversite tanıtım videoları, toplumu bilgilendirici videolar, bölüm tanıtımları, öğrenci röportajları gibi içeriklerle üniversitenin ulusal ve uluslararası boyutta görünürlüğünü ve ulaşılabilirliğini arttırmayı hedefler. Ayrıca Medya Birimi tarafından belirli gün ve haftalarda dijital mecraların gerekleri doğrultusunda video içerikler üretilerek yayınlanır.

Eylül 2020’de Eskişehir Osmangazi Üniversitesi Kurumsal İletişim Uygulama ve Araştırma Merkezi tarafından yeniden kurulan ESOGÜ Haber, dijital ortamda takipçileri ile buluşmaktadır. Akademi ve öğrenci odaklı habercilik anlayışını ilke edinen ESOGÜ Haber, üniversitelilerin haber alma ihtiyacını karşılamayı amaç ediniyor. Üniversitenin sosyal medya hesapları aracılığı ile paylaşılan haberler, basın bülteni formatında da ulusal ve yerel haber kuruluşlarına da iletilmektedir.

Kongre ve Kültür Merkezi

Kurumsal İletişim Uygulama ve Araştırma Merkezine bağlı olarak faaliyet gösteren Kongre ve Kültür Merkezi Üniversitede düzenlenen ücretli ve ücretsiz etkinliklere hizmet içi eğitimlere ve toplantılara ev sahipliği yapar.

Tablo 52. Düzenlenen Etkinlikler

Etkinliğin Yapıldığı Yer	Bilimsel Etkinlik Sayısı	Kültürel ve Sosyal Etkinlik Sayısı
Kongre ve Kültür Merkezi	0	73
Prof. Dr. Fazıl Tekin Konferans Salonu	0	53
Fen Fakültesi F5 Konferans Salonu	2	20
Prof. Dr. Suat Mirza Konferans Salonu	1	30
Prof. Dr. Necla Özdemir Konferans Salonu	9	37
Turizm Fakültesi Konferans Salonu	0	5
Sanat ve Tasarım Fakültesi Konferans Salonu	0	19
Eğitim Fakültesi Konferans Salonu	0	7
Toplam	12	244

5.3.2 Güvenlik Hizmetleri

Tablo 53. Koruma ve Güvenlik Personeli Dağılımı

Çalışma Şekli	Çalışan Sayısı		Toplam
	Kadın	Erkek	
Memur	0	6	6
Koruma ve Güvenlik Görevlisi (4/b Sözleşmeli)	8	45	53
İşçi personeli	14	177	191
Toplam	22	228	250

Tablo 54. Yıl içinde Meydana Gelen Güvenlik Olaylarının Dağılımı

Olayın Türü	Olay Sayısı
Cinsel Taciz	2
Eğitim-Öğretimin engellenmesi	1
Kavga-Darp	25
Hasta Fırası	11
Hatalı Park	20
Hırsızlık, Hırsızlık Şüphesi	3
İntihar Girişimi	2
İzinsiz, Bildiri, Afiş, Pankart Açma	29
Kesici Aletle Saldırı	2
Kamu Malına Zarar Verme	9
Kapalı Alanda Sigara İçilmesi	3
Köpek Saldırısı	6
Maddi Has. Ve Yaralamalı Trf. Kazası	113
Sağlık Çalışanlarına Sözel- Fiziksel Şiddet	79
Sözel Şiddet, Tartışma Tehdit Hakaret	171
Yangın	2
Uyuşturucu Ve Yasaklı Madde Kullanımı	3
Yangın Alarmı Çalma	29
Toplam	510

5.4 Sağlık Uygulama ve Araştırma Hastanesi Hizmetleri

Uluslararası standartları ve meslek ahlakını benimseyen, kalite ve çevre bilinci içinde hasta, hasta yakınları ve çalışanları önemseyen, gelişen sağlık teknolojilerinden yararlanarak, insanlarımıza kaliteli tedavi hizmetlerini sunan, sağlıklı ve mutlu bir toplum oluşturulmasına katkıda bulunan, öncü sağlık kuruluşu olmak misyonuna sahip hastanemiz, Eskişehir merkezle birlikte kısmen Kütahya, Bilecik, Afyon illerine de hizmet veren, çağdaş tıbbın gerektirdiği tüm tedavileri hastalarımıza gelişmiş teknolojilerle birlikte sunmaktadır.

Hastanemiz 1991 yılında kurulmuş, 163.611 m² kapalı alana sahip, 1993 yılında yeni binasına (mevcut kullanılan) taşınmıştır

Hastanemizde Sağlık Bakanlığı Hastane Hizmet Kalite Standartları çalışmaları sürdürülmektedir.

Tablo 55. Sağlık Uygulama ve Araştırma Hastanesi Klinik Verileri

Birim Adı	Muayene Edilen Hasta Sayısı	Yatan Hasta Sayısı	Yapılan Ameliyatlar				
			A	B	C	D	E
Acil Tıp Anabilim Dalı	81942	0	0	0	0	0	0
Adli Tıp Anabilim Dalı	857	0	0	0	0	0	0
Aile Hekimliği Anabilim Dalı	14276	0	0	0	0	0	0
Anesteziyoloji Ve Reanimasyon Anabilim Dalı	31974	1880	13	0	0	0	9
Beyin Ve Sinir Cerrahisi Anabilim Dalı	21944	1452	2399	2	0	7	32
Çocuk Cerrahisi Anabilim Dalı	5264	782	468	21	118	41	9
Çocuk Sağlığı Ve Hastalıkları Anabilim Dalı	120356	2201	138	30	2	1	2
Çocuk Ve Ergen Ruh Sağlığı Ve Hastalıkları Anabilim Dalı	11888	0	0	0	0	0	0
Dermatoloji Anabilim Dalı	36983	236	9	0	0	0	0
Enfeksiyon Hastalıkları Anabilim Dalı	56957	310	23	0	0	0	0
Fizik Tedavi Ve Rehabilitasyon Anabilim Dalı	15248	632	4	0	0	0	0
Genel Cerrahi Anabilim Dalı	28461	3079	2428	93	2	29	13
Göğüs Cerrahisi Anabilim Dalı	4457	132	394	0	9	0	2
Göğüs Hastalıkları Anabilim Dalı	38730	1754	265	13	1	0	0
Göz Hastalıkları Anabilim Dalı	67344	4975	3638	16	11	41	84
İç Hastalıkları Anabilim Dalı	150292	2472	909	63	13	21	1
Kadın Hastalıkları Ve Doğum Anabilim Dalı	23718	1935	1938	33	37	57	4
Kalp Ve Damar Cerrahisi Anabilim Dalı	17857	1205	839	3	173	21	35
Kardiyoloji Anabilim Dalı	43338	2126	2016	36	2	0	1
Kulak, Burun Ve Boğaz Hastalıkları Anabilim Dalı	34231	2233	3029	25	9	57	141
Medikal Onkoloji Bilim Dalı	37734	2050	185	9	5	1	0
Nöroloji Anabilim Dalı	45218	3760	725	2	3	89	9
Nükleer Tıp Anabilim Dalı	4812	246	0	0	0	0	0
Ortopedi Ve Travmatoloji Anabilim Dalı	26465	2030	2813	23	44	25	57
Plastik, Rekonstrüktif Ve Estetik Cerrahi Anabilim Dalı	12688	1693	1618	289	25	16	27
Psikiyatri Anabilim Dalı	20790	294	4	1	1	0	0
Radyasyon Onkolojisi Anabilim Dalı	8538	274	7	0	3	0	0
Tıbbi Genetik	24561	0	0	0	0	0	0
Üroloji Anabilim Dalı	22598	2437	3160	250	127	0	14
Yoğun Bakım Servisleri							
Acil Tıp Yoğun Bakım	0	280	5	1	0	0	1
Anestezi Yoğun Bakım-1	1712	151	194	120	2	1	0
Anestezi Yoğun Bakım-2	8	109	126	95	8	1	1
Anestezi Yoğun Bakım-3	4	66	149	77	3	0	2

Beyin Cerrahi Yoğun Bakım	0	0	426	10	0	2	12
Çocuk Sağ. Ve Hast.Yoğun Bakım (1)	181	211	44	4	0	1	0
Çocuk Sağ. Ve Hast.Yoğun Bakım (2)	3	139	35	3	1	1	0
Genel Cerrahi Yoğun Bakım	0	0	421	33	0	6	8
Göğüs Cerrahi Yoğunbakım	0	0	174	0	55	0	0
Göğüs Hastalıkları Yoğun Bakım	1	120	55	15	0	0	0
İç Hastalıkları Yoğunbakım	0	457	249	20	2	0	2
Kadın Hast.Ve Doğ.Yoğun Bakım	0	0	414	1	1	0	0
Kalp Damar Cer. Yoğun Bakım	0	0	110	0	0	2	1
Kardiyoloji Yoğun Bakım	0	735	850	38	4	0	0
Nöroloji Yoğun Bakım	0	201	103	0	31	4	0
Nöroloji Yoğun Bakım 2	5	185	101	0	16	1	4
Pediyatrik Kalp Ve Damar Cerrahisi Yoğun Bakım	0	0	106	1	0	0	0
Yenidoğan Yoğun Bakım (1)	203	136	7	1	1	0	1
Yenidoğan Yoğun Bakım (2)	0	156	25	0	7	0	0
Yenidoğan Yoğun Bakım (3)	0	132	68	0	3	3	3
Toplam	1011638	43266	30684	1328	719	428	475

Hastanemizde hizmet veren laboratuvarlar aşağıda sıralanmış olup, tahlil ve tetkikler yapılarak raporlanmaktadır.

Tablo 56. Laboratuvar İstatistikleri

Laboratuvar Adı	Laboratuvar Cinsi	Laboratuvar Sayısı
Farmakoloji laboratuvarı	Farmakoloji	1
Biyokimya laboratuvarı	Biyokimya	1
Genetik laboratuvarı	Genetik	1
Kan bankası	Kan bankası	1
Doku tiplleme laboratuvarı	Doku tiplleme	1
Hematoloji laboratuvarı	Hematoloji	1
Mikrobiyoloji laboratuvarı	Mikrobiyoloji	1
Patoloji laboratuvarı	Patoloji	1
Toplam		8

Biyokimya Laboratuvarı: Klinik Biyokimya tetkikleri kan gazı analizi, hormon tetkikleri kanser ve kemik markerları, idrar, gaita ve özel tetkik analizlerini yaparak raporlanmasını sağlayan birimdir.

Çocuk Metabolizma ve Araştırma Laboratuvarı: Kan asitleri, idrar asitleri, özel kromatografi ve boyaları analiz ederek rapor haline getiren birimdir.

Farmakoloji Laboratuvarı: Hastalıklar nedeni ile ilaç kullananların ilaç düzeylerini analiz ederek rapor haline getiren birimdir.

Kan Merkezi ve Hematoloji Laboratuvarı: Kan ve kan ürünlerinin hazırlanması ve Hematolojik tetkikleri çalışarak rapor haline getiren birimdir.

Mikrobiyoloji Laboratuvarı: İnfeksiyon hastalıkları ile ilgili boğaz sürüntüsü, idrar, kan, dışkı, BOS, balgam, püvy vb. örneklerden talep edilen tetkikler yapılarak raporlanmaktadır.

Nükleer Tıp Laboratuvarı: Hastalardan istenilen sintigrafik tetkikleri, ultrasonografi, kemik mineral dansitometre ölçümleri, Pet CT ve gamma kamera ile yapılan görüntüleme sistemlerini çalışarak rapor haline getiren birimdir.

Patoloji Laboratuvarı: Hastalardan teşhis konulması amacıyla alınan doku ve sıvı örnekleri ile ölümden sonra ölüm nedeninin belirlenmesi amacıyla yapılan otopsilerle kısa sürede teşhisi makroskobik ve mikroskobik olarak inceleyerek rapor haline getirilmesini sağlayan birimdir.

Radyoloji Laboratuvarı: Hastalardan istenilen röntgen, ultrasonografi, mammografi, bilgisayarlı tomografi, manyetik rezonans, görüntüleme, anjiyografi ve girişimsel radyolojik amaçlı istekleri yaparak rapor halinde sonuçlandıran birimdir.

Tıbbi Biyoloji Laboratuvarı: Metabolik hastalıkların tetkik ve tahlilini yaparak rapor haline getiren birimdir.

Tıbbi Genetik Laboratuvarı: İstenilen genetik tetkik ve tahlilleri sonuçlandırarak rapor haline getiren birimdir.

5.5 Ağız, Diş ve Çene Sağlığı Merkezi Hizmetleri

Eskişehir Osmangazi Üniversitesi Diş Hekimliği Fakültesi 28 Mart 2008 yılında Bakanlar Kurulunun 2008/13383 sayılı Kararıyla kurulmuştur.

2011-2012 yıllarında öğretim üyelerinin göreve başlamasının ardından üniversite bünyesinde bulunan Mediko-Sosyal Merkezi'nde yer alan dört ünitelik birimle ağız ve diş sağlığı hizmeti

sunmaya başlayan fakültemiz, eğitim-öğretim faaliyetlerine ise 2012-2013 eğitim-öğretim yılında 50 lisans öğrencisi ve 2013 yılında 9 uzmanlık öğrencisi ile faaliyete başlamıştır.

Fakültenin lisans eğitim programı 5 yıl olup eğitim dili Türkçe'dir. Öğrencilerimiz eğitimlerinin ilk iki yılında temel tıp ve diş hekimliği teorik derslerinin yanı sıra prelinik ve simulasyon laboratuvarlarımızda klinik öncesi mesleki uygulama derslerini almaktadırlar. 3. sınıfta öğrencilerimiz bir yandan teorik ve prelinik uygulama derslerine devam ederken bir yandan da klinik uygulamalara adapte olmak için gözlemci öğrenci olarak eğitim almaktadırlar. Ağırlıklı olarak klinik uygulama eğitiminin alındığı 4. ve 5. sınıflar ise aynı zamanda temel tıp ve diş hekimliği mesleki teorik derslerinin de alındığı yıllardır. Öğrencilerin beş yıllık mesleki eğitimleri boyunca çağdaş diş hekimliğinin gerektirdiği güncel ekipmanlarla donatılmış klinik ve laboratuvarlardan yararlanmaktadırlar.

Genç, dinamik, uzman kadrosuyla birlikte ulusal ve uluslararası düzeyde önde gelen diş hekimliği fakülteleri arasında yer almayı, üst düzeyde eğitim vermeyi ve ileri teknoloji imkanlarını kullanarak Eskişehir ve bölge halkına ağız ve diş sağlığıyla ilgili her türlü sağlık hizmeti sunulması amaçlanmıştır. Hastaların tanı ve tedavi işlemleri tamamen dijital alt yapıyla kurulmuş bilgisayar donanımlı ünitelerde gerçekleştirilmekte olup hastalarımıza diş hekimliği teknolojisinin en son gelişmeleri takip edilerek hizmet sunulmaktadır.

Tablo 57. Diş Hastanesi Verileri

Birim Adı	Poliklinik Sayısı	İşlem Yapılan Hasta Sayısı	Yapılan Ameliyatlar		
			Küçük	Orta	Büyük
Ağız, Diş ve Çene Cerrahisi	21438	9802	163	6409	727
Ağız, Diş ve Çene Radyolojisi	24481	16229	5	2	0
Endodonti	16572	3.895	0	0	0
Ortodonti	7169	3233	0	0	0
Pedodonti	16544	5936	760	5	0
Periodontoloji	12647	5421	0	1236	12
Protetik Diş Tedavisi	9803	4230	2	150	0
Restoratif Diş Tedavisi	5749	2986	0	0	0
Genel Ameliyathane	168	115	19	240	31
Entegre	20549	11897	0	412	1
Toplam	135120	63744	949	8454	771

6. Yönetim ve İç Kontrol Sistemi

2024 yılı içerisinde Üniversitemiz iç kontrolünün; Kamu İç Kontrol Standartları Tebliğiyle belirlenen Kamu İç Kontrol Standartlarına uyumunu sağlamak üzere çalışmalara devam edilmiştir.

Üniversitemiz iç kontrol sisteminin yıllık değerlendirilmesi amacıyla tüm birimlere İç Kontrol Soru Formu gönderilmiş birimlerin cevapları konsolide edilerek "2023 İç Kontrol Sistemi Değerlendirme Raporu" hazırlanmıştır. Bahsedilen rapora göre iç kontrolün yıllar itibariyle gelişimi aşağıdaki tabloda özetlenmiştir.

Tablo 58. Yıllar İtibariyle İç Kontrol Yüzdeleri Değeri

Bileşenler	2019 Yılı Değerleri	2020 Yılı Değerleri	2021 Yılı Değerleri	2022 Yılı Değerleri	2023 Yılı Değerleri
Kontrol Ortamı	70,87	73,71	76,02	76,30	77,14
Risk Değerlendirme	36,88	58,57	66,19	68,58	69,52
Kontrol Faaliyetleri	71,45	71,5	76,74	77,44	76,10
Bilgi ve İletişim	76,58	80,38	82,41	86,06	84,68
İzleme	66,87	72,35	78,51	79,64	78,24
İç Kontrol Sistemi	64,53	71,30	75,97	77,61	77,14

Tabloda görüldüğü üzere iç kontrolün yüzdeleri değeri 2019 yılında % 64,53 iken bu değer 2020 yılında %71,30, 2021 yılında %75,97, 2022 yılında %77,61 ve 2023 yılında 77,14 olmuştur. İç kontrol sisteminin yüzdeleri değerinde bir önceki yıla göre düşüş görülmeyle birlikte bileşenler düzeyinde, bir önceki yıla göre kontrol ortamı ve risk değerlendirme bileşenlerinde artış, kontrol faaliyetleri, bilgi ve iletişim ve izleme bileşenlerinin değerinde düşüş olmuştur.

ESOGÜ Kurumsal Risk Yönetim Strateji Belgesi' ne göre tüm birimlerimizde iş süreçlerine ve birim hedeflerine yönelik risk yönetim çalışmaları yapılmış ve 2023 Yılı Konsolide Risk Raporu hazırlanmıştır. Bu durum iç kontrol sisteminin gelişimine katkı sağlamıştır.

Sayıştay denetimi ve iç denetim raporları bulgularından tüm harcama birimlerimizi ilgilendiren konular özetlenerek mali işlem süreçlerinde bu konulara gereken özenin gösterilmesi hususu bildirilmiştir.

5018 sayılı Kamu Mali Yönetimi ve Kontrol Kanunu ve İç Kontrol ve Ön Mali Kontrole İlişkin Usul ve Esaslar Hakkında Yönetmelik hükümleri gereğince ön mali kontrol görevi, Harcama Birimleri ve Strateji Geliştirme Daire Başkanlığı tarafından yerine getirilmektedir.

Harcama birimlerinde yapılan ön mali kontrol görevi mali karar ve işlemlerin, kaynakların etkili, ekonomik ve verimli bir şekilde kullanımını sağlamak amacıyla süreç kontrolü şeklinde yapılmaktadır.

Ödeme emri belgesini düzenlemekle görevlendirilen gerçekleştirme görevlileri, ödeme emri belgesi ve eki belgeler üzerinde yılı merkezi yönetim bütçe kanununa ve yürürlükteki mevzuata uygunluk ve belgelerin tamam olup olmadığı hususları ile daha önceki işlemlerin kontrolünü kapsayacak şekilde ön mali kontrol yapmaktadırlar. Strateji Geliştirme Daire Başkanlığının ön mali kontrolüne tabi mali karar ve işlemler, kontrol edilmek üzere ilgili birimler tarafından Daire Başkanlığına gönderilmektedir. Daire Başkanlığınca yürürlükteki mevzuat esasları çerçevesinde yapılan kontrol sonucunda mali karar ve işlemin uygun görülmesi halinde durumuna göre görüş yazısı düzenlenmektedir. Daire Başkanlığının görüş yazısı, harcama birimlerinde ilgili işlem dosyasında saklanmakta ve bir örneği de ödeme emri belgesine eklenmektedir.

Üniversitemiz harcama birimlerinin mali karar ve işlemlerden, Strateji Geliştirme Daire Başkanlığınca, ön mali kontrole tabi tutulması gerekenler Rektörlük oluruyla belirlenmiştir. Ayrıca Strateji Geliştirme Daire Başkanlığı tarafından yürütülecek ön mali kontrol faaliyetlerine ilişkin ilke, iş, işlem ve süreçlerini belirlemek üzere hazırlanan Eskişehir Osmangazi Üniversitesi Ön Mali Kontrol İşlemleri Yönergesi yürürlüğe girmiştir. Yönergede, Harcama birimlerinin ihale kanunlarına tabi olsun veya olmasın harcamayı gerektirecek taahhüt evrakı ve sözleşme tasarılarından, mal ve hizmet alımları ile yapım işlerine ilişkin Rektör'ün onayıyla belirlenen tutarı aşanlar, ön mali kontrole tabi tutulacak olup her mali yılın başında bu tutarlar güncellenecektir.

Buna göre 2024 yılında;

1. Taahhüt evrakı ve sözleşme tasarılarından tutarı KDV hariç;
 - a. Mal ve hizmet alımları için : 1.000.000.-TL,
 - b. Yapım işleri için : 5.000.000.-TL'yi aşanlar,
2. Ödenek aktarma işlemleri,
3. Ödenek gönderme işlemleri,
4. Kadro dağıtım cetvelleri,
5. Yan ödeme cetvelleri,
6. Sözleşmeli personel sayı ve sözleşmelerinin ön mali kontrole tutulmasına karar verilmiştir.

Alınan olura istinaden 2024 yılı içerisinde ön mali kontrol sonucu görüş yazısı yazılmış olan mali karar ve işlemler ve onaylanmış olan mali karar ve işlemlerin listesi aşağıdaki gibidir.

Tablo 59. Ön Mali Kontrol Sonuç Tablosu

A-) ÖN MALİ KONTROL SONUCU GÖRÜŞ YAZISI YAZILMIŞ OLAN MALİ KARAR VE İŞLEMLER			
SAYI	TARİH	HARCAMA BİRİMİ	KONUSU
1	09.01.2024	PERSONEL DAİRE BAŞKANLIĞI	657-4/b Sözleşmeli Personellerin Sözleşmeleri
2	10.01.2024	PERSONEL DAİRE BAŞKANLIĞI	657-4/b Sözleşmeli Personellerin Sözleşmeleri
3	23.01.2024	PERSONEL DAİRE BAŞKANLIĞI	657-4/b Sözleşmeli Personellerin Sözleşmeleri
4	01.02.2024	YAPI İŞLERİ VE TEKNİK DAİRE BAŞKANLIĞI	ESOGÜ Poliklinikler Binası ve Onkoloji Hastanesi Kazan Daireleri Yapım İşi
5	13.02.2024	PERSONEL DAİRE BAŞKANLIĞI	Yabancı Uyruklu Öğretim Elemanlarının Sözleşmeleri
6	20.02.2024	PERSONEL DAİRE BAŞKANLIĞI	657-4/b Sözleşmeli Personellerin Sözleşmeleri
7	20.02.2024	PERSONEL DAİRE BAŞKANLIĞI	657-4/b Sözleşmeli Personellerin Sözleşmeleri
8	06.03.2024	PERSONEL DAİRE BAŞKANLIĞI	657-4/b Sözleşmeli Personellerin Sözleşmeleri
9	18.03.2024	PERSONEL DAİRE BAŞKANLIĞI	657-4/b Sözleşmeli Personellerin Sözleşmeleri
10	15.04.2024	PERSONEL DAİRE BAŞKANLIĞI	657-4/b Sözleşmeli Personellerin Sözleşmeleri
11	07.05.2024	SAĞLIK UYGULAMA VE ARAŞTIRMA HASTANESİ BAŞHEKİMLİĞİ	Dijital Entegre PET-BT (Pozitron Emisyon Tomografi-Bilgisayarlı Tomografi) Sistemi Alımı
12	08.05.2024	PERSONEL DAİRE BAŞKANLIĞI	657-4/b Sözleşmeli Personellerin Sözleşmeleri
13	10.05.2024	PERSONEL DAİRE BAŞKANLIĞI	657-4/b Sözleşmeli Personellerin Sözleşmeleri
14	17.05.2024	PERSONEL DAİRE BAŞKANLIĞI	Yabancı Uyruklu Öğretim Elemanlarının Sözleşmeleri
15	24.05.2024	PERSONEL DAİRE BAŞKANLIĞI	657-4/b Sözleşmeli Personellerin Sözleşmeleri
16	04.06.2024	PERSONEL DAİRE BAŞKANLIĞI	657-4/b Sözleşmeli Personellerin Sözleşmeleri
17	04.06.2024	SAĞLIK KÜLTÜR SPOR DAİRE BAŞKANLIĞI	Malzeme Dahil Yemek Yapımı, Servis ve Sonrası Hizmet Alımı
18	10.06.2024	PERSONEL DAİRE BAŞKANLIĞI	657-4/b Sözleşmeli Personellerin Sözleşmeleri
19	09.07.2024	PERSONEL DAİRE BAŞKANLIĞI	657-4/b Sözleşmeli Personellerin Sözleşmeleri
20	12.07.2024	SAĞLIK UYGULAMA VE ARAŞTIRMA HASTANESİ BAŞHEKİMLİĞİ	Dijital Entegre PET-BT (Pozitron Emisyon Tomografi-Bilgisayarlı Tomografi) Sistemi Alımı
21	02.08.2024	PERSONEL DAİRE BAŞKANLIĞI	657-4/b Sözleşmeli Personellerin Sözleşmeleri
22	14.08.2024	PERSONEL DAİRE BAŞKANLIĞI	Yabancı Uyruklu Öğretim Elemanlarının Sözleşmeleri
23	22.08.2024	SAĞLIK UYGULAMA VE ARAŞTIRMA HASTANESİ BAŞHEKİMLİĞİ	Silikon Tabanlı (SİPM) Dijital Entegre TOF (Time Of Flight)
24	27.08.2024	PERSONEL DAİRE BAŞKANLIĞI	Yabancı Uyruklu Öğretim Elemanlarının Sözleşmeleri
25	05.09.2024	PERSONEL DAİRE BAŞKANLIĞI	Yabancı Uyruklu Öğretim Elemanlarının Sözleşmeleri
26	20.09.2024	PERSONEL DAİRE BAŞKANLIĞI	657-4/b Sözleşmeli Personellerin Sözleşmeleri
27	22.10.2024	PERSONEL DAİRE BAŞKANLIĞI	657-4/b Sözleşmeli Personellerin Sözleşmeleri
28	03.12.2024	İDARİ VE MALİ İŞLER DAİRE BAŞKANLIĞI	2025 Yılı Elektrik Enerjisi Alımı
29	09.12.2024	PERSONEL DAİRE BAŞKANLIĞI	657-4/b Sözleşmeli Personellerin Sözleşmeleri
30	17.12.2024	PERSONEL DAİRE BAŞKANLIĞI	Yabancı Uyruklu Öğretim Elemanlarının Sözleşmeleri

Tablo 59. (Devamı) Ön Mali Kontrol Sonuç Tablosu

B-) ÖN MALİ KONTROL SONUCU TASTİK EDİLMİŞ OLAN MALİ KARAR VE İŞLEMLER	
1	Devlet Memurlarına Ödenecek Zam ve Tazminatlara İlişkin Karar Gereğince Yan Ödeme Cetvelleri
2	Devlet Memurlarına Ödenecek Zam ve Tazminatlara İlişkin Karar Gereğince Yan Ödeme Cetvelleri (Dağılım)

II- AMAÇ VE HEDEFLER

A- İdarenin Amaç Ve Hedefleri

2023-2027 dönemi Stratejik Planda yer alan amaç ve hedefler aşağıda verilmiştir.

STRATEJİK AMAÇ 1: EĞİTİM-ÖĞRETİM

Eğitim programlarının mezun yeterlilikleri ve paydaş beklentilerini karşılayacak biçimde güncellenerek yürütülmesi ile uluslararası öğrenci hareketliliğinin ve öğrenci merkezli eğitim yaklaşımlarının geliştirilmesi

Hedefler:

- Hedef 1.1: Eğitim programlarını uygulama ağırlıklı, TYYÇ (Türkiye Yükseköğretim Yeterlilikler Çerçevesi) gerekliliklerini sağlayacak ve paydaş beklentilerini karşılayacak şekilde geliştirmek
- Hedef 1.2: Eğitim öğretim altyapısı ve kaynaklarını geliştirmek
- Hedef 1.3: Uluslararası işbirliklerini geliştirmek
- Hedef 1.4: Uzaktan eğitim sistemini geliştirmek ve sürdürülebilirliğini sağlamak

STRATEJİK AMAÇ 2: BİLİMSEL ARAŞTIRMA

Bilimsel araştırma altyapısı ile yenilikçi, girişimci insan kaynağının güçlendirilmesi ve sektörel işbirliklerine yönelik faaliyetlerin artırılması

Hedefler:

- Hedef 2.1: Öğretim elemanları ile öğrencilerin bilimsel araştırma, yenilikçilik ve girişimcilik yeteneğini geliştirmek
- Hedef 2.2: Araştırma altyapısı ve kaynaklarını güçlendirmek
- Hedef 2.3: İç ve dış kaynaklı projeleri desteklemek
- Hedef 2.4: Sektörel işbirliklerini geliştirmek

STRATEJİK AMAÇ 3: TOPLUMSAL KATKI

Toplumsal katkı ile değer yaratan hizmet ve işbirliklerinin geliştirilmesi

Hedefler:

Hedef 3.1: Toplumsal hizmet alanları (eğitim, sağlık, ziraat, turizm, hukuk vb.) ile sanat ve tasarım faaliyetlerindeki çalışmaları desteklemek

Hedef 3.2: Toplumsal katkı yaratan işbirliklerini ve mezunlarla iletişimi geliştirmek

Hedef 3.3: Toplumun sağlık hizmeti ihtiyacını etkin şekilde karşılamak

Hedef 3.4: İklim değişikliği, döngüsel ekonomi ve toplumsal cinsiyet eşitliğine yönelik uygulamalar geliştirmek

STRATEJİK AMAÇ 4: YÖNETİM KAPASİTESİ

Yönetim kapasitesinin geliştirilmesi

Hedefler:

Hedef 4.1: Hizmet sunumunda etkinliği arttırmak ve kalite güvencesi uygulamalarını yaygınlaştırmak

Hedef 4.2: Çalışanların gelişimini sağlamak ve kurumsal düzeyde toplumsal cinsiyet eşitliğine duyarlı uygulamalar geliştirmek

1. Stratejik Planın Değerlendirilmesi

2023-2027 dönemi Stratejik Planı Üniversiteler İçin Stratejik Planlama Rehberi (Sürüm 1.1) ve elde edilen deneyimler ışığında hazırlanmıştır. Çalışmalar 2021 yılı Eylül ayında başlatılmış ve 2022 yılı Temmuz ayı içerisinde tamamlanmış ve kamuoyu ile paylaşılmıştır. Durum analizi sonuçları ile önceki dönem stratejik plan çalışmalarından da yararlanılarak Farklılaşma Stratejisi belirlenmiş çalışma alanları detaylı olarak açıklanmıştır. Bu plana İklim değişikliği, çevre ve toplumsal cinsiyet eşitliği konuları daha belirgin şekilde gündeme alınmış ve döngüsel ekonomiye vurgu yapılmıştır. Belirlenen misyon, vizyon, temel değerler ve farklılaşma stratejisi doğrultusunda strateji geliştirme bölümü hazırlanmıştır. Bu aşamada eğitim öğretim, bilimsel araştırma, toplumsal katkı ve kurumsal kapasite olmak üzere dört alan belirlenmiştir. Bu alanlarda 4 adet amaç için 14 adet hedef, 49 adet strateji ve 51 adet performans göstergesi belirlenmiştir.

Stratejik amaçlar, üniversitemizdeki akademik ve idarî birimlerle ilişkilendirilerek hedefleri gerçekleştirmekle sorumlu birimler belirlenmiş ve ve buna uygun olarak hedef kartları oluşturulmuştur.

Stratejik planın izlenmesi amacı ile planda yer alan amaç ve hedeflere ulaşılması için belirlenen performans göstergelerinin 2024 yılı gerçekleştirmeleri Strateji Geliştirme Daire Başkanlığı tarafından akademik ve idari birimlerden toplanarak üniversite düzeyinde birleştirilmiştir. 2024 yılı gerçekleştirmeleri hesaplanarak hedefler ile karşılaştırılmıştır. 2024 yılı için performans göstergesi performansları ile hedef performansları hesaplanmıştır. Buna bağlı olarak her hedef için 2024 yılı değerlendirme tablosu oluşturulmuş ve bunlar izleyen sayfalarda verilmiştir.

Tablo 60. 2023-2027 Dönemi Stratejik Planı İçin 2024 Yılı Değerlendirme Tablosu

A1	Eğitim programlarının mezun yeterlilikleri ve paydaş beklentilerini karşılayacak biçimde güncellenerek yürütülmesi ile uluslararası öğrenci hareketliliğinin ve öğrenci merkezli eğitim yaklaşımlarının geliştirilmesi				
H1.1	Eğitim programlarını uygulama ağırlıklı, TYYÇ gerekliliklerini sağlayacak ve paydaş beklentilerini karşılayacak şekilde geliştirmek				
Amacın İlgili Olduğu Program / Alt Program Adı	Yükseköğretim/Ön Lisans Eğitimi, Lisans Eğitimi ve Lisansüstü Eğitim				
Amacın İlişkili Olduğu Alt Program Hedefi	Mesleki yeterlilik sahibi ve gelişime açık mezunlar yetiştirilmesi				
H1.1 Performansı (%)	$(0,25*85) + (0,25*100) + (0,25*100) + (0,25*100) = 96,25$				
Sorumlu Birim	Mühendislik Mimarlık Fakültesi (Fakülte, YO, MYO, Enstitü)				
Performans Göstergesi	Hedefe Etkisi (%)	Plan Dönemi Başlangıç Değeri* (A)	2024 Yılı Sonu Hedeflenen Değer (B)	2024 Dönemindeki Gerçekleşme Değeri (C)	Performans (%) (C-A)/(B-A)
PG 1.1.1 Kalite dış değerlendirme belgesi (akreditasyon) alan program sayısı**	25	11	13	11	85
PG 1.1.2 Lisansüstü öğrencilerin toplam öğrenciler içindeki payı**	25	0,11	0,12	0,13	100
PG 1.1.3 Öğrencilerin yer aldığı projelerin sayısı**	25	63	69	196	100
PG 1.1.4 Öğrencilerin kayıtlı oldukları programdan memnuniyet oranı (%)	25	63	63	65	100
Hedefe İlişkin Değerlendirmeler**					
Eğitim Alanındaki Hedef1.1 Performansı % 96,25 olarak hesaplanmış ve hedefe ulaşılmıştır.					
*Stratejik Plan hazırlık sürecinde henüz 2022 yılı verileri oluşmadığı için plan dönemi başlangıç değeri, 2021 yılı verileri dikkate alınarak tahmini olarak yazılmıştır.					
**Performans gösterge değerleri kümülatif belirlenmemiştir. İlgili takvim yılı gerçekleştirmeleri dikkate alınacaktır.					

Tablo 60. (Devamı) 2023-2027 Dönemi Stratejik Planı İçin 2024 Yılı Değerlendirme Tablosu

A1	Eğitim programlarının mezun yeterlilikleri ve paydaş beklentilerini karşılayacak biçimde güncellenerek yürütülmesi ile uluslararası öğrenci hareketliliğinin ve öğrenci merkezli eğitim yaklaşımlarının geliştirilmesi				
H1.2	Eğitim öğretim altyapısı ve kaynaklarını geliştirmek				
Amacın İlgili Olduğu Program / Alt Program Adı	Yükseköğretim/Ön Lisans Eğitimi, Lisans Eğitimi ve Lisansüstü Eğitim				
Amacın İlişkili Olduğu Alt Program Hedefi	Mesleki yeterlilik sahibi ve gelişime açık mezunlar yetiştirilmesi				
H1.2 Performansı (%)	$(0,25*100) + (0,25*100) + (0,25*100) + (0,25*94) = 98,5$				
Sorumlu Birim	Kütüphane DDB (Fakülte, YO, MYO, Enstitü, Yapı İşleri TDB, Personel DB)				
Performans Göstergesi	Hedefe Etkisi (%)	Plan Dönemi Başlangıç Değeri* (A)	2024 Yılı Sonu Hedeflenen Değer (B)	2024 Dönemindeki Gerçekleşme Değeri (C)	Performans (%) (C-A)/(B-A)
PG 1.2.1 Öğrenci başına düşen basılı kaynak sayısı	25	5,72	5,66	5,98	100
PG 1.2.2 Öğrenci başına düşen elektronik kaynak sayısı	25	189,47	186,44	192,16	100
PG 1.2.3 Öğrenci başına düşen eğitim alanı (derslik, atölye, laboratuvar)	25	8,15	7,92	7,97	100
PG 1.2.4 Öğretim elemanı başına düşen öğrenci sayısı	25	17	17,50	18,59	94
Hedefe İlişkin Değerlendirmeler**					
Eğitim Alanındaki Hedef1.2 Performansı % 98,5 olarak hesaplanmış ve hedefe ulaşılmıştır. PG 1.2.4 için öğretim elemanı sayısında düşme yaşandığı için hedeften biraz uzaklaşmıştır.					
*Stratejik Plan hazırlık sürecinde henüz 2022 yılı verileri oluşmadığı için plan dönemi başlangıç değeri, 2021 yılı verileri dikkate alınarak tahmini olarak yazılmıştır.					
**Performans gösterge değerleri kümülatif belirlenmemiştir. İlgili takvim yılı gerçekleştirmeleri dikkate alınacaktır.					

Tablo 60. (Devamı) 2023-2027 Dönemi Stratejik Planı İçin 2024 Yılı Değerlendirme Tablosu

A1	Eğitim programlarının mezun yeterlilikleri ve paydaş beklentilerini karşılayacak biçimde güncellenerek yürütülmesi ile uluslararası öğrenci hareketliliğinin ve öğrenci merkezli eğitim yaklaşımlarının geliştirilmesi				
H1.3	Uluslararası işbirliklerini geliştirmek				
Amacın İlgili Olduğu Program / Alt Program Adı	Yükseköğretim/Ön Lisans Eğitimi, Lisans Eğitimi ve Lisansüstü Eğitim				
Amacın İlişkili Olduğu Alt Program Hedefi	Mesleki yeterlilik sahibi ve gelişime açık mezunlar yetiştirilmesi				
H1.3 Performansı (%)	$(0,25*100) + (0,25*100) + (0,25*100) + (0,25*100) = 100$				
Sorumlu Birim	Uluslararası İlişkiler Birimi (Fakülte, YO, MYO, Enstitü)				
Performans Göstergesi	Hedefe Etkisi (%)	Plan Dönemi Başlangıç Değeri* (A)	2024 Yılı Sonu Hedeflenen Değer (B)	2024 Dönemindeki Gerçekleşme Değeri (C)	Performans (%) (C-A)/(B-A)
PG 1.3.1 Uluslararası değişim programlarından yararlanan öğrenci sayısı**	25	135	145	158	100
PG 1.3.2 Uluslararası değişim programlarından yararlanan öğretim elemanı sayısı**	25	35	44	99	100
PG 1.3.3 Yabancı uyruklu öğrenci sayısı**	25	1.800	2000	2018	100
PG 1.3.4 Uluslararası işbirliği ile yürütülen ortak program sayısı**	25	0	1	1	100
Hedefe İlişkin Değerlendirmeler**					
Eğitim Alanındaki Hedef1.3 Performansı % 100 olarak hesaplanmış ve hedefe ulaşılmıştır.					
*Stratejik Plan hazırlık sürecinde henüz 2022 yılı verileri oluşmadığı için plan dönemi başlangıç değeri, 2021 yılı verileri dikkate alınarak tahmini olarak yazılmıştır.					
**Performans gösterge değerleri kümülatif belirlenmemiştir. İlgili takvim yılı gerçekleştirmeleri dikkate alınacaktır.					

Tablo 60. (Devamı) 2023-2027 Dönemi Stratejik Planı İçin 2024 Yılı Değerlendirme Tablosu

A1	Eğitim programlarının mezun yeterlilikleri ve paydaş beklentilerini karşılayacak biçimde güncellenerek yürütülmesi ile uluslararası öğrenci hareketliliğinin ve öğrenci merkezli eğitim yaklaşımlarının geliştirilmesi				
H1.4	Uzaktan eğitim sistemini geliştirmek ve sürdürülebilirliğini sağlamak				
Amacın İlgili Olduğu Program / Alt Program Adı	Yükseköğretim/Ön Lisans Eğitimi, Lisans Eğitimi ve Lisansüstü Eğitim				
Amacın İlişkili Olduğu Alt Program Hedefi	Mesleki yeterlilik sahibi ve gelişime açık mezunlar yetiştirilmesi				
H1.4 Performansı (%)	$(0,50*100) + (0,50*95) = 97,5$				
Sorumlu Birim	UZEM (Fakülte, YO, MYO, Enstitü, ESOGUSEM, TÖMER, Bilgi İşlem DB)				
Performans Göstergesi	Hedefe Etkisi (%)	Plan Dönemi Başlangıç Değeri* (A)	2024 Yılı Sonu Hedeflenen Değer (B)	2024 Dönemindeki Gerçekleşme Değeri (C)	Performans (%) (C-A)/(B-A)
PG 1.4.1 Uzaktan eğitim altyapısı kullanılan ders sayısı**	50	5.589	4500	7793	100
PG 1.4.2 Uzaktan eğitimle verilen sertifika sayısı**	50	420	440	419	95
Hedefe İlişkin Değerlendirmeler**					
Eğitim Alanındaki Hedef1.4 Performansı % 97,5 olarak hesaplanmış ve hedefe ulaşılmıştır.					
*Stratejik Plan hazırlık sürecinde henüz 2022 yılı verileri oluşmadığı için plan dönemi başlangıç değeri, 2021 yılı verileri dikkate alınarak tahmini olarak yazılmıştır.					
**Performans gösterge değerleri kümülatif belirlenmemiştir. İlgili takvim yılı gerçekleştirmeleri dikkate alınacaktır.					

Tablo 60. (Devamı) 2023-2027 Dönemi Stratejik Planı İçin 2024 Yılı Değerlendirme Tablosu

A2	Bilimsel araştırma altyapısı ile yenilikçi, girişimci insan kaynağının güçlendirilmesi ve sektörel işbirliklerine yönelik faaliyetlerin arttırılması				
H2.1	Öğretim elemanları ile öğrencilerin bilimsel araştırma, yenilikçilik ve girişimcilik yeteneğini geliştirmek				
Amacın İlgili Olduğu Program / Alt Program Adı	Araştırma, Geliştirme ve Yenilik/Yükseköğretimde Bilimsel Araştırma ve Geliştirme				
Amacın İlişkili Olduğu Alt Program Hedefi	Yükseköğretim kurumlarında inovasyon amaçlı bilimsel çalışmaların arttırılması				
H2.1 Performansı (%)	$(0,20*100) + (0,20*26) + (0,20*96) + (0,20*100) + (0,20*100) = 84,4$				
Sorumlu Birim	Tıp Fakültesi (Fakülte, YO, MYO, BAP, ETTOM, AR-GE Koordinatörlüğü)				
Performans Göstergesi	Hedefe Etkisi (%)	Plan Dönemi Başlangıç Değeri* (A)	2024 Yılı Sonu Hedeflenen Değer (B)	2024 Dönemindeki Gerçekleşme Değeri (C)	Performans (%) (C-A)/(B-A)
PG 2.1.1 Uluslararası endekslerde yer alan bilimsel yayın sayısı**	20	750	770	1117	100
PG 2.1.2 Başvurulan patent, faydalı model veya tasarım sayısı**	20	18	19	5	26
PG 2.1.3 Akademisyenlerin Teknoparkta kurduğu veya ortağı olduğu firma sayısı**	20	23	27	26	96
PG 2.1.4 Yenilikçilik ve girişimcilik programlarına (TÜBİTAK BIGG vb.) başvuran öğrenci sayısı**	20	95	105	268	100
PG 2.1.5 Teknokent veya Teknoloji Transfer Ofisi (TTO) projelerine katılan öğrenci sayısı**	20	60	70	268	100
Hedefe İlişkin Değerlendirmeler**					
Araştırma Alanındaki Hedef2.1 Performansı % 84,4 olarak hesaplanmış ve hedefe ulaşılmıştır. Başvurulan patent, faydalı model veya tasarım sayısı hedeflenen değere göre düşük olmakla birlikte diğer göstergelerin başarı düzeyleri yüksek olduğu için hedef performansı yüksek seviyede gerçekleşmiştir.					
*Stratejik Plan hazırlık sürecinde henüz 2022 yılı verileri oluşmadığı için plan dönemi başlangıç değeri, 2021 yılı verileri dikkate alınarak tahmini olarak yazılmıştır.					
**Performans gösterge değerleri kümülatif belirlenmemiştir. İlgili takvim yılı gerçekleştirmeleri dikkate alınacaktır.					

Tablo 60. (Devamı) 2023-2027 Dönemi Stratejik Planı İçin 2024 Yılı Değerlendirme Tablosu

A2	Bilimsel araştırma altyapısı ile yenilikçi, girişimci insan kaynağının güçlendirilmesi ve sektörel işbirliklerine yönelik faaliyetlerin artırılması				
H2.2	Araştırma altyapısı ve kaynaklarını güçlendirmek				
Amacın İlgili Olduğu Program / Alt Program Adı	Araştırma, Geliştirme ve Yenilik/Yükseköğretimde Bilimsel Araştırma ve Geliştirme				
Amacın İlişkili Olduğu Alt Program Hedefi	Yükseköğretim kurumlarında inovasyon amaçlı bilimsel çalışmaların artırılması				
H2.2 Performansı (%)	$(0,35*88) + (0,35*55) + (0,30*100) = 80,05$				
Sorumlu Birim	ARUM (Fakülte, YO, MYO, Uygulama Araştırma Merkezleri, Kütüphane DDB, BAP)				
Performans Göstergesi	Hedefe Etkisi (%)	Plan Dönemi Başlangıç Değeri* (A)	2024 Yılı Sonu Hedeflenen Değer (B)	2024 Dönemindeki Gerçekleşme Değeri (C)	Performans (%) (C-A)/(B-A)
PG 2.2.1 Üye olunan veri tabanı sayısı**	35	39	40	35	88
PG 2.2.2 Laboratuvar altyapısını destekleyen BAP proje sayısı**	35	70	80	44	55
PG 2.2.3 Araştırma laboratuvarlarında dışarıya verilen hizmet sayısı**	30	650	700	9044	100
Hedefe İlişkin Değerlendirmeler**					
<p>Araştırma Alanındaki Hedef2.2 Performansı % 80,05 olarak hesaplanmış ve hedefe ulaşılmıştır. BAP projelerinde sadece altyapı desteğine yönelik projeler kabul edilmemekte ancak proje amaçlarına uygun olan altyapı ihtiyaçları proje kapsamında değerlendirilerek onaylanabilmektedir. Tasarruf tedbirleri nedeniyle veri tabanı üyeliğinde kısıtlamaya gidilmiştir.</p> <p>*Stratejik Plan hazırlık sürecinde henüz 2022 yılı verileri oluşmadığı için plan dönemi başlangıç değeri, 2021 yılı verileri dikkate alınarak tahmini olarak yazılmıştır. **Performans gösterge değerleri kümülatif belirlenmemiştir. İlgili takvim yılı gerçekleştirmeleri dikkate alınacaktır.</p>					

Tablo 60. (Devamı) 2023-2027 Dönemi Stratejik Planı İçin 2024 Yılı Değerlendirme Tablosu

A2	Bilimsel araştırma altyapısı ile yenilikçi, girişimci insan kaynağının güçlendirilmesi ve sektörel işbirliklerine yönelik faaliyetlerin arttırılması				
H2.3	İç ve dış kaynaklı projeleri desteklemek				
Amacın İlgili Olduğu Program / Alt Program Adı	Araştırma, Geliştirme ve Yenilik/Yükseköğretimde Bilimsel Araştırma ve Geliştirme				
Amacın İlişkili Olduğu Alt Program Hedefi	Yükseköğretim kurumlarında inovasyon amaçlı bilimsel çalışmaların arttırılması				
H2.3 Performansı (%)	$(0,25*78) + (0,25*86) + (0,25*100) + (0,25*100) = 91$				
Sorumlu Birim	Mühendislik Mimarlık Fakültesi (Fakülte, YO, MYO, Uygulama Araştırma Merkezleri, BAP, ETTOM, AR-GE Koordinatörlüğü)				
Performans Göstergesi	Hedefe Etkisi (%)	Plan Dönemi Başlangıç Değeri* (A)	2024 Yılı Sonu Hedeflenen Değer (B)	2024 Dönemindeki Gerçekleşme Değeri (C)	Performans (%) (C-A)/(B-A)
PG 2.3.1 Ulusal fonlara dayalı araştırma projesi sayısı (BAP hariç)**	25	106	110	86	78
PG 2.3.2 Uluslararası fonlara dayalı araştırma projesi sayısı**	25	13	14	12	86
PG 2.3.3 Disiplinler arası yürütülen proje sayısı**	25	86	90	104	100
PG 2.3.4 Üniversitemiz öncelikli alanlarında (Havacılık, raylı sistemler, sağlık, akıllı ve yenilikçi malzeme) BAP tarafından desteklenen proje sayısı**	25	27	31	147	100
Hedefe İlişkin Değerlendirmeler**					
Araştırma Alanındaki Hedef2.3 Performansı % 91 olarak hesaplanmış ve hedefe ulaşılmıştır.					
*Stratejik Plan hazırlık sürecinde henüz 2022 yılı verileri oluşmadığı için plan dönemi başlangıç değeri, 2021 yılı verileri dikkate alınarak tahmini olarak yazılmıştır.					
**Performans gösterge değerleri kümülatif belirlenmemiştir. İlgili takvim yılı gerçekleştirmeleri dikkate alınacaktır.					

Tablo 60. (Devamı) 2023-2027 Dönemi Stratejik Planı İçin 2024 Yılı Değerlendirme Tablosu

A2	Bilimsel araştırma altyapısı ile yenilikçi, girişimci insan kaynağının güçlendirilmesi ve sektörel işbirliklerine yönelik faaliyetlerin artırılması				
H2.4	Sektörel işbirliklerini geliştirmek				
Amacın İlgili Olduğu Program / Alt Program Adı	Araştırma, Geliştirme ve Yenilik/Yükseköğretimde Bilimsel Araştırma ve Geliştirme				
Amacın İlişkili Olduğu Alt Program Hedefi	Yükseköğretim kurumlarında inovasyon amaçlı bilimsel çalışmaların artırılması				
H2.4 Performansı (%)	$(0,35*100) + (0,35*100) + (0,30*28) = 78,4$				
Sorumlu Birim	Mühendislik Mimarlık Fakültesi (Fakülte, YO, MYO, Uygulama Araştırma Merkezleri, ETTOM, BAP, AR-GE Koordinatörlüğü)				
Performans Göstergesi	Hedefe Etkisi (%)	Plan Dönemi Başlangıç Değeri* (A)	2024 Yılı Sonu Hedeflenen Değer (B)	2024 Dönemindeki Gerçekleşme Değeri (C)	Performans (%) (C-A)/(B-A)
PG 2.4.1 Üniversite-sanayi işbirliği ile gerçekleştirilen proje sayısı (BAP hariç)**	35	10	13	24	100
PG 2.4.2 Ulusal işbirliği ile devam eden proje sayısı (BAP Hariç)**	35	11	12	41	100
PG 2.4.3 Sektörel veya kamu kurumları işbirliği ile yürütülen proje sayısı (BAP)**	30	123	127	35	28
Hedefe İlişkin Değerlendirmeler**					
<p>Araştırma Alanındaki Hedef2.4 Performansı % 78,4 olarak hesaplanmış ve hedefe ulaşılmıştır. Sektörel veya Kamu Kurumları işbirliği ile yürütülen proje sayısı (BAP) hedeflenen değere göre düşük olmakla birlikte diğer göstergelerin başarı düzeyleri yüksek olduğu için hedef performansı yüksek seviyede gerçekleşmiştir.</p> <p>*Stratejik Plan hazırlık sürecinde henüz 2022 yılı verileri oluşmadığı için plan dönemi başlangıç değeri, 2021 yılı verileri dikkate alınarak tahmini olarak yazılmıştır. **Performans gösterge değerleri kümülatif belirlenmemiştir. İlgili takvim yılı gerçekleştirmeleri dikkate alınacaktır.</p>					

Tablo 60. (Devamı) 2023-2027 Dönemi Stratejik Planı İçin 2024 Yılı Değerlendirme Tablosu

A3	Toplumsal katkı ile değer yaratan hizmet ve işbirliklerinin geliştirilmesi				
H3.1	Toplumsal hizmet alanları (eğitim, sağlık, ziraat, turizm, hukuk vb.) ile sanat ve tasarım faaliyetlerindeki çalışmalarını desteklemek				
Amacın İlgili Olduğu Program / Alt Program Adı	1-Hayat Boyu Öğrenme/Yükseköğretim Kurumları Sürekli Eğitim Faaliyetleri 2-Yükseköğretim/Yükseköğretimde Öğrenci Yaşamı				
Amacın İlişkili Olduğu Alt Program Hedefi	1-Toplumun tüm kesimlerine ihtiyaç duyduğu alanlarda eğitimler verilmesi, kamu kurum ve kuruluşları, özel sektör ve uluslararası kuruluşlarla işbirliğinin gelişmesine katkıda bulunulması 2-Yükseköğretim öğrencilerine sunulan beslenme ve barınma hizmetlerinin kalitesinin artırılması; öğrencilerin kişisel ve sosyal gelişimi desteklenerek yaşam kalitesinin yükseltilmesi				
H3.1 Performansı (%)	$(0,20*100) + (0,20*100) + (0,20*100) + (0,20*100) + (0,20*91) = 98,2$				
Sorumlu Birim	ESOGUSEM (Fakülte, YO, MYO, Enstitü, Uygulama Araştırma Merkezleri, Sağlık Kültür Spor DB)				
Performans Göstergesi	Hedefe Etkisi (%)	Plan Dönemi Başlangıç Değeri* (A)	2024 Yılı Sonu Hedeflenen Değer (B)	2024 Dönemindeki Gerçekleşme Değeri (C)	Performans (%) (C-A)/(B-A)
PG 3.1.1 Yürütülen sosyal sorumluluk projesi sayısı**	20	12	13	16	100
PG 3.1.2 Sürekli Eğitim Merkezi ve Dil Merkezi tarafından verilen sertifika sayısı**	20	790	900	943	100
PG 3.1.3 Toplumsal katkıya yönelik düzenlenen sergi, çalıştay vb. faaliyet sayısı**	20	100	100	448	100
PG 3.1.4 Dezavantajlı gruplara yönelik sosyal entegrasyon ve kapsayıcılığa ilişkin düzenlenen faaliyet sayısı**	20	1200	1000	12486	100
PG 3.1.5 Öğrenci yaşamından memnuniyet oranı (%)	20	53	53	48	91
Hedefe İlişkin Değerlendirmeler**					
Toplumsal Katkı Alanındaki Hedef3.1 Performansı % 98,2 olarak hesaplanmış ve hedefe ulaşılmıştır.					
*Stratejik Plan hazırlık sürecinde henüz 2022 yılı verileri oluşmadığı için plan dönemi başlangıç değeri, 2021 yılı verileri dikkate alınarak tahmini olarak yazılmıştır.					
**Performans göstergesi değerleri kümülatif belirlenmemiştir. İlgili takvim yılı gerçekleştirmeleri dikkate alınacaktır.					

Tablo 60. (Devamı) 2023-2027 Dönemi Stratejik Planı İçin 2024 Yılı Değerlendirme Tablosu

A3	Toplumsal katkı ile değer yaratan hizmet ve işbirliklerinin geliştirilmesi				
H3.2	Toplumsal katkı yaratan işbirliklerini ve mezunlarla iletişimi geliştirmek				
Amacın İlgili Olduğu Program / Alt Program Adı	Hayat Boyu Öğrenme/Yükseköğretim Kurumları Sürekli Eğitim Faaliyetleri				
Amacın İlişkili Olduğu Alt Program Hedefi	Toplumun tüm kesimlerine ihtiyaç duyduğu alanlarda eğitimler verilmesi, kamu kurum ve kuruluşları, özel sektör ve uluslararası kuruluşlarla işbirliğinin gelişmesine katkıda bulunulması				
H3.2 Performansı (%)	$(0,35*100) + (0,35*100) + (0,30*100) = 100$				
Sorumlu Birim	Fen Fakültesi (Fakülte, YO, MYO, Uygulama Araştırma Merkezleri)				
Performans Göstergesi	Hedefe Etkisi (%)	Plan Dönemi Başlangıç Değeri* (A)	2024 Yılı Sonu Hedeflenen Değer (B)	2024 Dönemindeki Gerçekleşme Değeri (C)	Performans (%) (C-A)/(B-A)
PG 3.2.1 Farklı sektör ve hizmet kuruluşlarının talebi doğrultusunda tamamlanan lisans ve lisansüstü tez sayısı**	35	22	22	49	100
PG 3.2.2 İşbirlikleri kapsamında düzenlenen toplantı, çalıştay vb. etkinlik sayısı**	35	56	56	179	100
PG 3.2.3 Mezun Bilgi Sistemine üye olan mezun sayısı**	30	280	300	358	100
Hedefe İlişkin Değerlendirmeler**					
Toplumsal Katkı Alanındaki Hedef3.2 Performansı % 100 olarak hesaplanmıştır. Yeni mezunlara Mezun Bilgi Sistemi hakkında bilgilendirme yapılacak ve Sisteme üye olmaları teşvik edilecektir.					
*Stratejik Plan hazırlık sürecinde henüz 2022 yılı verileri olmadığı için plan dönemi başlangıç değeri, 2021 yılı verileri dikkate alınarak tahmini olarak yazılmıştır.					
**Performans gösterge değerleri kümülatif belirlenmemiştir. İlgili takvim yılı gerçekleştirmeleri dikkate alınacaktır.					

Tablo 60. (Devamı) 2023-2027 Dönemi Stratejik Planı İçin 2024 Yılı Değerlendirme Tablosu

A3	Toplumsal katkı ile değer yaratan hizmet ve işbirliklerinin geliştirilmesi				
H3.3	Toplumun sağlık hizmeti ihtiyacını etkin şekilde karşılamak				
Amacın İlgili Olduğu Program / Alt Program Adı	Tedavi Edici Sağlık/Tedavi Hizmetleri				
Amacın İlişkili Olduğu Alt Program Hedefi	Tedavi edici sağlık hizmetinin erişilebilir ve etkili olarak sunulmasının sağlanması				
H3.3 Performansı (%)	$(0,25*100) + (0,25*100) + (0,25*100) + (0,25*99) = 99,75$				
Sorumlu Birim	Sağlık Uygulama ve Araştırma Hastanesi (Ağız, Diş ve Çene Sağlığı Hastanesi, Tıp Fakültesi)				
Performans Göstergesi	Hedefe Etkisi (%)	Plan Dönemi Başlangıç Değeri* (A)	2024 Yılı Sonu Hedeflenen Değer (B)	2024 Dönemindeki Gerçekleşme Değeri (C)	Performans (%) (C-A)/(B-A)
PG 3.3.1 Polikliniklerde hizmet verilen hasta sayısı (Hastane ve Diş Hastanesi)**	25	892500	893500	1146758	100
PG 3.3.2 Yatan hasta sayısı**	25	42000	43000	43266	100
PG 3.3.3 Ameliyat sayısı (Hastane ve Diş Hastanesi)**	25	31500	32500	43808	100
PG 3.3.4 Hasta memnuniyet oranı (%) (yatan, ayakta, acil ve diş hastaları ortalaması)	25	78	78	77,46	99
Hedefe İlişkin Değerlendirmeler**					
Toplumsal Katkı Alanındaki Hedef3.3 Performansı % 99,75 olarak hesaplanmış ve hedefe ulaşılmıştır.					
*Stratejik Plan hazırlık sürecinde henüz 2022 yılı verileri oluşmadığı için plan dönemi başlangıç değeri, 2021 yılı verileri dikkate alınarak tahmini olarak yazılmıştır.					
**Performans gösterge değerleri kümülatif belirlenmemiştir. İlgili takvim yılı gerçekleştirmeleri dikkate alınacaktır.					

Tablo 60. (Devamı) 2023-2027 Dönemi Stratejik Planı İçin 2024 Yılı Değerlendirme Tablosu

A3	Toplumsal katkı ile değer yaratan hizmet ve işbirliklerinin geliştirilmesi				
H3.4	İklim değişikliği, döngüsel ekonomi ve toplumsal cinsiyet eşitliğine yönelik uygulamalar geliştirmek				
Amacın İlgili Olduğu Program / Alt Program Adı	Hayat Boyu Öğrenme/Yükseköğretim Kurumları Sürekli Eğitim Faaliyetleri				
Amacın İlişkili Olduğu Alt Program Hedefi	Toplumun tüm kesimlerine ihtiyaç duyduğu alanlarda eğitimler verilmesi, kamu kurum ve kuruluşları, özel sektör ve uluslararası kuruluşlarla işbirliğinin gelişmesine katkıda bulunulması				
H3.4 Performansı (%)	$(0,35*100) + (0,35*100) + (0,30*100) = 100$				
Sorumlu Birim	Ziraat Fakültesi (Fakülte, YO, MYO, Enstitü, Uygulama Araştırma Merkezleri)				
Performans Göstergesi	Hedefe Etkisi (%)	Plan Dönemi Başlangıç Değeri* (A)	2024 Yılı Sonu Hedeflenen Değer (B)	2024 Dönemindeki Gerçekleşme Değeri (C)	Performans (%) (C-A)/(B-A)
PG 3.4.1 İklim değişikliği ve toplumsal cinsiyet eşitliğine yönelik düzenlenen etkinlik sayısı**	35	32	32	130	100
PG 3.4.2 Gıda güvenmesine yönelik düzenlenen faaliyet sayısı**	35	2	4	4	100
PG 3.4.3 Döngüsel ekonomi alanında gerçekleştirilen faaliyet sayısı (Toplama ayırma istasyonu, yenilenebilir enerji kaynağı temelli uygulamalar vb.)**	30	3	4	962	100
Hedefe İlişkin Değerlendirmeler**					
Toplumsal Katkı Alanındaki Hedef3.4 Performansı %100 olarak hesaplanmıştır.					
*Stratejik Plan hazırlık sürecinde henüz 2022 yılı verileri oluşmadığı için plan dönemi başlangıç değeri, 2021 yılı verileri dikkate alınarak tahmini olarak yazılmıştır.					
**Performans gösterge değerleri kümülatif belirlenmemiştir. İlgili takvim yılı gerçekleştirmeleri dikkate alınacaktır.					

Tablo 60. (Devamı) 2023-2027 Dönemi Stratejik Planı İçin 2024 Yılı Değerlendirme Tablosu

A4	Yönetim kapasitesinin geliştirilmesi				
H4.1	Hizmet sunumunda etkinliği arttırmak ve kalite güvencesi uygulamalarını yaygınlaştırmak				
Amacın İlgili Olduğu Program / Alt Program Adı	Yönetim ve Destek				
Amacın İlişkili Olduğu Alt Program Hedefi					
H4.1 Performansı (%)	$(0,35*100) + (0,30*100) + (0,35*100) =100$				
Sorumlu Birim	Genel Sekreterlik (Bilgi İşlem DB, Strateji Geliştirme DB, Kalite Koordinatörlüğü)				
Performans Göstergesi	Hedefe Etkisi (%)	Plan Dönemi Başlangıç Değeri* (A)	2024 Yılı Sonu Hedeflenen Değer (B)	2024 Dönemindeki Gerçekleşme Değeri (C)	Performans (%) (C-A)/(B-A)
PG 4.1.1 Kalite kültürünü yaygınlaştırma amacıyla düzenlenen faaliyet (Toplantı, çalıştay vb.) sayısı**	35	4	4	68	100
PG 4.1.2 Kalite çalışmalarına yönelik düzenlenen toplantı sayısı**	30	60	60	248	100
PG 4.1.3 Yönetim Bilgi Sistemlerinin geliştirilmesine yönelik düzenlenen toplantı sayısı**	35	2	2	63	100
Hedefe İlişkin Değerlendirmeler**					
Yönetim Alanındaki Hedef4.1 Performansı % 100 olarak hesaplanmış ve hedefe ulaşılmıştır.					
*Stratejik Plan hazırlık sürecinde henüz 2022 yılı verileri oluşmadığı için plan dönemi başlangıç değeri, 2021 yılı verileri dikkate alınarak tahmini olarak yazılmıştır.					
**Performans gösterge değerleri kümülatif belirlenmemiştir. İlgili takvim yılı gerçekleştirmeleri dikkate alınacaktır.					

Tablo 60. (Devamı) 2023-2027 Dönemi Stratejik Planı İçin 2024 Yılı Değerlendirme Tablosu

A4	Yönetim kapasitesinin geliştirilmesi				
H4.2	Çalışanların gelişimini sağlamak ve kurumsal düzeyde toplumsal cinsiyet eşitliğine duyarlı uygulamalar geliştirmek				
Amacın İlgili Olduğu Program / Alt Program Adı	Yönetim ve Destek				
Amacın İlişkili Olduğu Alt Program Hedefi					
H4.2 Performansı (%)	$(0,25*100) + (0,25*93) + (0,25*100) + (0,25*100) = 98,25$				
Sorumlu Birim	Personel Daire Başkanlığı (Genel Sekreterlik)				
Performans Göstergesi	Hedefe Etkisi (%)	Plan Dönemi Başlangıç Değeri* (A)	2024 Yılı Sonu Hedeflenen Değer (B)	2024 Dönemindeki Gerçekleşme Değeri (C)	Performans (%) (C-A)/(B-A)
PG 4.2.1 Akademik ve idari personel için düzenlenen hizmet içi eğitim, kurs vb. sayısı **	25	150	150	308	100
PG 4.2.2 Akademik personel memnuniyet oranı (%)	25	70	70	65	93
PG 4.2.3 İdari personel memnuniyet oranı (%)	25	62	62	67	100
PG 4.2.4 Akademik ve idari görevlerdeki kadın yönetici oranı	25	0,34	0,35	0,39	100
Hedefe İlişkin Değerlendirmeler**					
Yönetim Alanındaki Hedef4.2 Performansı % 98,25 olarak hesaplanmış ve hedefe ulaşılmıştır.					
*Stratejik Plan hazırlık sürecinde henüz 2022 yılı verileri oluşmadığı için plan dönemi başlangıç değeri, 2021 yılı verileri dikkate alınarak tahmini olarak yazılmıştır.					
**Performans gösterge değerleri kümülatif belirlenmemiştir. İlgili takvim yılı gerçekleştirmeleri dikkate alınacaktır.					

B- Temel Politikalar ve Öncelikler

Kalkınma Planı ve Orta vadeli Programda eğitim sisteminin geliştirilmesi başlığı altında, eğitim sistemi, insan kaynakları ve yükseköğretimde yönetim anlayışına ilişkin öncelikler belirlenmiştir. Kamu yatırım programı çerçevesinde eğitim, sağlık, teknolojik araştırma, e-devlet yatırımlarına öncelik verileceği, eğitimin kalitesinin yükseltileceği, eğitim ile istihdam arasındaki ilişkinin güçlendirileceği ve istihdam edilebilirliğin artırılacağı, bilgi toplumu insanını yetiştirmeyi amaçlayan eğitim politikasının temel alındığı, eğitim hizmetlerine erişimin yaygınlaştırılacağı ifade edilmektedir.

Eğitim sisteminin, insan kaynaklarının geliştirilmesini desteklemek üzere, yaşam boyu eğitim yaklaşımıyla ve sistem bütünlüğü içinde ele alınarak; etkili, erişilebilir ve fırsat eşitliğine dayalı bir yapıya kavuşturulacağı öngörülmektedir. Kamu kurum ve kuruluşları, işlev ve sorumluluklarını etkin ve etkili bir biçimde yerine getirebilmeleri için yeterli nitelik ve sayıda personele kavuşturulacak, tüm personelin hızla değişen şartlara uyumunu sağlamak amacıyla, yeterlilikleri sürekli artırılacak ve istihdam koşullarının AB Müktesebatına uyumu temin edilecektir.

Eğitimde niteliğin artırılması amacıyla, yenilikçilik ve araştırmacılığın geliştirilmesini esas alan müfredat programları ülke geneline yaygınlaştırılacak, etkili bir rehberlik ve yönlendirme sistemi kurulacak, eğitici personelin nitelikleri ile fiziki mekân ve bilgi teknolojisi altyapısı güçlendirilecektir. Eğitimde bilgi teknolojilerinin kullanımı yaygınlaştırılacak ve etkin hale getirilecektir. Eğitimin her kademesinde fiziki mekân, donanım ve öğretmen ihtiyacı yerleşim yerleri arasındaki farklılıkları azaltacak şekilde giderilecektir. Yükseköğretim kurumları idari ve mali özerklikleri sağlanarak ihtisaslaşmayı esas alan rekabetçi bir yapıya kavuşturulacaktır. Yükseköğretim kurumlarının hizmet üreterek kaynak oluşturma faaliyetleri desteklenecektir.

Yükseköğretim yönetimi şeffaflık, katılımcılık, hesap verebilirlik ve sürdürülebilir kalite anlayışı çerçevesinde yeniden ele alınacak, sistemin idari ve mali özerkliği artırılacak, yerel özellikleri dikkate alan, özel kesim yatırımına açık, rekabetçi bir yapı geliştirilecektir.

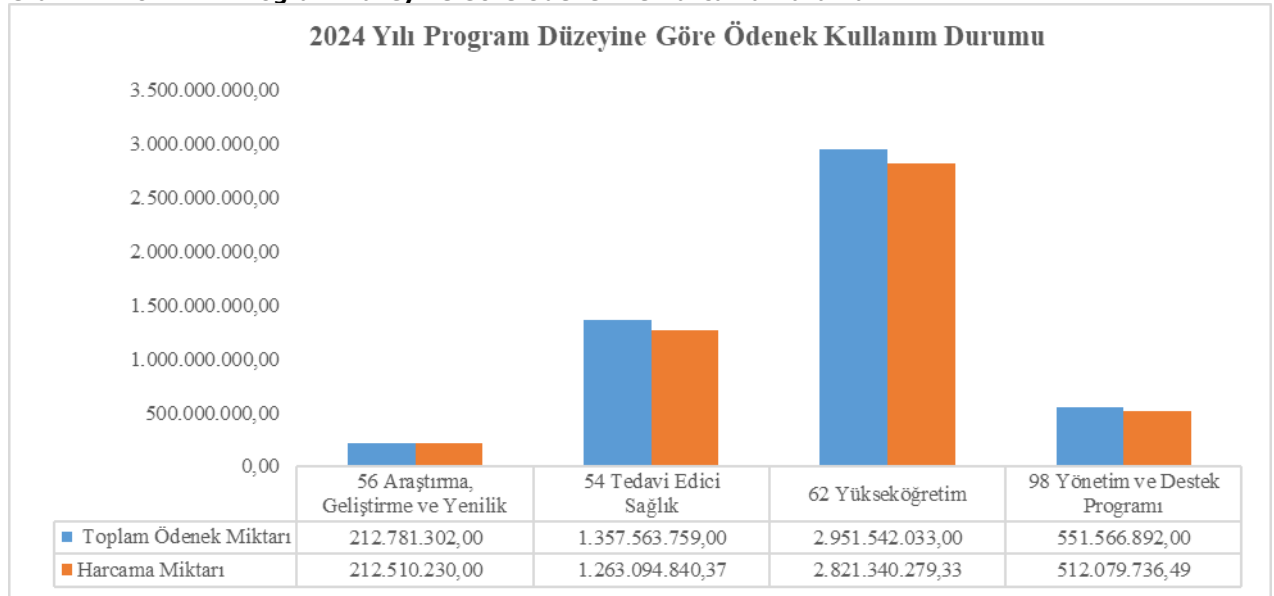
Bilim ve Teknoloji alanında özel sektör ile üniversiteler ve araştırma kurumları arasındaki işbirliğini geliştirmeye yönelik destekler artırılacak ve etkinleştirilecektir. Üniversite ve araştırma kurumlarında Ar-Ge çalışmalarının artırılması ve piyasa talebi doğrultusunda yönlendirilmesi sağlanacaktır. Araştırmacı insan gücü kaynağı nitelik ve nicelik yönünden geliştirilecek ve özel sektörde araştırmacı istihdamı teşvik edilecektir.

III- FAALİYETLERE İLİŞKİN BİLGİ VE DEĞERLENDİRMELER**A- Mali Bilgiler****1. Özel Bütçe****1.1. Bütçe Uygulama Sonuçları****1.1.1 Bütçe Giderleri**

Üniversitemiz 2024 yılı içerisinde yüklenmiş olduğu görev ve sorumlulukları yerine getirebilmek için gerçekleştirilen programlar düzeyinde ödenek ve harcama durumları aşağıdaki tablo ve grafik üzerinde gösterilmiştir.

Tablo 61. Program Düzeyine Göre Ödenek ve Harcama Durumu

Program Kodu	Açıklama	Kesintili Başlangıç Ödeneği	Toplam Ödenek Miktarı	Harcama Miktarı	Ödenek Kullanma Oranı (%)
56	Araştırma, Geliştirme ve Yenilik	57.217.000,00	212.781.302,00	212.510.230,00	99,87
54	Tedavi Edici Sağlık	1.186.956.000,00	1.357.563.759,00	1.263.094.840,37	93,04
62	Yükseköğretim	2.823.889.000,00	2.951.542.033,00	2.821.340.279,33	95,59
98	Yönetim ve Destek Programı	507.799.000,00	551.566.892,00	512.079.736,49	92,84
Toplam		4.575.861.000,00	5.073.453.986,00	4.809.025.086,19	94,79

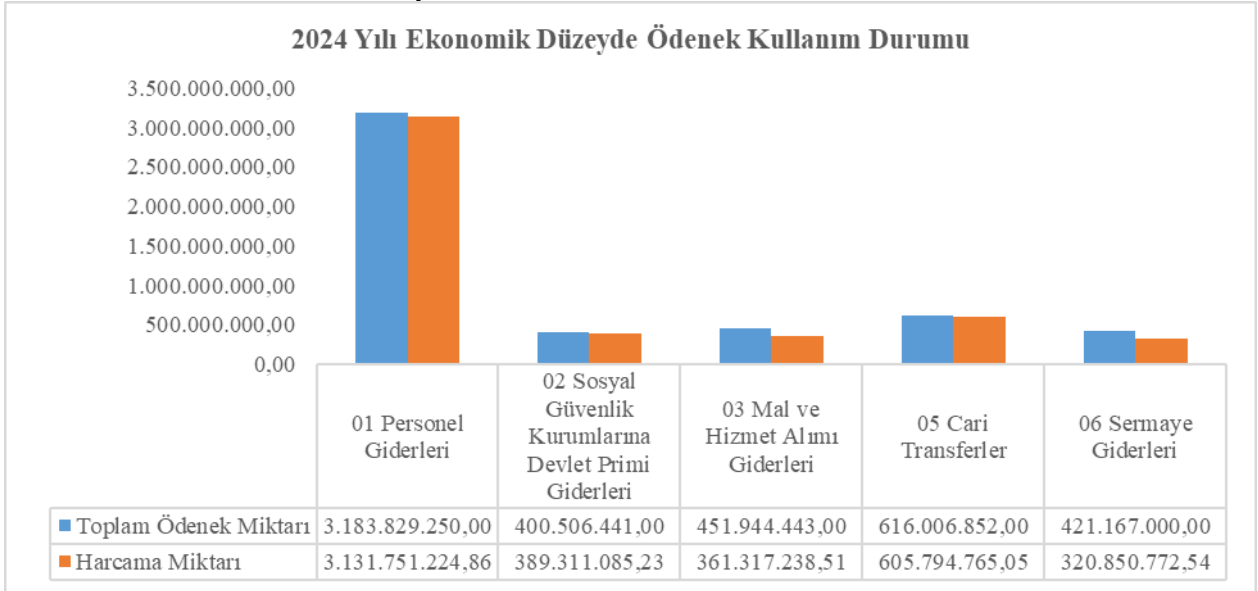
Grafik 1. 2024 Yılı Program Düzeyine Göre Ödenek ve Harcama Durumu

Bununla birlikte 2024 yılı toplam ödenek ve harcamaların ekonomik kodlar itibariyle durumu aşağıda yer alan tablo ve grafik üzerinde gösterilmiştir.

Tablo 62. Ekonomik Düzeyde Ödenek ve Harcama Durumu

Ekonomik Kod	Kesintili Başlangıç Ödeneği	Toplam Ödenek Miktarı	Harcama Miktarı	Ödenek Kullanma Oranı (%)
01 Personel Giderleri	3.091.059.000,00	3.183.829.250,00	3.131.751.224,86	98,36
02 Sosyal Güvenlik Kurumlarına Devlet Primi Giderleri	370.853.000,00	400.506.441,00	389.311.085,23	97,20
03 Mal ve Hizmet Alımı Giderleri	326.107.000,00	451.944.443,00	361.317.238,51	79,95
05 Cari Transferler	510.452.000,00	616.006.852,00	605.794.765,05	98,34
06 Sermaye Giderleri	277.390.000,00	421.167.000,00	320.850.772,54	76,18
Toplam	4.575.861.000,00	5.073.453.986,00	4.809.025.086,19	94,79

Grafik 2. 2024 Yılı Ekonomik Düzeyde Ödenek ve Harcama Durumu



Yukarıda yer alan tablo ve grafiklere bakıldığında 2024 yılsonu itibariyle 5.073.453.986,00TL ödeneğin 4.809.025.086,19 TL'si harcanmış ve ödeneklerin %94,79'u kullanılmıştır. Ekonomik kodlar itibariyle değerlendirildiğinde;

- Personel giderleri ödeneklerinin %98,36'sı kullanılmıştır.
- Sosyal güvenlik kurumlarına devlet primi giderleri ödeneklerinin %97,20'si kullanılmıştır.
- Mal ve Hizmet Alımı Giderleri ödeneklerinin %79,95'i kullanılmıştır.
- Cari transferler ödeneklerinin % 98,34'ü kullanılmıştır.
- Sermaye Giderleri ödeneklerinin % 76,18'i kullanılmıştır. Diş hastanesi ve merkezi mutfak binası projeleri ihalesi yıl içinde gerçekleşmiş inşaat için tahsis edilmiş

ödeneklerin tamamı kullanılmamıştır. Bu nedenle sermaye giderleri ödeneklerinin kullanım oranı daha düşük düzeyde kalmıştır.

1.1.2 Bütçe Gelirleri

Bütçe gelirleri başlangıç tahmini ve gerçekleşme durumları aşağıdaki tablolarda gösterilmiştir.

Tablo 63. 2024 Yılı Gelir Gerçekleşme Durumu

Ekonomik Kodu	Bütçe Başlangıç Tahmini (TL)	Gerçekleşen Tutar (TL)	Gerçekleşme Oranı (%)
03-Teşebbüs ve Mülkiyet Gelirleri	49.050.000,00	90.120.171,13	183,73
04-Alınan Bağış ve Yardımlar ile Özel Gelirler	4.439.681.000,00	4.601.297.500,00	103,64
05-Diğer Gelirler	87.130.000,00	189.712.147,21	217,73
06-Sermaye Gelirleri	0,00	12.295.188,09	
Toplam	4.575.861.000,00	4.893.425.006,43	106,94

Tablo 64. 2024 Yılı Detay Düzeyde Gelir Gerçekleşmeleri

Gelirler				Açıklama	2024		
I	I I	II I	IV		Gelir Tahmini (TL)	Yılsonu Gerçekleşme (TL)	Gerçekleşme/Gelir Tahmini (%)
03				Teşebbüs ve Mülkiyet Gelirleri	49.050.000,00	90.120.171,13	183,73
03	1	1	01	Şartname, Basılı Evrak, Form Satış Gelirleri	0,00	280.457,55	#YOK
03	1	1	02	Kitap, Yayın vb. Satış Gelirleri	0,00	81.473,06	#YOK
03	1	2	03	Avukatlık Vekalet Ücreti Gelirleri	0,00	71.386,99	#YOK
03	1	2	29	Birinci Öğretimden Elde Edilen Gelirler	22.000.000,00	45.603.629,88	207,29
03	1	2	31	İkinci Öğretimden Elde Edilen Gelirler	10.000.000,00	11.017.173,00	110,17
03	1	2	32	Yaz Okulu Gelirleri	4.000.000,00	14.141,72	0,35
03	1	2	33	Tezsiz Yüksek Lisans Gelirleri	900.000,00	10.452.195,25	1.161,36
03	1	2	36	Sosyal Tesis İşletme Gelirleri	700.000,00	1.780.306,00	254,33
03	1	2	45	Uzaktan Öğretimden Elde Edilen Gelirler	1.000.000,00	3.082.958,00	308,30
03	1	2	69	Yükseköğretim Kurumları Öğrenci Yemek Hizmeti Gelirleri	7.000.000,00	12.387.708,73	176,97
03	1	2	99	Diğer hizmet gelirleri	700.000,00	442.727,56	63,25
03	6	1	02	Ecrimisil Gelirleri	0,00	48.594,87	#YOK
03	6	1	99	Diğer Taşınmaz Kira Gelirleri	2.750.000,00	4.643.364,34	168,85
03	6	3	02	İrtifak Hakkı Gelirleri	0,00	214.054,18	#YOK
04				Alınan Bağış ve Yardımlar ile Özel Gelirler	4.439.681.000,00	4.601.297.500,00	103,64
04	2	1	01	Hazine Yardımı	4.179.681.000,00	4.538.517.500,00	108,59
04	2	2	01	Hazine Yardımı	260.000.000,00	61.416.000,00	23,62
04	5	1	13	YÖK Burs Destekleri	0,00	1.364.000,00	#YOK
05				Diğer Gelirler	87.130.000,00	189.712.147,21	217,73
05	1	9	01	Kişilerden Alacaklar Faizleri	0,00	54.860,47	#YOK
05	1	9	99	Diğer Faizler	0,00	29.783,65	#YOK
05	2	6	16	Araştırma Projeleri Gelirleri Payı	56.668.000,00	133.495.795,05	235,58
05	3	2	99	Diğer İdari Para Cezaları	0,00	1.460.200,33	#YOK
05	9	1	01	İrat Kaydedilecek Nakdi Teminatlar	0,00	3.020,96	#YOK
05	9	1	06	Kişilerden Alacaklar	0,00	5.848.079,10	#YOK
05	9	1	19	Öğrenci Katkı Payı Telafi Gelirleri	24.762.000,00	28.678.611,00	115,82
05	9	1	31	OSB Meslek Yüksekokulları Eğitim Desteği	0,00	939.200,00	#YOK
05	9	1	99	Yukarıda Tanımlanmayan Diğer Çeşitli Gelirler	5.700.000,00	19.202.596,65	336,89
06				Sermaye Gelirleri	0,00	12.295.188,09	#YOK
06	1	5	01	Arsa Satışı	0,00	12.295.188,09	#YOK
Toplam					4.575.861.000,00	4.893.425.006,43	106,94

Bütçe Gelirleri Tablosuna İlişkin Açıklamalar:

Yukarıda yer alan tabloda da görüleceği üzere 2024 yılı için 4.575.861.000,00TL gelir tahmin edilmiş yılsonu itibariyle 4.893.425.006,43 TL gelir gerçekleşmiştir. Gelir gerçekleşme oranı %106,94'dür.

Harcama birimleri düzeyinde ödenek ve harcama durumu aşağıda tablo 65' de yer almaktadır.

Tablo 65. Birim Düzeyinde 2024 Yılı Ödenek ve Harcama Verileri

Kurumsal Sınıflandırma	2024				
	Ödenek (TL)	Yılsonu Toplam Ödenek (TL)	Gerçekleşme (TL)	Gerçekleşme / Ödenek (%)	Gerçekleşme / Toplam Ödenek (%)
Diş Hekimliği Fakültesi	160.494.800,00	151.910.115,00	150.752.005,62	93,93	99,24
Sağlık Bilimleri Fakültesi	43.535.713,00	41.396.819,00	41.053.264,38	94,30	99,17
Eskişehir Meslek Yüksekokulu	20.588.060,00	19.616.707,00	18.592.869,09	90,31	94,78
Eğitim Bilimleri Enstitüsü	27.189.000,00	10.582.088,00	10.075.897,47	37,06	95,22
Hukuk Fakültesi	49.607.000,00	50.716.472,00	50.619.680,25	102,04	99,81
Turizm Fakültesi	29.398.083,00	31.500.004,00	31.164.045,96	106,01	98,93
Sanat ve Tasarım Fakültesi	29.804.930,00	26.516.654,00	25.041.676,24	84,02	94,44
Yabancı Diller Yüksekokulu	69.270.500,00	62.778.914,00	62.091.889,22	89,64	98,91
İnsan Ve Toplum Bilimleri Fakültesi	81.325.308,00	75.773.546,00	75.326.563,38	92,62	99,41
Fen Fakültesi	156.237.410,00	141.876.554,00	141.434.100,24	90,53	99,69
Çifteler Meslek Yüksekokulu	1.621.200,00	1.630.047,00	1.497.029,42	92,34	91,84
Sağlık Bilimleri Enstitüsü	22.820.500,00	5.130.024,00	5.024.999,78	22,02	97,95
Tıp Fakültesi	645.860.060,00	539.200.249,00	538.181.339,48	83,33	99,81
Sağlık Hizmetleri Meslek Yüksekokulu	31.571.960,00	29.076.357,00	28.960.828,43	91,73	99,60
Uygulama Ve Araştırma Hastanesi	1.041.327.000,00	1.378.231.650,00	1.372.795.434,05	131,83	99,61
Diğer Merkezler	106.000,00	106.000,00	4.022,00	3,79	3,79
Fen Bilimleri Enstitüsü	53.626.100,00	19.929.845,00	19.813.685,87	36,95	99,42
Mühendislik Mimarlık Fakültesi	290.498.055,00	268.409.362,00	264.261.152,85	90,97	98,45
Ziraat Fakültesi	74.690.899,00	69.747.862,00	69.380.857,06	92,89	99,47
Sivrihisar Meslek Yüksekokulu	13.382.830,00	11.954.049,00	11.753.664,87	87,83	98,32
Mahmudiye Meslek Yüksekokulu	7.786.930,00	7.454.287,00	7.217.192,43	92,68	96,82
Diğer Merkezler	170.000,00	170.000,00	1.890,00	1,11	1,11
Sosyal Bilimler Enstitüsü	30.160.400,00	23.755.858,00	23.484.903,81	77,87	98,86
Eğitim Fakültesi	107.300.652,00	100.403.370,00	100.032.541,04	93,23	99,63
İktisadi Ve İdari Bilimler Fakültesi	94.887.565,00	86.307.454,00	85.539.914,18	90,15	99,11
İlahiyat Fakültesi	67.117.045,00	56.582.410,00	55.345.461,70	82,46	97,81
Diğer Merkezler	3.000,00	3.000,00	2.016,00	67,20	67,20
Diğer Bölümler	28.203.000,00	26.789.170,00	26.518.135,14	94,03	98,99
Özel Kalem (Rektörlük)	62.208.000,00	221.213.178,00	216.677.048,13	348,31	97,95
Özel Kalem (Genel Sekreterlik)	56.623.000,00	44.321.600,00	44.279.322,31	78,20	99,90
İdari Ve Mali İşler Daire Başkanlığı	683.165.000,00	781.740.828,00	700.533.409,57	102,54	89,61
Personel Daire Başkanlığı	138.014.000,00	185.281.800,00	185.071.456,79	134,10	99,89
Kütüphane Ve Dokümantasyon Daire Başkanlığı	27.777.000,00	26.406.973,00	25.365.291,95	91,32	96,06
Sağlık, Kültür Ve Spor Daire Başkanlığı	141.114.300,00	152.876.629,00	101.697.667,04	72,07	66,52

Bilgi İşlem Daire Başkanlığı	33.816.000,00	27.905.244,00	26.295.986,91	77,76	94,23
Yapı İşleri Ve Teknik Daire Başkanlığı	212.052.000,00	361.444.150,00	264.412.356,32	124,69	73,15
Öğrenci İşleri Daire Başkanlığı	16.489.700,00	16.386.920,00	13.062.243,19	79,21	79,71
Strateji Geliştirme Daire Başkanlığı	13.283.000,00	9.228.840,00	8.716.124,52	65,62	94,44
Hukuk Müşavirliği	12.735.000,00	9.098.957,00	6.947.119,50	54,55	76,35
Genel Toplam	4.575.861.000,00	5.073.453.986,00	4.809.025.086,19	105,10	94,79

Tablo 66. Maliyet Değerlendirme Tablosu

Açıklama	Yıllar		
	2022	2023	2024
Açık ve Kapalı alanların yüz ölçümü(m2)	3.374.547	3.374.547	3.374.547
Açık ve Kapalı Alanların Elektrik Tüketimi(kw/saat)	24.182.287	12.000.000	18.640.346,46
Açık ve Kapalı Alanların Su Tüketimi(m3) (Atık su)	279.020	377.920	412.016
Açık ve Kapalı Alanların Doğalgaz Tüketimi(m3)	3.903.471	4.023.742	3.758.809
Toplam Su Gideri(TL)	817.063,92	2.447.599,70	4.160.155,46
Isınma Gideri(TL)	14.730.030,03	50.459.146,29	51.485.892,22
Elektrik Gideri(TL)	39.441.522,17	47.202.169,72	55.645.284,74
Temizlik ve Güvenlik Hizmeti Yürütülen Kapalı Alanın Yüzölçümü(m2)	356.072,93	356.072,93	356.072,93
Temizlik ve Güvenlik Hizmetlerinde Çalıştırılan Eleman Başına Düşen Ortalama Alan(m2)	812,95	751,21	770,72
Toplam Telefon Gideri(TL)	40.495	86.438	144.216
Personel Başına Düşen Telefon Gideri(TL)	10,3	23,40	37,26
Toplam İnternet Gideri(TL)	0	0	0
Personel Başına Düşen İnternet Gideri(TL)	0	0	0
Kiralama Suretiyle Edinilen Taşıt Sayısı(adet)	0	0	0
Satın Alma Suretiyle Edinilen Taşıt Sayısı(adet)	41	41	40
Taşıtların Toplam Maliyeti(TL)(yakıt+bakım)	1.403.523,33	2.064.203	3.118.910,66
Yurtiçi Görevlendirme Sayısı(adet)	7	1188	2020
Yurtdışı Görevlendirme Sayısı(adet)	383	468	279
Yurtiçi Görevlendirmeye Katılan Personel Sayısı(adet)	15	577	2240
Yurtdışı Görevlendirmeye Katılan Personel Sayısı(adet)	380	275	324
Yurtiçi Görevlendirmeye Katılan Personele Ödenen Yolluk Tutarı(TL)	672.592,64	1.123.469,89	1.223.381,04
Yurtdışı Görevlendirmeye Katılan Personele Ödenen Yolluk Tutarı(TL)	399.134,50	813.441,00	99.163,29

Faaliyetler düzeyinde Eskişehir Osmangazi Üniversitesi 2024 Yılı Ödenek ve Harcama Verileri Tablo 67' de, Ekonomik Sınıflandırma Düzeyinde 2024 Yılı Ödenek ve Harcama Verileri Tablo 68' de yer almaktadır.

Tablo 67. Faaliyetler Düzeyinde Ödenek ve Harcama Verileri

PROGRAM SINIFLANDIRMASI	2024				
	Ödenek (TL)	Yılsonu Toplam Ödenek (TL)	Gerçekleşme (TL)	Gerçekleşme/Ödenek (%)	Gerçekleşme/Toplam Ödenek (%)
ARAŞTIRMA, GELİŞTİRME VE YENİLİK	57.217.000,00	212.781.302,00	212.510.230,00	371,41	99,87
YÜKSEKÖĞRETİMDE BİLİMSEL ARAŞTIRMA VE GELİŞTİRME	57.217.000,00	212.781.302,00	212.510.230,00	371,41	99,87
Yükseköğretim Kurumlarının Bilimsel Araştırma Projeleri	57.217.000,00	212.781.302,00	212.510.230,00	371,41	99,87
TEDAVİ EDİCİ SAĞLIK	1.186.956.000,00	1.357.563.759,00	1.263.094.840,37	106,41	93,04
TEDAVİ HİZMETLERİ	1.186.956.000,00	1.357.563.759,00	1.263.094.840,37	106,41	93,04
Ağız ve Diş Sağlığı Hizmetleri	2.338.000,00	2.338.000,00	2.338.000,00	100,00	100,00
Diş Hekimliği Hastanesi Tarafından Yapılacak Taban Ödeme	28.291.000,00	31.791.000,00	31.370.126,42	110,88	98,68
Tip Fakültesi Hastanesi Tarafından Yapılacak Taban Ödeme	326.296.000,00	364.896.000,00	364.896.000,00	111,83	100,00
Üniversite Genel Hastane Hizmetleri	830.031.000,00	958.538.759,00	864.490.713,95	104,15	90,19
YÜKSEKÖĞRETİM	2.823.889.000,00	2.951.542.033,00	2.821.340.279,33	99,91	95,59
ÖĞRETİM ELEMANLARINA SAĞLANAN BURS VE DESTEKLER	0,00	1.876.418,00	0,00	#YOK	0,00
Öğretim Üyesi Yetiştirme Programı ve Yurtdışı Destek Hizmetleri	0,00	1.876.418,00	0,00	#YOK	0,00
ÖN LİSANS EĞİTİMİ, LİSANS EĞİTİMİ VE LİSANSÜSTÜ EĞİTİM	2.727.846.000,00	2.853.622.615,00	2.763.091.127,17	101,29	96,83
Doktora Öğrencilerine Yönelik Burs Hizmetleri	0,00	988.250,00	760.000,00	#YOK	76,90
Doktora ve Tıpta Uzmanlık Eğitimi	132.473.000,00	49.824.819,00	49.311.578,68	37,22	98,97
Lisans Öğrencilerine Yönelik Burs Hizmetleri	0,00	688.500,00	544.500,00	#YOK	79,08
OSB Meslek Yüksekokulları Eğitim Desteği	0,00	516.560,00	0,00	#YOK	0,00
Yükseköğretim Kurumları Bilgi ve Kültürel Kaynaklar ile Sportif Altyapının Geliştirilmesi Hizmetleri	27.777.000,00	26.406.973,00	25.365.291,95	91,32	96,06
Yükseköğretim Kurumları Birinci Öğretim	2.552.966.000,00	2.752.263.122,00	2.670.043.204,03	104,59	97,01
Yükseköğretim Kurumları İkinci Öğretim	9.000.000,00	9.199.395,00	7.978.644,26	88,65	86,73
Yükseköğretim Kurumları Tezsiz Yüksek Lisans	630.000,00	7.269.356,00	7.199.448,41	1.142,77	99,04
Yükseköğretim Kurumları Uzaktan Eğitim	1.000.000,00	2.465.640,00	1.888.459,84	188,85	76,59
Yükseköğretim Kurumları Yaz Okulları	4.000.000,00	4.000.000,00	0,00	0,00	0,00
YÜKSEKÖĞRETİMDE ÖĞRENCİ YAŞAMI	96.043.000,00	96.043.000,00	58.249.152,16	60,65	60,65
Yükseköğretimde Beslenme Hizmetleri	47.912.000,00	47.912.000,00	39.560.535,81	82,57	82,57
Yükseköğretimde Kültür ve Spor Hizmetleri	10.294.000,00	10.294.000,00	1.651.015,94	16,04	16,04
Yükseköğretimde Öğrenci Yaşamına İlişkin Diğer Hizmetler	37.800.000,00	37.800.000,00	17.003.593,91	44,98	44,98
Yükseköğretimde Sağlık Hizmetleri	37.000,00	37.000,00	34.006,50	91,91	91,91
YÖNETİM VE DESTEK PROGRAMI	507.799.000,00	551.566.892,00	512.079.736,49	100,84	92,84
TEFTİŞ, DENETİM VE DANIŞMANLIK HİZMETLERİ	17.570.000,00	13.821.665,00	9.792.330,31	55,73	70,85
Hukuki Danışmanlık ve Muhakemat Hizmetleri	12.735.000,00	9.098.957,00	6.947.119,50	54,55	76,35
İç Denetim	4.835.000,00	4.722.708,00	2.845.210,81	58,85	60,25
ÜST YÖNETİM, İDARİ VE MALİ HİZMETLER	490.229.000,00	537.745.227,00	502.287.406,18	102,46	93,41
Bilgi Teknolojilerine Yönelik Faaliyetler	22.461.000,00	17.078.000,00	16.746.848,02	74,56	98,06
Engellilerin Erişilebilirliğinin Sağlanması	400.000,00	400.000,00	155.820,00	38,96	38,96
Genel Destek Hizmetleri	210.847.000,00	179.931.927,00	162.847.226,68	77,23	90,50
İnşaat ve Yapı İşlerinin Yürütülmesi	38.898.000,00	66.789.400,00	66.739.351,09	171,58	99,93
İnsan Kaynakları Yönetimine İlişkin Faaliyetler	138.014.000,00	185.281.800,00	185.071.456,79	134,10	99,89
Özel Kalem Hizmetleri	435.000,00	435.000,00	25.035,32	5,76	5,76
Strateji Geliştirme ve Mali Hizmetler	12.149.000,00	8.856.250,00	8.716.124,52	71,74	98,42
Taşınmaz Mal Gelirleriyle Yürütülecek Hizmetler	2.750.000,00	2.750.000,00	0,00	0,00	0,00
Yükseköğretimde Öğrencilere Yönelik İdari Hizmetler	64.275.000,00	76.222.850,00	61.985.543,76	96,44	81,32
GENEL TOPLAM	4.575.861.000,00	5.073.453.986,00	4.809.025.086,19	105,10	94,79

Tablo 68. Ekonomik Sınıflandırma Düzeyinde 2024 Yılı Ödenek ve Harcama Verileri

EKONOMİK KOD	BAŞLANGIÇ ÖDENEĞİ				YILSONU TOPLAM ÖDENEK				GERÇEKLEŞME			
	HİZMET PROGRAMLARI TOPLAM	YÖNETİM VE DESTEK PROGRAMI	PROGRAM DIŞI GİDERLER	TOPLAM	HİZMET PROGRAMLARI TOPLAM	YÖNETİM VE DESTEK PROGRAMI	PROGRAM DIŞI GİDERLER	TOPLAM	HİZMET PROGRAMLARI TOPLAM	YÖNETİM VE DESTEK PROGRAMI	PROGRAM DIŞI GİDERLER	TOPLAM
Personel Giderleri	2.774.799.000,00	316.260.000,00		3.091.059.000,00	2.877.745.623,00	306.083.627,00		3.183.829.250,00	2.839.309.346,32	292.441.878,54		3.131.751.224,86
Sosyal Güvenlik Kurumuna Devlet Primi Giderleri	338.236.000,00	32.617.000,00		370.853.000,00	363.222.041,00	37.284.400,00		400.506.441,00	352.397.967,17	36.913.118,06		389.311.085,23
Mal ve Hizmet Alım Giderleri	299.519.000,00	26.588.000,00		326.107.000,00	423.079.578,00	28.864.865,00		451.944.443,00	348.263.355,25	13.053.883,26		361.317.238,51
Faiz Giderleri				0,00				0,00				0,00
Cari Transferler	378.518.000,00	131.934.000,00		510.452.000,00	437.072.852,00	178.934.000,00		616.006.852,00	436.279.728,42	169.515.036,63		605.794.765,05
Sermaye Giderleri	276.990.000,00	400.000,00		277.390.000,00	420.767.000,00	400.000,00		421.167.000,00	320.694.952,54	155.820,00		320.850.772,54
Sermaye Transferleri				0,00				0,00				0,00
Borç Verme				0,00				0,00				0,00
Yedek Ödenekler				0,00				0,00				0,00
BÜTÇE İÇİ TOPLAM KAYNAK	4.068.062.000,00	507.799.000,00	0,00	4.575.861.000,00	4.521.887.094,00	551.566.892,00	0,00	5.073.453.986,00	4.296.945.349,70	512.079.736,49	0,00	4.809.025.086,19
Döner Sermaye	2.667.040.519,00			2.667.040.519,00	4.849.850.519,00			4.849.850.519,00	4.032.438.286,53			4.032.438.286,53
Özel Hesap	64.475.478,25			64.475.478,25	118.925.330,32			118.925.330,32	84.115.409,49			84.115.409,49
Diğer Bütçe Dışı Kaynak				0,00				0,00				0,00
BÜTÇE DIŞI TOPLAM KAYNAK	2.731.515.997,25	0,00	0,00	2.731.515.997,25	4.968.775.849,32	0,00	0,00	4.968.775.849,32	4.116.553.696,02	0,00	0,00	4.116.553.696,02
GENEL TOPLAM	6.799.577.997,25	507.799.000,00	0,00	7.307.376.997,25	9.490.662.943,32	551.566.892,00	0,00	10.042.229.835,32	8.413.499.045,72	512.079.736,49	0,00	8.925.578.782,21

1.1.3 Finansman

2024 Yılı Bütçesinde gerçekleşen bütçe giderlerimiz hazine yardımları ve öz gelirlerimiz ile likit karşılığı eklenen, gelir fazlası karşılığı eklenen, yedek ödenekten ve kurumlar arası aktarma ile eklenen ödeneklerden karşılanmıştır. Yıl içerisinde kesintili başlangıç ödeneklerimize toplam 504.592.986,00 TL ödenek ilave edilmiş, sermaye giderleri ekonomik kodunda 7.000.000 TL ise tasarruf ödeneği olarak yedeğe aktarılmıştır. Dolayısıyla yılsonu toplam ödeneği kesintili başlangıç ödeneğine göre 497.592.986,00 TL artmıştır.

Tablo 69. 2024 Yılı İçerisinde İlave Edilen Ödenek Karşılıkları

2024 Yılı İçerisinde İlave Edilen Ödenek Karşılıkları	
1-Likit Karşılığı Olarak Eklenen Ödenek	224.171.761,00
2-Gelir Fazlası Karşılığı Olarak Kaydedilen Ödenek	79.321.225,00
3-Yedeğe Aktarma (Sermaye giderleri tasarruf ödeneği)	-7.000.000,00
4-Yedek Ödenekten Aktarılan Ödenek	112.000.000,00
5-Kurumlar Arası Aktarma İle Eklenen Ödenek	89.100.000,00
Yıl İçerisinde İlave Edilen Ödenek Toplamı	497.592.986,00

Özel Hesap; Türkiye Bilimsel ve Teknolojik Araştırma Kurumu destekleri (TÜBİTAK), Erasmus Değişim Programı, Bursa Eskişehir Bilecik Kalkınma Ajansı (BEBKA), TÜSEB Tarafından Desteklenen Projeler, Birleşmiş Milletler Nüfus Fonu (UNFPA) (United Nations Population Fund), AB hibe işlemleri olmak üzere. Özel hesaplardan; Türk Lirası kaynaklı projeler için toplam 41.860.751,34 TL ve AB ve döviz kaynaklı diğer projeler için toplam 1.197.252,03 Euro karşılığı 42.254.658,15 TL harcama yapılmıştır. 2024 Yılı toplam harcama 84.115.409,49 TL'dir.

1.2. Temel Mali Tablolara İlişkin Açıklamalar

EK-1' de yer almaktadır.

1.2.1 Bütçelenen ve Gerçekleşen Tutarların Karşılaştırma Tablosu

EK-2' de yer almaktadır.

1.2.2 Faaliyet Sonuçları Tablosu

EK-3' de yer almaktadır.

2. Döner Sermaye Bütçesi**2.1. Döner Sermaye Bütçe Uygulama Sonuçları****2.1.1 Döner Sermaye Bütçe Giderleri****Tablo 70. Döner Sermaye Fonksiyonel Sınıflandırmanın Birinci Düzeyine Göre Ödenek Kullanım Durumu**

Program Kodu	Açıklama	Başlangıç Ödeneği (TL)	Eklene (TL)	Toplam Ödenek (TL)	Harcama Miktarı (TL)	Toplam Ödeneye Göre Ödenek Kullanma Oranı (%)
07	Sağlık Hizmetleri	2.606.005.250,00	2.180.000.000,00	4.786.005.250,00	3.970.422.086,72	%82,96
09	Eğitim Hizmetleri	61.035.269,00	2.810.000,00	63.845.269,00	62.016.199,81	%97,14
GENEL TOPLAM		2.667.040.519,00	2.182.810.000,00	4.849.850.519,00	4.032.438.286,53	%83,15

Tablo 71. Döner Sermaye Ekonomik Düzeyde Ödenek Kullanım Durumu

Ekonomik Kod	Açıklama	Başlangıç Ödeneği (TL)	Eklene (TL)	Toplam Ödenek(TL)	Harcama Miktarı	Toplam Ödeneye Göre Ödenek Kullanma Oranı (%)
01	Personel Giderleri	491.284.000,00	143.420.000,00	634.704.000,00	715.932.046,84	%112,80
02	Sosyal Güvenlik Kurumlarına Devlet Primi Giderleri	92.483.000,00	7.805.000,00	100.288.000,00	125.315.927,07	%124,96
03	Mal ve Hizmet Alımı Giderleri	1.172.679.477,00	1.769.422.000,00	2.942.101.477,00	1.893.642.382,42	%64,36
05	Cari Transferler	160.201.398,00	148.000,00	160.349.398,00	176.630.380,74	%110,15
06	Sermaye Giderleri	126.474.214,00	105.135.000,00	231.609.214,00	112.083.285,36	%48,39
07	Sermaye Transferleri	00	00	00	00	00
10	Ek Ödeme	623.918.430,00	156.880.000,00	780.798.430,00	1.008.834.264,10	%129,20
GENEL TOPLAM		2.667.040.519,00	2.182.810.000,00	4.849.850.519,00	4.032.438.286,53	%83,15

2.1.2 Döner Sermaye Bütçe Gelirleri**Tablo 72. Döner Sermaye Gelir Gerçekleşmeleri**

Ekonomik Kod	Açıklama	Gerçekleşme (2024 Yılı)
800.03.01	Sağlık Hizmeti Gelirleri	2.063.192.156,09
800.03.03	Tarım ve Hayvancılık Gelirleri	1.866.166,01
800.03.04	Mesleki Eğitim Gelirleri	149.059,57
800.03.05	Belgelendirme ve İzin verme Gelirleri	1.121.417,43
800.03.06	Baskı, Matbaa ve Darphane Gelirleri	418.217,44
800.03.07	Barınma ve Konaklama Gelirleri	7.858.702,98
800.03.08	İmalat, Yenileştirme, Bakım, Onarım ve Kurtarma Gelirleri	35.666,70
800.03.10	Eğitim ve Danışmanlık Gelirleri	53.229.983,27
800.03.11	Sınav Ölçme Değerlendirme Gelirleri	7.986,36
800.03.12	Muayene, Ölçüm, Kontrol ve Denetim Gelirleri	5.913.942,47
800.03.13	Tasfiye Edilecek Eşya ve Hurda Satış Gelirleri	225.936,75
800.03.99	Diğer Gelirler	729.570,09
800.04.02	Bağlı Olunan İdareden Alınan Bağış ve Yardımlar	3.561.229,27
800.04.06	Sartlı Bağış ve Yardımlar	8.272.223,99
800.04.07	Alınan Paylar	5.000.000,00
800.04.08	İşletmeler Arası Karşılıksız Kaynaklardan elde edilen Gelirleri	20.000,00
800.05.99	Diğer Gelirler	1.341.250.421,41
800.09.01	Faiz Gelirleri	30.250.510,82
800.09.05	Fazla ve Yersiz Ödemelerden Kaynaklanan gelirler	5.726.261,63
800.09.06	Fazla ve Yersiz ödemelerden kaynaklanan faiz	39.938,88
800.09.09	Diğer olağan cesitli gelirler	25.081.207,98
800.09.09.03	Para cezaları	484.585,91
TOPLAM		3.554.435.188,05

Tablo 73. Döner Sermaye Birimlere Göre Harcama Durumu

Harcama Birimleri	Toplam Harcama (2024 Yılı)
Sağlık Uygulama ve Araştırma Merkezi(Hastane)	3.875.281.999,70
Mühendislik Mimarlık Fakültesi	37.906.958,02
Fen Fakültesi	1.564.304,04
Sağlık Hizmetleri Meslek Yüksekokulu	65.745,40
Eğitim Fakültesi	2.404.799,83
Ziraat Fakültesi	1.682.907,33
Sürekli Eğitim Merkezi	2.154.242,07
İktisadi ve İdari Bilimler Fakültesi	12.017,66
Tıbbi ve Cerrahi Deneysel Araş. Uygulama ve Araştırma Merkezi	406.997,74
Kurumsal İletişim Uygulama ve Araştırma Merkezi	26,41
Ağız, Diş ve Çene Sağ. Eğ. Uygulama ve Araştırma Merkezi	95.173.268,01
Türkçe Öğretim ve Uygulama ve Araştırma Merkezi	2.882.521,92
Sanat Tasarım Fakültesi	42,28
Akciğer Plevra Kanseri Uygulama ve Araştırma Merkezi	1.264,49
Merkezi Araştırma Laboratuvarı	3.940.918,56
Mahmudiye Atçılık Meslek Yüksekokulu	41.780,17
Turizm Fakültesi	8.225.234,52
İstatistik Danışmanlık Uygulama ve Araştırma Merkezi	14.506,73
Hukuk Fakültesi	639.320,14
Sosyal Bilimler Enstitüsü	23.974,73
Hücre Tedavi Kök Hücre Üretim Uygulama ve Araştırma Merkezi	15.456,78
TOPLAM	4.032.438.286,53

2.2. Döner Sermaye Temel Mali Tablolara İlişkin Açıklamalar

Kamu İdaresi Kodu		38.53.00.00							
Kamu İdaresi Adı		ESKİŞEHİR OSMANGAZI ÜNİVERSİTESİ							
	AKTİF HESAPLAR	2022 YILI	2023 YILI	2024 YILI	PASİF HESAPLAR	2022 YILI	2023 YILI	2024 YILI	
1	DÖNEN VARLIKLAR	144.424.762,33	221.194.159,28	303.906.224,99	3	KISA VADELİ YABANCI KAYNAKLAR	339.114.431,70	637.537.368,51	1.124.681.689,80
10	HAZİR DEĞERLER	25.811.269,59	28.043.302,58	49.348.848,04	30	MALİ BORÇLAR	0,00	29.862,8	0,0
102	BANKALAR HESABI	25.811.269,59	28.784.371,08	49.793.661,95	303	İŞLETMELER ARASI MALİ BORÇLAR HESABI	0,00	29.862,80	0,00
103	VERİLEN ÇEKLER VE GÖNDERME EMRLERİ HESABI (-)		-741.068,50	-444.813,91	304	HAZİNEYE OLAN MALİ BORÇLAR	0,00	0,00	0,00
12	TİCARİ ALACAKLAR	6.510.187,17	9.298.042,43	13.246.347,24	32	TİCARİ BORÇLAR	266.554.392,04	465.129.127,92	849.500.422,74
120	ALICILAR HESABI	4.652.943,49	4.703.949,81	4.078.115,40	320	SATICILAR HESABI	255.493.922,56	462.507.446,30	846.397.867,18
123	BANKA KREDİ KARTLARINDAN ALACAKLAR HESABI	1.854.895,19	4.591.744,13	9.165.883,35	326	ALINAN DEPOZİTO VE TEMİNATLAR HESABI	1.060.469,48	2.621.681,62	3.102.555,56
126	VERİLEN DEPOZİTO VE TEMİNATLAR HESABI	2.348,49	2.348,49	2.348,49	33	DİĞER BORÇLAR	11.499.144,86	24.082.316,15	38.840.962,46
128	ŞÜPHELİ TİCARİ ALACAKLAR HESABI	1.982.318,14	2.352.082,54	2.451.745,89	335	PERSONEL BORÇLAR HESABI	11.088.892,53	23.885.742,02	38.664.262,27
129	ŞÜPHELİ TİCARİ ALACAKLAR KARŞILIĞI HESABI (-)	-1.982.318,14	-2.352.082,54	-2.451.745,89	336	DİĞER ÇEŞİTLİ BORÇLAR HESABI	410.252,33	196.574,13	176.700,19
13	DİĞER ALACAKLAR	139.664,29	504.823,08	950.640,40	34	ALINAN AVANSLAR	4.218.771,50	6.499.642,46	4.816.946,71
134	İŞLETMELER ARASI MALİ BORÇLARDAN ALACAKLAR HESABI		29.862,82	0,00	340	ALINAN SİPARİŞ AVANSLARI HESABI	4.218.771,50	6.499.642,46	4.816.946,71
135	PERSONELDEN ALACAKLAR HESABI	12.700,92	226.588,24	244.397,16	349	ALINAN DİĞER AVANSLAR HESABI	0,00	0,00	0,00
136	DİĞER ÇEŞİTLİ ALACAKLAR HESABI	126.863,37	248.372,02	706.243,24	36	ÖDENECEK DİĞER YÜKÜMLÜLÜKLER	66.743.036,18	141.785.070,86	231.363.631,51
15	STOKLAR	104.547.682,64	161.178.480,99	214.763.855,76	360	ÖDENECEK VERGİ VE FONLAR HESABI	20.452.622,37	42.786.322,62	82.106.951,75
150	İLK MADDE VE MALZEME HESABI	104.547.682,64	161.178.480,99	214.763.855,76	361	ÖDENECEK SOSYAL GÜVENLİK HESAPLARI HESABI	4.225.241,36	9.896.068,65	14.318.640,63
151	YARI MAMÜLLER ÜRETİM HESABI	0,00	0,00	0,00	362	ÖDENECEK DÖNER SERMAYE YÜKÜMLÜLÜKLERİ HESABI	26.329.857,86	55.714.074,58	70.741.918,89
18	GELİCEK AYLARA AİT GİDERLER VE GELİR TAHAKKUKLARI	7.373.725,69	22.157.140,2	25.215.468,7	363	ÖDENECEK DÖNER SERMAYE KATKI PAYLARI HESABI	15.441.370,82	32.773.386,99	63.185.853,79
180	GELİCEK AYLARA AİT GİDERLER HESABI	7.373.725,69	17.430.954,07	25.215.468,71	369	ÖDENECEK DİĞER YÜKÜMLÜLÜKLER HESABI	293.943,77	615.218,02	1.010.466,65
181	GELİR TAHAKKUKLARI HESABI	0,00	4.726.186,13	0,00	37	BORÇ VE GİDER KARŞILIKLARI	86.788,80	0,00	5.430,00
19	DİĞER DÖNEN VARLIKLAR	42.332,95	12.370,00	381.064,84	372	KIDEMTAZİMİNATI KARŞILIĞI HESABI	86.788,80		5.430,00
190	DEVREDİBİLİR KATMA DEĞER VERGİSİ HESABI	37.022,95	0,00	0,00	39	DİĞER KISA VADELİ YABANCI KAYNAKLAR HESABI	12.298,32	11.348,32	154.076,38
195	İŞ AVANSLARI HESABI	5.310,00	12.370,00	65.784,00	381	HESAPLANAN KATMA DEĞER VERGİSİ			162.504,47
196	PERSONEL AVANSLARI HS	0,00	0,00	315.000,00	387	SAYIM VE TESELLÜM FAZLALARI HESABI	12.298,32	11.348,32	1.571,91
197	SAYIM VE TESELLÜM NOKSANLARI	0,00	0,00	280,84	4	UZUN VADELİ YABANCI KAYNAKLAR	99.338.772,07	247.744.911,94	380.903.309,55
2	DURAN VARLIKLAR	5.392.290,62	13.900.240,56	31.462.491,98	40	MALİ BORÇLAR	9.926.761,42	4.963.380,94	1.756.414,13
25	MADDİ DURAN VARLIKLAR	5.392.290,62	13.900.240,56	31.462.491,98	404	HAZİNEYE OLAN MALİ BORÇLAR	9.926.761,42	4.963.380,94	0,00
253	TESİS MAKİNE VE CİHAZLAR HESABI	22.887.249,05	58.859.241,14	58.908.781,55	420	SATICILAR HS	0,00	0,00	0,00
254	TAŞITLAR HESABI	0,00	1.596.420,00	1.596.420,00	426	ALINAN DEPOZİTO TEMİNATLAR HS	0,00	0,00	1.756.414,13
255	DEMİRBAŞLAR HESABI	19.162.688,22	24.705.638,23	22.647.589,21	47	BORÇ VE GİDER KARŞILIKLARI	89.412.010,65	242.781.531,00	379.146.895,42
257	BİRİKMİŞ AMORTİSMANLAR HESABI (-)	-36.657.626,65	-71.261.058,81	-51.690.298,78	472	KIDEMTAZİMİNATI KARŞILIĞI HESABI	89.412.010,65	242.781.531,00	379.146.895,42
29	DİĞER DURAN VARLIKLAR	0,00	0,00	0,00	5	ÖZ KAYNAKLAR	-288.636.150,82	-650.187.880,65	-1.170.216.262,38
294	ELDEN ÇIKARILACAK STOKLAR VE MADDİ DURAN VARLIKLAR HESABI	517.442,06	1.054.250,38	7.271,30	50	ÖDENMİŞ SERMAYE	1.000,00	1.000,00	1.000,00
299	BİRİKMİŞ AMORTİSMANLAR HESABI (-)	-517.442,06	-1.054.250,38	-7.271,30	500	SERMAYE HESABI	1.000,01	1.000,02	1.000,02
	AKTİF (VARLIKLAR) TOPLAMI :	149.817.052,90	235.094.399,84	335.368.716,97					

DİPNOTLAR :	2022	2023	2024
500 ALINAN TEMİNATLAR HESABI	15.479.915,46	35.399.893,53	75.042.351,94
501 ALINAN TEMİNATLAR ALACAKLI	15.479.915,46	35.399.893,53	75.042.351,94
510 VERİLEN TEMİNATLAR HESABI	150.000,00	150.000,00	150.000,00
511 VERİLEN TEMİNATLAR ALACAKLI	150.000,00	150.000,00	150.000,00
580 GİDER TAHHÜTLERİ HESABI	25.868.420,36	173.057.447,59	373.900.602,47
581 GİDER TAHHÜTLERİ ALACAKLI	25.868.420,36	173.057.447,59	373.900.602,47
998 DİĞER NAZİM HESAPLAR	0	0	2.950.035,75
999 DİĞER NAZİM HESAPLAR ALACAKLI HS	0	0	2.950.035,75

501 ÖDENMEMİŞ SERMAYE HESABI (-)	-0,01	-0,02	-0,02
57 GEÇMİŞ YILLAR KARLARI	1.621.848,78	4.122.319,38	13.672.051,84
570 GEÇMİŞ YILLAR KARLARI HESABI	1.621.848,78	4.122.319,38	13.672.051,84
58 GEÇMİŞ YILLAR ZARARLARI	-121.002.335,76	-292.759.470,20	-646.249.843,21
580 GEÇMİŞ YILLAR ZARARLARI HESABI (-)	-121.002.335,76	-292.759.470,20	-646.249.843,21
59 DÖNEM NET KAR/ZA RARI	-169.256.463,84	-361.551.729,83	-537.639.470,81
590 DÖNEM NET KARİ HESABI	2.500.470,60	7.537.732,26	0,00
591 DÖNEM NET ZARARI HESABI (-)	-171.756.934,44	-369.089.462,09	-537.639.470,81
PASİF (KAYNAKLAR) TOPLAMI :	149.817.052,90	235.094.399,84	335.368.716,97

2.2.1 Döner Sermaye Bütçelenen ve Gerçekleşen Tutarların Karşılaştırılması

Kurum Kodu: 38.53		Bütçe Yılı: 2024	
Kurum Adı : ESKİŞEHİR OSMANGAZI ÜNİVERSİTESİ			
	Bütçelenen Tutarlar		Gerçekleşen Tutar
	Bütçe Ödeneği / Gelir Tahmini	Nihai Ödenek(Ek Bütçe)	
Sağlık Hizmeti Gelirleri	2.196.229.000,00	2.180.000.000,00	2.063.192.156,09
Tarım ve Hayvancılık Gelirleri	2.323.000,00		1.866.166,01
Mesleki Eğitim Gelirleri	21.043.519,00		149.059,57
Belgelendirme ve İzin verme Gelirleri	8.200.000,00		1.121.417,43
Baskı Matbaa Darphane Geliri	250.000,00		418.217,44
Barınma ve Konaklama Gelirleri	3.462.000,00		7.858.702,98
Proje, Arastırma ve Geliştirme Gelirleri	4.113.750,00		0
Eğitim ve Danışmanlık Gelirleri	16.064.500,00	1.810.000,00	53.229.983,27
İmalat, Yenileştirme, Bakım, Onarım ve Kurtarma Gelirleri	00		35.666,70
Tasfiye Edilecek Eşya ve Hurda Satış gelirleri	00		225.936,75
Sınav Ölçme değerlendirme geliri	2.100.000,00		7.986,36
Muayene Ölçüm Kontrol Denetim geliri	5.255.000,00	1.000.000,00	5.913.942,47
Diğer Mal ve Hizmet Geliri	393.000,00		729.570,09
Alınan Bağış ve Yardımlar	404.255.000,00		3.561.229,27
Şartlı bağış ve Yardımlar	00		8.272.223,99
Alınan Paylar	00		5.000.000,00
Faiz Gelirleri	1.099.500,00		30.250.510,82
İşletmeler Arası Karşılıksız Kaynak elde edilen Gelir	00		20.000,00
Fazla ve Yersiz Ödemelerden Kaynaklanan Gelirler	151.500,00		5.726.261,63

Eskişehir Osmangazi Üniversitesi

Fazla ve Yersiz Ödemelerden Kaynaklanan Faiz	00		39.938,88
Para Cezaları	100.000,00		484.585,91
Diğer Çeşitli Gelirler	2.000.750,00		1.341.250.421,41
Diğer Olağan Cesitli Gelirler	00		25.081.207,98
TOPLAM	2.667.040.519,00	2.182.810.000,00	3.554.435.188,05
Personel Giderleri	491.734.000,00	143.420.000,00	715.932.046,84
Sosyal Güvenlik Kurumlarına Devlet Primi Giderleri	92.483.000,00	7.805.000,00	125.315.927,07
Mal ve Hizmet Alım Giderleri	1.172.229.477,00	1.769.422.000,00	1.893.642.382,42
Cari Transferler	160.201.398,00	148.000,00	176.630.380,74
Sermaye Giderleri	126.374.214,00	105.135.000,00	112.083.285,36
Sermaye Transferleri	100.000,00	00	00
Ek ödeme	623.918.430,00	156.880.000,00	1.008.834.264,10
TOPLAM	2.667.040.519,00	2.182.810.000,00	4.032.438.286,53
NET GELİR /HARCAMA			-478.003.098,48

3. Mali Denetim Sonuçları

3.1 İç Denetim

İç denetim faaliyetleri kapsamında; idare çalışmalarına değer katmak ve geliştirmek için kaynakların ekonomiklik, etkililik ve verimlilik esaslarına göre yönetilip yönetilmediğini değerlendirmek ve rehberlik yapmak amacıyla bağımsız, nesnel güvence sağlama ve danışmanlık faaliyeti sunulmaktadır.

2024 Yılı İç Denetim Programı kapsamında 5 denetim faaliyeti planlanmış ve planlanan denetimlerin tamamı gerçekleştirilmiştir. Söz konusu Program kapsamında tamamlanan denetim faaliyetlerine ilişkin düzenlenen Raporlar üst yöneticiye sunulmuş, bu Raporlar, Raporlarda yer alan önerilere ilişkin belirlenen eylem planları ile birlikte denetlenen birimlere gönderilmiştir.

2024 Yılı İç Denetim Programı döneminde; 2024 yılı ile daha önceki dönemlerde tamamlanan denetim faaliyetlerinin, eylem planı gerçekleştirmelerine ilişkin izleme faaliyetleri yapılmıştır.

2024 Yılı İç Denetim Programı kapsamında gerçekleştirilen denetim faaliyetlerine ilişkin Tablo aşağıdadır.

Tablo 74. Denetim Faaliyetleri

Faaliyet Türü	Birim	Süreç
Denetim	Kurumsal İletişim Uygulama ve Araştırma Merkezi	Kurumsal İletişim Uygulama ve Araştırma Merkezi Faaliyetleri
Denetim	Sağlık Bilimleri Enstitüsü, Fen Fakültesi	Yolluk Ödeme İşlemleri Süreci
Denetim	Tıbbi ve Cerrahi Deney Hayvanları Uygulama ve Araştırma Merkezi	Tıbbi ve Cerrahi Deney Hayvanları Uygulama ve Araştırma Merkezi Faaliyetleri
Denetim	Sağlık Kültür ve Spor Daire Başkanlığı, İdari ve Mali İşler Daire Başkanlığı, İktisadi Ve İdari Bilimler Fakültesi, Fen Bilimleri Enstitüsü	Kısmi Zamanlı Çalıştırılan Öğrenci İşlemleri
Denetim	Bilgi İşlem Daire Başkanlığı	Bilgi ve İletişim Güvenliği Süreci

Yürütülen söz konusu denetim faaliyetleri ile;

Üniversite faaliyetlerine ilişkin oluşturulmuş organizasyon, sistem ve süreçler sistematik ve disiplinli bir yaklaşımla izlenerek, kontrol yapılarının işlevselliğinin sağlanmasına yönelik önerilerde bulunulmak suretiyle, etkin işleyen bir iç kontrol sisteminin oluşturulmasına katkı sağlanmıştır.

Kaynakların etkili, ekonomik ve verimli kullanılması açısından iç kontrol, risk yönetimi ve yönetim süreçleri uluslararası standartlara uygun, tarafsız ve bağımsız bir şekilde

değerlendirilerek, paydaşlarımıza en iyi hizmeti sunmak amacıyla olan Üniversitemizin stratejik amaç ve hedeflerine ulaşılmasına katkı sağlanmıştır.

Cumhurbaşkanlığı Dijital Dönüşüm Ofisi tarafından yayımlanan Bilgi ve İletişim Güvenliği Denetim Rehberi'nde yer alan esaslar kapsamında, "Bilgi ve İletişim Güvenliği Süreci" denetimi yapılarak, söz konusu denetim faaliyetinin Kurum imkanları/kaynakları ile gerçekleştirilmesi sağlanmıştır. Bu denetimle, Cumhurbaşkanlığı Dijital Dönüşüm Ofisi tarafından yayımlanan Bilgi ve İletişim Güvenliği Rehberi ile öngörülen bilgi sistemlerinde karşılaşılan güvenlik risklerinin yönetilebilmesine ilişkin hedeflenen kazanımların elde edilmesine katkı sağlanmıştır.

3.2 Dış denetim

Kurumumuz 2024 yılı dış denetim süreci halen devam etmektedir.

B-Performans Bilgileri**1. Faaliyet ve Proje Bilgileri****1.1 Bilimsel Faaliyet Bilgileri****Tablo 75. Yıl İçinde Gerçekleştirilen Bilimsel Faaliyetler**

Birim Adı	Yayın Sayısı			Bildiri Sayısı		Poster Sayısı		Kitap Sayısı		Kitap Bölümü Sayısı		Alınan Ödül Sayısı				Diğer Bilimsel Başarı Sayısı			
	Ulusal	Uluslararası		Ulusal	Uluslararası	Ulusal	Uluslararası	Yurtiçinde Basılan	Yurtdışında Basılan	Yurtiçinde Basılan	Yurtdışında Basılan	Yurt İçi		Yurt Dışı		Yurt İçi		Yurt Dışı	
		Hakemli	Hakemsiz									Öğretim Elemanı	Öğrenci	Öğretim Elemanı	Öğrenci	Öğretim Elemanı	Öğrenci	Öğretim Elemanı	Öğrenci
Eğitim Fakültesi	29	68	0	3	81	0	0	7	2	41	11	0	0	0	0	0	0	0	0
Fen Fakültesi	11	177	0	17	95	8	3	3	1	34	32	5	0	0	0	0	0	0	0
İnsan ve Toplum Bilimleri Fakültesi	28	22	0	3	12	0	0	1	1	4	4	0	0	0	0	0	0	0	0
Hukuk Fakültesi	18	16	0	6	15	0	0	13	0	12	0	0	1	1	0	0	0	0	0
İktisadi İdari Bilimler Fakültesi	16	41	0	10	33	0	0	11	4	30	14	1	0	1	0	1	0	0	0
İlahiyat Fakültesi	3	28	8	2	25	0	0	10	3	13	4	0	0	0	0	0	0	2	0
Mühendislik Mimarlık Fakültesi	45	185	0	28	144	8	1	1	8	6	40	1	0	5	0	0	0	1	0
Sağlık Bilimleri Fakültesi	26	93	0	3	67	0	5	0	3	2	32	1	0	0	0	0	0	0	0
Sanat ve Tasarım Fakültesi	3	9	0	2	8	0	0	1	0	4	0	0	1	0	0	0	0	0	0
Tıp Fakültesi	64	432	0	129	115	37	62	2	2	25	24	2	0	9	0	0	0	0	0
Turizm Fakültesi	7	42	0	2	10	0	0	1	3	10	15	2	0	0	0	1	0	0	0
Ziraat Fakültesi	6	81	0	2	75	0	3	1	1	16	10	2	0	1	0	0	0	0	0
Sosyal Bilimler Enstitüsü	43	43	0	0	0	0	0	0	0	0	0	0	0	0	0	0	0	0	0
Çifteler Meslek Yüksekokulu	0	4	0	2	0	0	0	0	0	0	1	0	0	0	0	0	0	0	0
Eskişehir MYO	4	35	0	0	7	0	0	0	0	0	2	0	0	0	0	0	0	0	0
Mahmudiye MYO	0	0	1	0	0	0	0	0	0	2	0	0	0	0	0	0	0	0	0
Sağlık Hizmetleri MYO	2	23	0	3	1	0	0	0	0	3	0	0	0	0	0	0	0	0	0
Sivrihisar MYO	0	4	0	0	0	2	0	0	0	0	0	0	0	0	0	0	0	0	0
Bilimsel Araştırma Projeleri Koordinatörlüğü	276	1280	0	175	531	48	87	21	38	67	213	0	0	0	0	0	0	0	0
Yabancı Diller Yüksekokulu	4	1	0	0	0	0	0	0	0	3	0	0	0	0	0	0	0	0	0

Tablo 76. Yıl İçinde Destek Verilen Bilimsel Araştırma Projeleri

Birim Adı	Araştırma Projeleri (Tamamlanan)				Araştırma Projeleri (Devam Eden)		
	BAP Destekli	TÜBİTAK Destekli	Yurtdışı Destekli	Diğer Kur. Destekli	BAP Destekli	TÜBİTAK Destekli	Diğer Kur. Destekli
Diş Hekimliği Fakültesi	0	2	0	0	6	1	2
Eğitim Fakültesi	0	1	0	0	8	1	0
Eskişehir Meslek Yüksekokulu	0	1	0	0	3	2	0
Fen Fakültesi	0	3	0	0	19	13	2
İktisadi İdari Bilimler Fakültesi	3	1	0	0	1	0	0
İlahiyat Fakültesi	0	0	0	0	5	0	1
İnsan ve Toplum Bilimleri Fakültesi	0	0	0	0	4	0	0
Mühendislik Mimarlık Fakültesi	3	8	1	0	32	17	9
Sağlık Bilimleri Fakültesi	0	2	0	0	3	0	0
Sağlık Bilimleri Enstitüsü	0	0	0	0	0	0	1
Sağlık Hizmetleri Meslek Yüksekokulu	0	1	0	0	5	0	0
Tıp Fakültesi	0	3	0	1	35	3	7
Turizm Fakültesi	1	0	0	0	1	0	0
Ziraat Fakültesi	0	2	0	0	27	4	3
Rektörlük	0	0	0	0	1	5	0
Sanat ve Tasarım Fakültesi	2	0	0	0	2	0	0

Tablo 77. Ulusal ve Uluslararası Değişim Programları Hareketlilik ve Anlaşma Sayıları

Değişim Programı	Öğrenci Sayısı		Personel Sayısı				Anlaşma Sayısı		
			Öğretim Elemanı		İdari Personel				
	Gelen	Giden	Gelen	Giden	Gelen	Giden	Ülke	Üniversite	Anlaşma
Erasmus	14	144	18	81	5	3	40	148	257
Mevlana									
Farabi									
Toplam	14	144	18	81	5	3	40	148	257

Tablo 78. Üniversitemizde Düzenlenen Ulusal ve Uluslararası Bilimsel Toplantılar

Birim Adı	Sempozyum ve Kongre			Konferans			Panel			Seminer			Açık Oturum			Söyleşi		
	Etkinlik Sayısı	Bildiri Sunan Kişi Sayısı	Toplam Katılımcı Sayısı	Etkinlik Sayısı	Konuşmacı Sayısı	Toplam İzleyici Sayısı	Etkinlik Sayısı	Panelist Sayısı	Toplam İzleyici Sayısı	Etkinlik Sayısı	Konuşmacı Sayısı	Toplam İzleyici Sayısı	Etkinlik Sayısı	Konuşmacı Sayısı	Toplam Katılımcı Sayısı	Etkinlik Sayısı	Konuşmacı Sayısı	Toplam Katılımcı Sayısı
Diş Hekimliği Fakültesi	1	9	400	0	0	0	0	0	0	0	0	0	0	0	0	0	0	0
Eğitim Fakültesi	1	42	700	6	10	302	2	9	110	6	9	340	0	0	0	2	3	90
Fen Fakültesi	0	0	0	2	2	174	0	0	0	1	8	72	0	0	0	0	0	0
Hukuk Fakültesi	1	9	30	1	9	30	0	0	0	0	0	0	0	0	0	5	5	850
İktisadi ve İdari Bilimler Fakültesi	0	0	0	1	8	250	0	0	0	0	0	0	0	0	0	0	0	0
İlahiyat Fakültesi	1	14	0	0	0	0	0	0	0	2	0	0	0	0	0	0	0	0
İnsan ve Toplum Bilimleri Fakültesi	0	0	0	4	8	330	3	18	250	3	3	240	0	0	0	0	0	0
Mühendislik Mimarlık Fakültesi	3	180	790	1	1	200	2	9	450	4	8	133	0	0	0	5	12	520
Sosyal Bilimler Enstitüsü	0	0	0	0	0	0	0	0	0	11	11	46	0	0	0	0	0	0
Sağlık Bilimleri Fakültesi	0	0	0	1	1	95	0	0	0	0	0	0	0	0	0	0	0	0
Sanat ve Tasarım Fakültesi	0	0	0	6	6	600	0	0	0	16	16	600	0	0	0	4	4	100
Turizm Fakültesi	0	0	0	2	4	250	0	0	0	0	0	0	0	0	0	0	0	0
Tıp Fakültesi	1	7	100	2	6	120	2	5	80	0	0	0	0	0	0	0	0	0
Ziraat Fakültesi	1	5	50	1	2	25	1	3	30	1	1	100	0	0	0	3	3	90
Eskişehir Meslek Yüksekokulu	0	0	0	0	0	0	0	0	0	1	2	42	0	0	0	0	0	0
Yabancı Diller Yüksekokulu	0	0	0	1	5	25	0	0	0	0	0	0	0	0	0	0	0	0

1.2 İnşaat Yatırım Çalışmaları

Yapı İşleri ve Teknik Daire Başkanlığınca Yürütülen 2024 Yılı Yatırım Faaliyetleri:

Derslik ve Merkezi Birimler İnşaatı

Merkezi Mutfak Binası İnşaatı:

Yatırım programında Merkezi Mutfak proje adıyla yer alan, öğrencilerin ve personelin daha konforlu alanlarda beslenme ihtiyaçlarını karşılayabilmeleri amacıyla gerçekleştirilen işin 14/04/2023 tarihinde ihalesi yapılmış, 29/05/2023 tarihinde sözleşmeye bağlanarak 01/06/2023 tarihinde yapılan yer teslimi ile imalatlara başlanmıştır. 2023 yılında tahakkuk bazında 10.400.821,63 TL., 2024 yılında 56.750.000,00 TL. harcama yapılmıştır. 25/10/2024 itibar tarihi ile iş tamamlanma aşamasına getirilmiştir.

Kampüs Altyapısı

Kampüs Altyapısı Çalışmaları:

Yatırım programında yer alan ve 2024 yılı ödeneği 8.190.000,00 TL. olan projeden tahakkuk bazında 7.798.000,00 TL. harcama gerçekleştirilmiştir. Kampüs alanlarında, muhtelif mekanik tesisat altyapı tadilatları, muhtelif kilit taş ve tretuvar kaldırım tadilatları, bordür düzenleme işleri, saha sulama tesisat sistemi yapılması işleri, enerji izleme sistemi kurulum işleri, İktisat Fakültesi Kazan Değişimi işi, Öğrenci merdiveni tadilatı işleri, Yeşil alan düzenleme işleri, Pissu, Yağmursuyu, Temizsu altyapı bakım işleri ve muhtelif işler imalatları gerçekleştirilmiştir.

Ayrıca bu proje kapsamında Engelli Otoparkı ve erişim yolu yapım işi ile Kütüphane Binası Engelli Asansörü sesli anons sistemi tamiri işleri yapılmıştır.

Çeşitli Ünitelerin Etüd Projesi

Yatırım programında 810.000 TL. ödeneği ile yer alan projeden tahakkuk bazında 228.000,00TL. harcama yapılarak ESOGÜ Poliklinikler Binası Kazan Daireleri Revizyon Projelerinin Çizimi İşleri gerçekleştirilmiştir.

Büyük Onarım Çalışmaları

Yatırım programında Eğitim Sektörü Muhtelif İşler projesinin altında yer alan Büyük Onarım alt projesinin 2024 yılı ödeneği 6.178.000 TL. olup, bu projemiz kapsamında Üniversitemiz binalarının gerekli tadilat ve bakım onarım ihtiyaçlarının giderilmesi sağlanarak tahakkuk bazında 6.031.000,00 TL harcama yapılmıştır. Bu kapsamda MMF, Eğitim Fakültesi, Mahmudiye MYO Çatı tadilatları, Tıp Fakültesi tadilatlar, Sanat Tasarım Fakültesi Ek Bina çeşitli tadilat işleri, Eğitim Fakültesi Kazan Değişimi işi, İİBF Isıtma soğutma sistemi tadilatı, Rektörlük Binası Chiller kompresörleri bakımı, Kütüphane Binası, Kongre Merkezi Chiller Sezon geçişlerinin yapılması, Rektörlük Kazan Dairesi bakım onarımı ve muhtelif tadilat işleri gerçekleştirilmiştir.

Hastane Büyük Onarım

Yatırım programında Sağlık Sektörü Muhtelif İşler projesinin altında yer alan Büyük Onarım alt projesinin 2024 yılı ödeneği 57.937.000,00 TL. dir.

Anılan proje kapsamında Merkezi Isı Merkezinden beslenen binalarda verimli ve enerji tasarruflu olarak ısı eldesi sağlamak amacıyla ESOGÜ Poliklinikler Binası ve Onkoloji Hastanesi Kazan Daireleri Yapım İşinin 04/01/2024 tarihinde ihalesi gerçekleştirilmiş, 08/02/2024 tarihinde imzalanan sözleşmeye bağlanarak 09/02/2024 tarihinde yer teslimi yapılmıştır. 23/10/2024 tarihiyle iş tamamlanma aşamasına getirilmiş olup hali hazırda ilgili binalara hizmet vermeye başlamıştır.

Ayrıca Klinikler ve Poliklinikler binalarının acil ve gerekli tadilat ihtiyaçları bu projemizden gerçekleştirilmiş olup bu kapsamda Hastane Binası Mekanik Tesisat Altyapısı işleri, A1CA2 – Temel Tıp Bilimleri – Merkezi Derslikler Eşanjör Daireleri Bakım işleri, Isı Merkezi RMS-C İstasyonu doğalgaz vana grubu değişimi, Isı Merkezi Kızgın Buharlı Radyal Salon Isıtma fancoilleri değişimi işleri gerçekleştirilmiştir. 2024 yılında tahakkuk bazında 47.523.000,00 TL. harcama yapılmıştır.

Diş Hastanesi İkmal İnşaatı Yapım İşİ

Yatırım Programında Diş Hastanesi projesi altında yer alan ve mevcut durumda faaliyet gösteren Ağız ve Diş Sağlığı Hastanesi'nin kapasitesini artırmak, altyapısını güçlendirmek adına gerçekleştirilen Diş Hastanesi İnşaatı yapım işinde Rektörlük Makamı'nın 23/01/2018 tarihli olurlarıyla fesih kararı alınmış ve anılan işin fesih işlemleri tamamlandıktan sonra İkmal inşaatı işi için ihale işlemleri çalışmalarına başlanmış, 18/05/2023 tarihinde ihale işlemi gerçekleştirilmiş, 24/07/2023 tarihinde yapılan yer teslimi ile imalatlara başlanılmıştır. Projeden 2023 yılı sonu itibarıyla tahakkuk bazında 4.393.932,09 TL., 2024 yılında ise 77.202,426,55 TL. harcama gerçekleştirilmiştir. İmalatlara devam edilen işin 2025 yılı içinde tamamlanması hedeflenmektedir.

Klinikler Binası Güçlendirme Projesi

Yatırım Programında 2024 yılında 400.000,00 TL. ödenek ile yer alan proje kapsamında Klinikler Binası Güçlendirme Projesi Mimari Tadilat Projeleri Çizim İşİ gerçekleştirilerek tahakkuk bazında 396.000,00 TL. harcama yapılmıştır.

1.3 Hizmet İçi Eğitim Programları

Tablo 79. Düzenlenen Hizmet İçi Eğitimler

Düzenleyen Birim Adı	Eğitim Sayısı	Katılımcı Sayısı
Personel Daire Başkanlığı	35	4171
Ağız Diş ve Çene Sağlığı Eğitim, Uygulama ve Araştırma Hastanesi	13	1482
Sağlık Uygulama ve Araştırma Hastanesi	260	27170
Toplam	308	32823

1.4 Uygulama ve Araştırma Merkezlerinin Faaliyetleri

Tablo 80. Uygulama ve Araştırma Merkezlerinin Faaliyetleri

Uygulama ve Araştırma Merkezleri	Faaliyetler
Ağız, Diş ve Çene Sağlığı Eğitim UAM	<p>Toplantı Afet ve Acil Durum Yönetimi Ekibi(HAP) Toplantı -2 2024 1. Toplantı -25.01.2024 Toplam 11 Kişi Katılım sağlamıştır. 2024 2. Toplantı -13.06.2024 Toplam 11 Kişi Katılım sağlamıştır. Antibiyotik ve Akılcı ilaç Kont. Ekibi Toplantı-1 2024 1. Toplantı- 13.03.2024- Toplam 7 Kişi Katılım sağlamıştır." Bilgi Güvenliği ve Yönetimi Komitesi Toplantı-1 2024 1.Toplantı -13.03.2024 Toplam 6 Kişi Katılım sağlamıştır." Bina Turu Ekip Toplantı-2 2024 1. Toplantı- 13.03.2024 Toplam 5 Kişi Katılım sağlamıştır. 2024 2. Toplantı- 12.06.2024 Toplam 5 Kişi Katılım sağlamıştır. Eğitim Komitesi Toplantı-2 2024 1. Toplantı -08.02.2024 Toplam 10 Kişi Katılım sağlamıştır. 2024 2. Toplantı -16.05.2024 Toplam 9 Kişi Katılım sağlamıştır. Enfeksiyon Kontrol Komitesi Toplantı-2 2024 1. Toplantı -08.02.2024 Toplam 9 Kişi Katılım sağlamıştır. 2024 2. Toplantı -12.06.024 Toplam 12 Kişi Katılım sağlamıştır. Gösterge Sorumluları Toplantı-1 2024 1. Toplantı -15.05.2024 - Toplam 7 Kişi Katılım sağlamıştır. Hasta Güvenliği Komitesi Toplantı-2 2024 1. Toplantı -08.02.2024 Toplam 10 Kişi Katılım sağlamıştır. 2024 2. Toplantı -16.05.2024 Toplam 8 Kişi Katılım sağlamıştır İlaç Yönetimi Ekibi-Toplantı-1 2024 1. Toplantı -13.03.2024 Toplam 7 Kişi Katılım sağlamıştır. İSG Kurulu Çalışan Sağlığı ve Güvenliği Komitesi Toplantı-2 2024 1. Toplantı -14.03.2024 Toplam 15 Kişi Katılım sağlamıştır. 2024 2. Toplantı -13.06.2024 Toplam 14 Kişi Katılım sağlamıştır. Kalite Birim Soruml.Toplantı-2 2024 1. Toplantı - 14.03.2024 Toplam 38 Kişi Katılım sağlamıştır. 2024 2. Toplantı - 16.05.2024 Toplam 25 Kişi Katılım sağlamıştır. Klinik Kalite İyileştirme Komitesi Toplantı-2 2024 1. Toplantı-14.03.2024 Toplam 6 Kişi Katılım sağlamıştır</p> <p>Toplantı 2024 2. Toplantı-12.06.2024 Toplam 5 Kişi Katılım sağlamıştır Radyasyon Güvenliği Komitesi Toplantı-1 2024 1. Toplantı-.08.02.2024 Toplam 6 Kişi Katılım sağlamıştır Temizlik Atık Komitesi Toplantı-2 2024 1.Toplantı -08.02.2024 Toplam 6 Kişi Katılım sağlamıştır 2024 2.Toplantı -12.06.2024 Toplam 6 Kişi Katılım sağlamıştır Tesis Güvenliği Komitesi Toplantı-2 2024 1. Toplantı -13.03.2024 Toplam 10 Kişi Katılım sağlamıştır 2024 2. Toplantı -16.05.2024 Toplam 7 Kişi Katılım sağlamıştır Tıbbi Cihaz Sorumlu Ekip Toplantı-1 2024 1. Toplantı -08.02.2024 Toplam 6 Kişi Katılım sağlamıştır Bina Turu Ekip Toplantı 2024 3. Toplantı 17.12.2024 Eğitim Komitesi Toplantı 2024 3. Toplantı - 25.09.2024 2024 4. Toplantı 16.12.2024 Enfeksiyon Kontrol Komitesi Toplantı 2024 3. Toplantı 16.10.2024 2024 4. Toplantı 17.12.2024 Gösterge Sorumluları Toplantı 2024 2. Toplantı 17.12.2024 Hasta Güvenliği Komitesi Toplantı 2024 3. Toplantı 26.09.2024 2024 4. Toplantı 16.12.2024 İlaç Yönetimi Ekibi-Toplantı 2024 2. Toplantı 16.10.2024 İSG Kurulu Çalışan Sağlığı ve Güvenliği Komitesi Toplantı 2024 3. Toplantı 26.09.2024. 2024 4. Toplantı 19.12.2024 Kalite Birim Toplantı 2024 3. Toplantı 24.09.2024 2024 4. Toplantı 16.12.2024 Klinik Kalite İyileştirme Komitesi Toplantı 2024 3. Toplantı- 24.09.2024 2024 4. Toplantı 17.12.2024 Temizlik Atık Komitesi Toplantı 2024 1.Toplantı -16.10.2024 2024 2.Toplantı 17.12.2024 Tesis Güvenliği Komitesi Toplantı 2024 3. Toplantı 25.09.2024 2024 4. Toplantı 16.12.2024 Tıbbi Cihaz Sorumlu Ekip Toplantı 2024 2. Toplantı 24.09.2024 Diğer Eğitimler-3 adet 05.03.2024 İşe Yeni Başl.Pers 2 kişiye verilmiştir. 11.03.2024 İşe Yeni Başl.Pers 1 kişiye verilmiştir. İOBS-16.05.2024 47 kişiye verilmiştir.</p>
Atatürk İlkeleri ve İnkılap Tarihi UAM	<p>Konferans 18 Mart Çanakkale Şehitlerimizi Anma Programında "Atatürk ve Çanakkale Zaferi" adlı Konferans / 210 katılımcı /Tarih ve Saat: 18 Mart 2024, 14.00 / Yer: Prof. Dr. Fazıl Tekin Konferans Salonu</p> <p>Uygulama ve araştırma merkezinde bilimsel toplantılar, etkinlikler ve kurslar düzenlenmekte ise topluma hizmet çalışmaları kapsamında olanlar 1 Bilgisi 29 Ekim Cumhuriyet Bayramı kutlamaları kapsamında "29 Ekim'e Doğru" adlı konferans halka açık olarak Merkez Müdürü tarafından verilmiştir.</p> <p>Diğer Atatürk'ün Eskişehir'i İlk Teşriflerinin 104'üncü Yıl dönümü münasebetiyle "Atatürk ve Eskişehir" adlı TV Programı / Tarih: 21 Haziran 2024, 17.00 (Canlı Yayın) / Yer: Kanal 26 Merkezin yıl içinde planlanmış kutlama ve anma etkinliklerinde görevleri mevcuttur. Bu işlere devam edilecektir. Ayrıca Merkez adresli bir yayın yapılması planlanmaktadır.</p>

	<p>Uygulama ve araştırma merkezinde kurum ve kuruluşlar/ merkezler ile ulusal seviyede iş birlikleri/ çalışmaları</p> <p>1 Bilgisi Eskişehir'de bulunan sivil toplum kuruluşları ile belirli gün ve haftalara ilişkin işbirlikleri gerçekleştirilmektedir. İşbirliği kurulan kuruluşlar arasında şehrin etkin kuruluşlarından olan Türk Ocakları Eskişehir Şubesi en başta gelmektedir.</p>	<p>Uygulama ve araştırma merkezinizin önümüzdeki yıla ilişkin hedefleri</p> <p>Merkezin yıl içinde planlanmış kutlama ve anma etkinliklerinde görevleri mevcuttur. Bu işlere devam edilecektir. Ayrıca Merkez adresli bir yayın yapılması planlanmaktadır.</p>		
Akciğer ve Plevra Kanseri UAM	<p>Uygulama ve araştırma merkezini araştırma amaçlı kullanan iç ve dış paydaş sayısı</p> <p>4 Bilgisi 1.ESOGU Kimya Mühendisliği 2.ESOGU ESTEM 3.Norwegian University of Science and Technology, Trondheim, Norway 4.Pisa University, Italy Ofis ve laboratuvarı olan tam zamanlı öğretim elamanları, merkezde çalışmalarını yürüten lisans ve lisansüstü öğrenciler, üniversite içinden ve dışından merkezi kullanan araştırmacıların sayısı</p> <p>4</p>			
	<p>Uygulama ve araştırma merkezinde kurum ve kuruluşlar/ merkezler ile ulusal seviyede iş birlikleri/ çalışma sayısı</p> <p>3 Bilgisi 1.Akciğer kanserinin tespitinde aldehit fonksiyonlu pirozollerin sentezi ve elektrokimyasal sensör uygulamalarının değerlendirilmesi 2.Polimer destekli P(NIPAM) yeni nesil immunosensörler ile akciğer kanserinde CEA'nın tespitinin araştırılması 3.Malign Mezotelyoma tanı ve prognoz tayininde yararlı olabilecek lipid profillerinin LC/MS/MS lipidomiks yöntemi ile araştırılması</p>			
	<p>Uygulama ve araştırma merkezinizin uluslararası iş birliği</p> <p>1 Bilgisi Malign plevral mezotelyomalı hastalarda yeni biyobelirteçlerin hasta yönetimindeki yerinin değerlendirilmesi</p>			
	<p>Ulusal düzeyde yürütülen proje / iş birliği sayısı</p> <p>3 Ulusal düzeyde yürütülen proje / iş birliklerinin fon / bütçe tutarı (TL) 270000</p>	<p>Uluslararası düzeyde yürütülen proje / iş birliği sayısı</p> <p>1 Uluslararası düzeyde yürütülen proje / iş birliklerinin fon / bütçe tutarı (TL) 1000000</p>		
	<p>Laboratuvar Sayısı</p> <p>1</p>	<p>Laboratuvar Bilgisi</p> <p>Küçük ölçekli araştırma laboratuvarı</p>	<p>Cihaz Sayısı</p> <p>2</p>	<p>Cihaz Bilgisi</p> <p>PCR; ELISA</p>
	<p>Uygulama ve araştırma merkezinde aşağıda belirtilen türlerde bilimsel çalışma yapıldı mı? (Ulusal ve uluslararası düzeyde ve indeks bilgileri ile birlikte verilmek üzere)</p> <p>Makale Sayısı</p> <p>8 Bilgisi 1. T.Tuncel, M.Metintas, G.Ak, H.V.Gunes. Whole Genome Comparative Copy Number Alteration Profiling between Malignant Pleural Mesothelioma and Asbestos-Induced Chronic Pleuritis (AICPs). J Environ Pathol Toxicol Oncol. 2024; 43 (1): 31-44. DOI: 10.1615/JEnvironPatholToxicolOncol.2023047755 2. T.Tuncel, M.Metintas, G.Ak, H.V.Gunes. Complex Genomic Rearrangement Patterns in Malignant Pleural Mesothelioma due to Environmental Asbestos Exposure. J Environ Pathol Toxicol Oncol. 2024; 43: 13-27. 3. NS.Şeker, E.Tekin, G.Ak, M.Metintas, S.Metintas, E.Dündar. Investigation of MTAP and BAP1 staining loss and P16/CDKN2A deletion in pleural cytology specimens and its role in the diagnosis of mesothelioma. Diagnostic Cytopathology. 2024;1-6. 4. TH.Yuce, G.Ak, S.Metintas, E.Dündar, OD.Roe, V.Panou, M.Metintas. BAP1, Wilms' tumor 1, and calretinin in predicting survival and response to first-line chemotherapy in patients with pleural mesothelioma. Journal of Cancer Research and Clinical Oncology (2024) 150:38. 5. Metintas M, Ak G, Yildirim H, Dündar E, Aydın N, Erginel S, Alatas F, Yılmaz S, Metintas S. Image-Assisted Pleural Needle Biopsy or Medical Thoracoscopy: Which Method for Which Patient? - A Randoized Controlled Trial. Chest. 2024 Mar 28:S0012-3692(24)00427-6. doi: 10.1016/j.chest.2024.03.038. 6. Metintas M, Ak G, Metintas S. Environmental asbestos exposure and lung cancer. Lung Cancer. 2024 Jun 20;194:107850. doi: 10.1016/j.lungcan.2024.107850. 7. A.Ebrahimi, G.Ak, C.Özel, H.İzğördü, H.Ghorbanpoor, S.Hassan, H.Avci, M.Metintaş. Clinical Perspectives and Novel Preclinical Models of Malignant Pleural Mesothelioma: A Critical Review. ACS Pharmacology & Translational Science. https://doi.org/10.1021/acspsci.4c00324 8. E.Yağcı, C.Özbayer, G.Ak, H.Kurt, S.Metintaş, M.Metintaş. Akciğer Kanseri Hastalarda İndüklenebilir Nitrik Oksit Sentaz, Monosit Kemoatraktan Protein-1 ve Siklooksijenaz-2'nin Yüksek Serum Düzeyleri. Elevated Serum Levels of Inducible Nitric Oxide Synthase, Monocyte Chemoattractant Protein-1, and Cyclooxygenase-2 In Patients with Lung Cancer. Osmangazi Tıp Dergisi. 2024; 46: 388-93.</p>			

	Uygulama ve araştırma merkezinizin önümüzdeki yıla ilişkin hedefleri 1. Kurs: Araştırma Planlama ve Temel İstatistik Kursu 2. Webinar: Diffüz pleval mezotelyoma 3. Makale: Malign pleval sıvılar; akciğer kanserinde pleval sıvı; akciğer kanserinde sürrenal bez metastazi 4. Proje önerisi: Akciğer kanserinde germline mutasyonların etkisi	
Akıllı Sistemler UAM	Bilimsel Toplantılar, Etkinlikler, Eğitimler, Seminerler ve Kurslar Temmuz-Aralık 2024 tarih aralığında bu kapsamda iki etkinlik yapılmıştır: 1) 20-23 Ağustos 2024 tarihlerinde Akıllı Sistemler Uygulama ve Araştırma Merkezinde "Sürdürülebilir Kentler için Yapay Zeka ve Dijital Teknolojiler Çalıştayı" düzenlendi. Çalıştay, 20 Ağustos 2024 tarihinde "SUIF ve OPEVA Projeleri Hedef Sistem Uygulama Mimarileri-Lab Kurulumları" konusunda Prof. Dr. Ahmet Yazıcı'nın sunumu ile başladı. Çalıştayda yaklaşık yirmi katılımcı seçtikleri problem ya da konu ile ilgili çalışmalar yaparak sundu. 2) 12-14 Eylül 2024 tarihinde Konya'da 25.Otomatik Kontrol Ulusal Konferansında (TOK 2024), Elektrikli Araçlar ve Akıllı Enerji Yönetim Sistemleri özel oturumu düzenlenmiştir	Bilimsel Toplantılar, Etkinlikler ve Kurslar (Topluma Hizmet Çalışmaları Kapsamında Olanlar) 2 adet Bilgisi Temmuz-Aralık 2024 tarih aralığında gerçekleştirilen iki etkinlik de gerek gençlerin yetiştirilmesi gerek sektör ve akademi ile çalışmaların paylaşılması bakımından topluma katkı sağlamaktadır.
	Diğer Dış kaynaklı özellikle AB tarafında yeni projelere başvuru ve kabul sayısının artırılması, Laboratuvarlarda proje ve sektör ihtiyaçlarını karşılayacak şekilde donanım ve yazılım gereksinimlerinin sağlanması, Projelerde, lisans, yüksek lisans ve doktora öğrencilerine bursiyer olarak çalışma imkanı sağlayarak ülkemizde AR/GE elemanı yetiştirilmesine katkı sağlanması hedeflenmektedir.	Proje Akıllı Sistemler UYAM'da enerji sektörüne yönelik iki proje yürütülmektedir.
	Uygulama ve araştırma merkezimize ait performans değerlendirme kriterleri Akıllı Sistemler UYAM'da "Dış kaynaklı proje sayısı ve bütçesi" iki performans değerlendirme kriteri olarak izlenmektedir. KPI_1: Yıl içinde tamamlanan proje sayısı ve bütçesi (AB, TÜBİTAK, Sanayi, vb.) KPI_2: Yıl içinde devam eden proje sayısı ve bütçesi (AB, TÜBİTAK, Sanayi, vb.)	Uygulama ve araştırma merkezini araştırma amaçlı kullanan iç ve dış paydaşlar 52 Bilgisi Merkezde çalışmalarını yürüten lisans ve lisansüstü öğrenci sayısı 15 Üniversite içinden merkezi kullanan araştırmacı sayısı 33 ve Sektörden merkezi/laboratuvarları kullanan araştırmacı sayısı 4 tür
	Uygulama ve araştırma merkezinizde kurum ve kuruluşlar/ merkezler ile ulusal seviyede iş birlikleri/ çalışmaları 23 Bilgisi Uygulama ve araştırma merkezinin, projeler kapsamında Teknopark'taki firmalar (ACD, İnovasyon, Progim, Lider Teknoloji vb.), farklı şehirlerdeki firmalar (Musoshi, İnosens) ile ulusal düzeyde iş birlikleri ve çalışmaları mevcuttur. Ayrıca, KOSGEB'in düzenlediği toplantılara ilgili konularda katılım sağlanmaktadır.	Uygulama ve araştırma merkezinizin uluslararası iş birliği 55 Bilgisi Akıllı Sistemler UYAM uluslararası ağların üyesidir. Bu ağlar kapsamında uluslararası işbirlikleri söz konudur. 1) AENEAS (Engage in Digital Future): https://aeneas-office.org 2) BOWI Network: https://spaces.fundingbox.com/spaces/bowi-inspiration-space/61581a8b3c23182eb52e3126 3) DIH2 – A Pan-European Network of Robotics DIHs for Agile Production External Hub: http://dih-squared.eu 4) Change2Twin: (Bringing Digital Twins to Manufacturing SMEs) Certified DIH, https://www.change2twin.eu IFARLAB-EU DIH, Smart Specialisation Platform https://s3platform-legacy.jrc.ec.europa.eu/digital-innovation-hubs-tool/-/dih/21712/view Aralık 2024'te Akıllı Sistemler UYAM bünyesindeki IFARLAB Avrupa Dijital İnovasyon Merkezi (EDIH) kataloğunda Türkiye'den ilk EDIH olarak tanındı.
	Uygulama ve araştırma merkezinizin sektöre yönelik faaliyet ve hizmetleri 2 Bilgisi Akıllı Sistemler UYAM'da enerji sektörüne yönelik iki proje yürütülmektedir.	Ulusal düzeyde yürütülen proje / iş birliği sayısı 9 Uluslararası düzeyde yürütülen proje / iş birliği sayısı 60
	Uygulama ve araştırma merkezinizin bünyesinde laboratuvar/ cihaz/ yazılım 4 Bilgisi Akıllı Sistemler Uygulama ve Araştırma Merkezinde dört laboratuvar mevcuttur: -Akıllı Fabrika ve Robotik Laboratuvarı (Laboratuvarda; entegre çalışan Otonom Taşıyıcı Araç, Endüstriyel Robot Kolu, MES, Konumlandırma Sistemi, Sistemlerin konuşması için IOT Ara katman, TRLS* benzetilmiş fiziksel ortam mevcuttur.) -Yapay Zeka ve Robotik Laboratuvarı -Yazılım Güvenilirliği Laboratuvarı -Akıllı Tarım Laboratuvarı	Uygulama ve araştırma merkezinizde yürütülen proje bütçeleri veya Yükseköğretim kurumu imkanları ile yeni cihaz/ yazılım Bilgisi 2024 Temmuz-Aralık döneminde aşağıdaki cihazlar alındı -1 adet ELEKTRİKLİ ARAÇ ENTEGRE EDGE-AI ÖZELLİKLİ VERİ TOPLAMA VE İZLEME SİSTEMİ alındı. -4 adet laptop -2 adet sunucu

Eskişehir Osmangazi Üniversitesi

	Uygulama ve araştırma merkezinizin önümüzdeki yıla ilişkin hedefleri Dış kaynaklı özellikle AB tarafında yeni projelere başvuru ve kabul sayısının artırılması -Laboratuvarlarda proje ve sektör ihtiyaçlarını karşılayacak şekilde donanım ve yazılım gereksinimlerinin sağlanması -Projelerde, lisans, yüksek lisans ve doktora öğrencilerine bursiyer olarak çalışma imkanı sağlayarak ülkemizde AR/GE elemanı yetiştirilmesine katkı sağlamak.	
Balkan Araştırmaları UAM	Konferans	
	"Lozan'dan Günümüze Yunanistan'da Azınlık Hakları: Batı Trakya Müslüman Türk Azınlığı Örneği" başlıklı Trakya Üniversitesi Balkan Araştırma Enstitüsü Müdür Yardımcısı Doç. Dr. Ali Hüseyinoğlu tarafından 27.5.2024 saat 14:00 tarihinde çevirim içi bir konferans gerçekleştirilmiştir.	
Bor UAM	Uygulama ve araştırma merkezimize ait performans değerlendirme kriterleri Uygulama ve Araştırma Merkez performans bilgileri, ilgili dönemler için rapor halinde rektörlüğe sunulmaktadır.	
	Makale Sayısı 1 Bilgisi Caneren Ö., Kurama H., Karagüzel C., The kinetic study of refractory silver ore in acidified potassium chloride - hypochlorite media, Physicochem. Probl. Miner. Process., 60(6), 2024, 199374	
	Bildiri Sayısı 2 Bilgisi 1-Kurama H., Incontrovertible Contribution of Nanoclays to Composite Properties, 7th International Conference "Nanotechnology" 7 – 11 October 2024, Tbilisi, Georgia GTU nano 2024, Çağrılı sunum, özet metin konferans kitapçığında basıldı 2-Kurama H., Hoşgün H.L., Türe A., Efficient Photocatalytic Degradation of Textile Dye Contaminants Using Novel Materials: Thermally Exfoliated Boron Doped Graphitic Carbon Nitride, Proceedings of International Mineral processing Symposium (IMPS24), Eskişehir-Türkiye, 16-18 October 2024, , p. 611-615 Sözlü sunum, tüm metin konferans kitapçığında basıldı 3- Kurama H. "Performed works on the CRMA", Sustainable Use of Natural Resources, Conference, 27-28 November –Miskolc Hungary, sözlü sunum	
	Atif Sayısı 54 Bilgisi https://www.webofscience.com/wos/woscc/citation-report/815dd94f-d71b-477d-9d01-9c0d022ced2f-013bb1288e	
	Uygulama ve araştırma merkezinizin önümüzdeki yıla ilişkin hedefleri 1 adet TÜBİTAK 1501 Sanayi Ar-Ge Destek Programı başvuru için çalışmalar devam etmektedir. 1 adet TÜBİTAK Uluslararası İkili İş Birliği Programına başvuru için ilk çalışmalar başlatılmıştır. 1 adet SCI /SCIE kapsamında makale 1 adet Uluslararası Konferans katılımı ve Bildiri sunumu 1 adet Bilgilendirme sunumu planlanmaktadır.	
Çocuk Koruma UAM	Toplantı 6 Çocuk hakları günü etkinliği-1 Çocuk hakları günü planlama-1 Çocuk hakları günü etkinliği eğitimi-1 Çocuk koruma uygulama ve araştırma merkezi faaliyetleri toplantısı-1 Milli Eğitim Müdürlüğü ile Çocuk Koruma Eğitim, Uygulama ve Araştırma Merkezi faaliyet ve çalışma alanı için toplantı-1 Milli Eğitim Müdürlüğü ile Çocuk Koruma Eğitim, Uygulama ve Araştırma Merkezi faaliyet ve çalışma alanı için toplantı-1	Diğer bildirim yapılacak çocuk-14
	Uygulama ve araştırma merkezinde kurum ve kuruluşlar/ merkezler ile ulusal seviyede iş birlikleri/ çalışmaları 2 Bilgisi 1) İl Millî Eğitim Müdürlüğü 2)Valilik İl Çocuk Koruma İl Koordinasyonu	Uygulama ve araştırma merkezinde bilimsel toplantılar, etkinlikler, eğitimler, seminerler ve kurslar 2 Bilgisi Çocuk Hakları Günü Etkinliği,25 kişi Çocuk Hakları eğitimi,50 kişi

Eskişehir Osmangazi Üniversitesi

	Uygulama ve araştırma merkezinde bilimsel toplantılar, etkinlikler ve kurslar düzenlenmekte ise topluma hizmet çalışmaları kapsamında olanlar 2 Bilgisi Tıp Öğrencileri İle Çocuk Hakları Etkinliği	Uygulama ve araştırma merkezinin önümüzdeki yıla ilişkin hedefleri Topluma, çocukla temas eden meslek elemanlarına ve öğrencilere yönelik eğitim ve farkındalık etkinlikleri Bilimsel araştırma	
	Makale Sayısı 1 Türkiye Klinikleri Çocuk ve Medya Özel Sayısı, Çocuk Hakları ve Medya Makalesi	Atıf Sayısı 5	
Hücre Tedavi ve Kök Hücre Üretim UAM	Toplantı ESTEM YÖNETİM KURULU, 27.03.2024	Proje-9 adet TÜSEB proje: Oküler yüzey yaralanma modelinde rejeneratif biyomalzeme uygulamalarının inflamasyon üzerine etkisi Mayıs 2024 ,TÜBİTAK proje: Warton jeli kaynaklı mezenkimal kök hücrelerden izole edilen eksozomların hepatotoksisite üzerindeki etkisinin çip üzerinde organ platformunda araştırılması Haziran 2024 , TÜBİTAK proje: Oküler yüzey yaralanmalarında kullanılmak üzere antifibrotik yönde prime edilmiş eksozomların üretimi Mayıs 2024 , TÜBİTAK proje: Hegzagonal Bor Nitrid ve Tantalum Mikropartikül Takviyesi ile 3D Yazdırılabilir Biyobozunur Malzemeler İçin Hedef Doku ile Mekanik Uyumluluğun ve X-Işınlı Tıbbi Görüntüleme Sistemleri İle Görüntülenebilir Özelliğinin İyileştirilmesi Şubat 2024, TÜSEB proje: hsa-miR-150-5p ile transkrite edilmiş wharton jeli kökenli mezenkimal kök hücrelerin insan kolorektal adenokarsinom hücreleri üzerindeki tümör baskılayıcı etkilerinin belirlenmesi Haziran 2024, BAP proje: Farklı kriyoprezervasyon koşullarının safen ven morfolojisine etkisi Mayıs 2024, BAP proje: Adipoz doku kökenli mezenkimal kök hücrelerde UVB kaynaklı DNA hasarında Astaxantin'in koruyucu rolünün araştırılması Mayıs 2024, BAP proje: Kemoteröptiklere bağlı hepatotoksisitede mezenkimal kök hücrelerin karaciğer rejenerasyonu üzerine etkisinin araştırılması Mayıs 2024, BAP proje: İlaçla uyarılmış karaciğer hasarında mezenkimal kök hücre kaynaklı rejeneratif etkinin araştırılması	Merkezde, Uluslararası ve ulusal düzeyde destek fonlarından kullanılmak üzere finansal kaynak sağlamaya dönük çalışmalar-9 adet TÜSEB Bütçe:150.000,00 TL Mayıs 2024, TÜBİTAK Bütçe: 150.000,00 TL Haziran 2024, TÜBİTAK Bütçe: 150.000,00 TL Mayıs 2024, TÜBİTAK Bütçe: 750.000,00 TL Şubat 2024, TÜSEB Bütçe: 200.000,00 TL , BAP Bütçe: 200.000,00 TL Haziran 2024, BAP Bütçe: 200.000,00 TL Mayıs 2024, BAP Bütçe: 150.000,00 TL Mayıs 2024, BAP Bütçe: 150.000,00 TL Mayıs 2024 Finansal Kaynak Toplam Tutarı: 2.100.000,00
İleri Malzeme Teknolojileri UAM	Seminer "From Graphene Oxide Liquid Crystal to Artificial Muscle"/ 50/ 15 Mayıs 2024/ Korea Advanced Institute of Science and Technology (KAIST) üniversitesinden Prof. Sang Ouk Kim'in davetli konuşmacı olduğu seminer düzenlendi. Seminer 1 adet /100 kişi	Proje Koç Üniversitesi ile birlikte TÜBİTAK ARDEB 1004 programı kapsamında "SÜRDÜRÜLEBİLİR GELECEK İÇİN KARBONDİOKSİT YAKALAMA VE DÖNÜSTÜRME TEKNOLOJİLERİNİN GELİSTİRİLMESİ- PARADIGMA PLATFORMU" isimli proje başvurusu gerçekleştirilmiştir.	Diğer İMATEK adresli 3 adet SCI-E kapsamında makale uluslararası hakemli dergilerde yayınlanmıştır.
	Lisans Program Sayısı 4 Yüksek Lisans Program Sayısı 6 Doktora Program Sayısı 5	Uygulama ve araştırma merkezinde kurum ve kuruluşlar/ merkezler ile ulusal seviyede iş birlikleri/ çalışmaları 1 adet Bilgisi İstanbul Sağlık ve Teknoloji Üniversitesi (İSTÜN) üyesi Dr. Öğr. Üyesi Gülşah Yaman Uzunoğlu liderliğindeki ekip ile ortak çalışmalar yürütülmektedir.	Uygulama ve araştırma merkezinin uluslararası iş birliği 1 adet Bilgisi Merkez Müdürü Dr. Öğr. Üyesi Recep Yüksel ve Güney Kore Advanced Institute of Science and Technology (KAIST) öğretim üyesi Prof. Sang Ouk Kim birlikte TÜBİTAK-G. Kore ikili işbirliği projesi yürütmektedir.

Eskişehir Osmangazi Üniversitesi

	Ulusal düzeyde yürütülen proje / iş birliği sayısı 2	Ulusal düzeyde yürütülen proje / iş birliklerinin fon / bütçe tutarı (TL) 3600000	Uluslararası düzeyde yürütülen proje / iş birliği sayısı 1 Uluslararası düzeyde yürütülen proje / iş birliklerinin fon / bütçe tutarı (TL) 1300000
	Uygulama ve araştırma merkezinde bilimsel toplantılar, etkinlikler ve kurslar düzenlenmekte ise topluma hizmet çalışmaları 1 adet Bilgisi Merkez Müdürü Dr. Öğr. Üyesi Recep Yüksel tarafından 23 Aralık 2024 tarihinde Kütahya Dumlupınar Üniversitesi'nde akademisyen ve üniversite öğrencilerinin katılımı ile "Enerji Depolamada Yeni Ufuklar: Elektrikli Araçlar İçin Çığır Açan Teknolojiler" başlıklı seminer gerçekleştirilmiştir	Makale Sayısı 3 Bilgisi 1. R Yüksel, Aloe Vera-Based Green and Sustainable Electrolyte for Zinc Ion Batteries, Advanced Sustainable Systems (2024) 8 (11), 2400396. 2. Recep Yüksel, cZIF-8/Ti3C2 nanokompozitlerle kökürt katot üretimi ve lityum-sülfür bataryalarda kullanımı, NÖHÜ Müh. Bilim. Derg. / NOHU J. Eng. Sci., 2024; 13(4), 1364-1371 3) S. Asadi Haris, S. Adhami, M. Abouali, S. Coskun, R. Yüksel, Mitigating Zinc Dendrite Formation and Parasitic Side Reactions in Aqueous Zn-Ion Batteries Via Laser-Assisted Carbonization of Cu-PANI Films on Zn Anodes. Small 2024, 2410051. https://doi.org/10.1002/sml.202410051	Bildiri sayısı 2 Bilgisi Recep Yüksel, Sadaf Adhami, Somayeh Asadi Haris, Biopolymer-Based Protection Films Against Dendrite Growth on Zinc Anodes in Zinc Ion Batteries, PolymerTR 2024, Sözlü Sunum, Özet Bildiri, 16.09.2024, Ankara, Türkiye. Gülşah Yaman Uzunoğlu, Recep Yüksel, Nanohybrid Gel Polymer Electrolyte by In Situ Polymerization of Surface-Functionalized Boron Nitride Nanosheets and PEGDA for Lithium Metal Batteries, PolymerTR2024, Poster Sunum, Özet Bildiri, 16.09.2024, Ankara, Türkiye.
İstatistik Danışmanlık, UAM	Merkez tarafından Döner Sermaye İşletmesi Müdürlüğü çerçevesinde/ koordinesinde faaliyet gerçekleşip gerçekleşmediğine ilişkin bilgiler Faaliyet Sayısı 1 Döner Sermayeden Aktarılan Tutar 7488 Döner Sermayeye Aktarılan Tutar 7488 Bilgisi Analiz Ücreti		
	Uygulama ve araştırma merkezinin önümüzdeki yıla ilişkin hedefleri Bilimsel işbirliği artırılmasına çalışılacaktır		
Kurumsal İletişim UAM	Diğer-3 adet ESOGÜ Ödül Töreni / 250 Kişi / 29.04.2024 Profesörlük Belge Takdim Töreni / 120 Kişi / 10.06.2024 2023-2024 Yılı Mezuniyet Töreni / 13200 / 12.06.2024		
Mahmudiye Hipporetapi UAM	Toplantı Merkez faaliyetleri planlama toplantısı	Merkez tarafından Döner Sermaye İşletmesi Müdürlüğü çerçevesinde gerçekleştirilen faaliyetler-2 adet *Anaokulu binicilik etkinliği *İlkokul binicilik etkinliği Döner sermayeye aktarılan tutar: 2.500,00 1.500,00	
Merkezi Araştırma Laboratuvarı UAM	Toplantı-4 adet *08.01.2024 tarihinde ARUM Yönetim Kurulu toplantısı 7 kişi ile yapılmıştır. *19.01.2024 tarihinde ARUM Yönetim Kurulu toplantısı 7 kişi ile yapılmıştır. *19.03.2024 tarihinde ARUM Yönetim Kurulu toplantısı 7 kişi ile yapılmıştır. *26.04.2024 tarihinde ARUM Yönetim Kurulu toplantısı 7 kişi ile yapılmıştır.		

Eskişehir Osmangazi Üniversitesi

<p>Sağlık Uygulama ve Araştırma Hastanesi</p>	<p>Toplantı 7 adet/144 katılımcı 322 adet Kalite toplantıları, komisyon toplantıları, bilgilendirme toplantıları vb.</p>	<p>Sertifika 1/11 katılımcı Merkez tarafından Döner Sermaye İşletmesi Müdürlüğü çerçevesinde/ koordinesinde faaliyet gerçekleştirip gerçekleşmediğine ilişkin bilgiler Faaliyet Sayısı 2 Döner Sermayeden Aktarılan Tutar 351166</p>	<p>Diğer-16 Adet 1- Prof. Dr. Elif Doyuk Kartal Sık Görülen Enfeksiyon Hastalıklarının 'Domuz Gribi' Olmadığını Söyledi 2- Esgü Hastanesi'nde Perkütan Pulmoner Kapak Replasmanı İşlemi Gerçekleştirildi 3- Epilepsi Hastalarına Karşı Ön Yargılarımızdan Kurtularak, Destek Olalım 4- Esgü Hastanesi'nde Nadir Hastalıklar İle İlgili Etkinlik Düzenlendi 5- Esgü Hastanesi'nde Renklerin Dili Sergisi 6- Doç. Dr. Şenay Yılmaz'ın Pulmoner Rehabilitasyon Haftası İlgili Basın Bildirisi 7- Esgü Hastanesi'nde Beyin Farkındalığı Haftası Etkinliği Yapıldı 8- Esgü Hastanesi'nde Glokom Haftası Etkinliği Düzenlendi 9- Esgü Hastanesi'nde Hastane Personeli Ve Hasta Yakınları İftarda Bir Araya Geldi 10- Esgü Hastanesi'nde '24 Nisan Dünya Hormon Günü' İle İlgili Etkinlik Düzenlendi 11- Esgü Hastanesi'nde Emeklilik Töreni Düzenlendi 12- Dünya Tuza Dikkat Haftası 13- Esgü Hastanesi'nde 1 Haziran Ulusal Fenilketonüri Günü Kutlandı 14- Esgü Hastanesi'nde Ms Farkındalık Haftası İle İlgili Etkinlik Yapıldı 15- Esgü Hastanesi'nde 'Uğraş Tedavisi' Ve El Sanatları Sergisi Açıldı 16- Esgü Hastanesi'nde Bilinçsiz Hayvan Kesimi Hakkında Bilgilendirme Yapıldı</p>
<p>Sürekli Eğitim Merkezi</p>	<p>Toplantı ESOGÜSEM Yönetim Kurulu Toplantısı/6 üye/her haftanın başında 23 adet ESOGÜSEM İç Paydaş Kalite Toplantısı-31.10.2024 / 10:00 ESOĞÜSEM Dış Paydaş Kalite Toplantısı-31.10.2024 / 11:00 Kalite çalışmaları gereği aşağıda verilen iç ve dış paydaşlar yapılan toplantılardır. İç Paydaşlar ESOĞÜSEM Müdürü ESOĞÜSEM İdari Personeli ESOĞÜSEM Yönetim Kurulu ESOĞÜSEM Danışma Kurulu Üniversite Yönetim Kurulu Dış Paydaşlar Eğitmenler Bireysel Katılımcılar Kurum ve Kuruluşlar Kalkınma Ajansları Özel Sektör Şirketleri 2 adet Merkez Yönetim Kurulu Toplantıları (Her Pazartesi günü saat 12:00) ESOĞÜSEM eğitim faaliyetlerinin planlanması, açılması ve yürütülmesi vb. görüşüldüğü toplantılardır. 21 adet 3. Birim Öz Değerlendirme Toplantısı (30.09.2024) 4. Birim Öz Değerlendirme Toplantısı (30.12.2024) ESOĞÜSEM iş akışı</p>	<p>Sertifika-10 adet Organik Tarım Yetiştiriciliği-II Sertifikalı Uzaktan Eğitimi / 9 katılımcı / 22 Ocak-23 Şubat 2024 tarihleri arasında gerçekleştirildi. Sürdürülebilir Kentler için Yapay Zekâ ve Dijital Teknolojiler Eğitimi Sertifika Programı / 14 katılımcı / 29 Ocak-02 Şubat 2024 tarihleri arasında gerçekleştirildi. BIM (Yapı Bilgi Modellemesi) Uzmanlığı Uygulamalı Eğitimi Sertifika Programı / 6 katılımcı / 03 Şubat-15 Mart 2024 tarihleri arasında gerçekleştirildi. DNA-RNA Analiz Yöntemleri Uygulamalı Sertifika Eğitim Programı / 26 katılımcı / 10-18 Şubat 2024 tarihleri arasında gerçekleştirildi. Apartman ve Site Yöneticiliği Sertifika Programı / 8 katılımcı / 06-10 Mart 2024 tarihleri arasında gerçekleştirildi.</p>	<p>Seminer Türkiye'den Tüm Dünyaya Ürünlerimizi Nasıl Satabiliriz / 127 kişi / MZN E-Ticaret Danışmanlık LTD. ŞTİ. işbirliğiyle 28.05.2024 tarihinde gerçekleştirildi. 1 adet E-Ticaret Semineri / 379 kişi / MZN E-Ticaret Danışmanlık LTD. ŞTİ. işbirliğiyle 09.06.2024 tarihinde gerçekleştirildi. 1 adet İş Hayatında Görgü ve Protokol Kuralları Semineri / 24.10.2024 / Eskişehir Ticaret Odası üyelerine 62 kişi Hitabet ve Sunuş Becerileri Semineri / 19.12.2024 / Eskişehir Ticaret Odası üyelerine 80 kişi Merkez tarafından Döner Sermaye İşletmesi Müdürlüğü çerçevesinde gerçekleştirilen faaliyetler ESOGÜSEM Faaliyetleri (Eğitim-Seminer-Konferans/ 1066 katılımcı / Ocak-Haziran 2024-41 adet Döner sermayeye aktarılan tutar (TL) : 811.434,21 Sertifika Programı (23 adet-553 kişi) Aile Danışmanlığı Sertifika Programı Apartman ve Site Yöneticiliği Eğitimi Sertifika Programı DNA-RNA Analiz Yöntemleri ve Temel PCR Uygulamaları Sertifika Programı Fizyonomi Eğitmen Eğitimi Sertifika Programı Fizyonomist Eğitimi Sertifika Programı</p>

Eskişehir Osmangazi Üniversitesi

	<p>süreçleri, web sayfası, yüz yüze ve uzaktan eğitim faaliyetleri ile idari işlerin görüldüğü toplantılardır. 1 adet Danışma Kurulu Toplantısı (27.12.2024-10:00) ESOĞÜSEM Danışma Kurulu; Üniversiteye bağlı fakülte, yüksekökol ve enstitülerin ilgili kurullarınca belirlenen birer temsilciden oluşmaktadır. Danışma Kurulu, Müdürün çağrısı üzerine yılda en az bir kere toplanır. Merkezin faaliyetleri ile ilgili değerlendirmeler yapar ve önerilerde bulunur. Danışma Kurulu, Merkezin eğitim faaliyet alanları ile ilgili komisyonlar oluşturabilir. 1 adet Kurs Çocuk Bale Eğitimleri / 207 katılımcı / Ocak-Mayıs 2024 arasında her ay gerçekleştirildi. -5 adet Tenis Eğitimleri / 69 katılımcı / Ocak-Haziran 2024 arasında her ay gerçekleştirildi. -20 adet Grafik Tasarım Eğitimi / 18 katılımcı / 06 Ocak-04 Şubat 2024 tarihleri arasında gerçekleştirildi. -1 adet Yetişkin Halk Dansları Eğitimi / 4 katılımcı / 3-24 Ocak 2024 tarihleri arasında gerçekleştirildi. - 1 adet Tenis Eğitimi 18-70 kişi Çocuk Bale Eğitimi 4-268 kişi Keman Eğitimi 2-31 kişi Yan Flüt Eğitimi 2-19 kişi Piyano Eğitimi 2-33 kişi</p>	<p>Fizyonomist Eğitimi Sertifika Programı / 104 katılımcı / 23-29 Mart 2024 tarihleri arasında ve 09-12 Mayıs 2024 tarihleri arasında 2 farklı program gerçekleştirildi. Biyolojik Araştırmalarda Coğrafi Bilgi Sistemlerinin Kullanımı Eğitimi / 6 katılımcı / 15-22 Nisan 2024 tarihleri arasında gerçekleştirildi. ELISA (Enzyme-Linked Immunosorbent Assay) Yöntemi Uygulamalı Sertifika Eğitim Programı / 15 katılımcı / 26 Nisan 2024 tarihinde gerçekleştirildi. Alerjen Yönetimi Uygulamalı Sertifika Eğitim Programı / 9 katılımcı / 18 Mayıs 2024 tarihinde gerçekleştirildi. Toz XRD Sertifikalı Eğitim Programı / 1 katılımcı / 12-15 Mayıs 2024 tarihleri arasında gerçekleştirildi. Konferans Türkiyenin Yeni Dünya Düzenindeki Yeri ve Türkiye Yüzyılı Konferansı / 24.10.2024 Akademik Yazı Yazma ve Araştırma Yöntemleri Konferansı / 14.12.2024 Dezenformasyon ve Algı Yönetimi Konferansı / 21.12.2024 3 adet-60/38/32 kişi</p>	<p>İHA-1 Ticari Pilot Sertifika Programı Mentörlük Eğitimi Sertifika Programı-Kocaeli Büyükşehir Belediyesi Metal Mamüller Montaj İşçiliği Eğitici Eğitimi-Arçelik A.Ş. Buzdolabı İşletmesi Moleküler Genetik Analiz Yöntemleri Uygulamalı Sertifika Programı Protein Analiz Yöntemleri Uygulamalı Sertifika Programı Sağlık Turizm Sorumlusu Eğitimi Sertifika Programı Sağlık Turizmi Sektörü için Hukuk Eğitimi Sertifika Programı STEM Eğitimci Eğitimi Sertifika Programı Üretim ve Planlama Mühendisliği Eğitimi Sertifika Programı-KARCAN Kesici Takım San. Tic. Ltd. Şti. Yangın Güvenliği Eğitici Eğitimi Sertifika Programı-Gübretaş Maden Yatırımları A.Ş. İkinci dönem faaliyetlerde döner sermayeye aktarılan tutar ve faaliyet sayısı: Faaliyet Sayısı 53 Döner Sermayeye Aktarılan Tutar 1702947.66</p>
<p>Tasarruf Ekonomisi ve Sürdürülebilirlik UAM</p>	<p>Toplantı Toplantı No: 7 "Disiplinlerarası Sürdürülebilir Deprem Yönetimi" konusunda bir çalıştay düzenlenmesi önerisinin görüşülmesi Toplantı Tarihi ve Yeri: 9.2.2024, İİBF İktisat Bölümü 2. Kat. Ofis Katılımcı Sayısı: 8</p>		<p>Diğer Disiplinlerarası Sürdürülebilir Deprem Yönetimi Çalıştayı " Toplantı Tarihi ve Yeri: 14-15 Mart 2024, ESOĞÜ İİBF Prof. Dr. Fazıl Tekin Konferans Salonu</p>
<p>Teknoloji Transfer Ofisi UAM</p>	<p>Toplantı-49 adet GKN automotive, Genmaks, Sanayi Bakanlığı, KOSGEB, ANOT, Kütahya TTO, BİGGTEAM ve BİGGTEAM koordinasyon toplantıları, Hidromek, Arçelik, Alp Havacılık, Sauressig, ESKİM, Vestel Beyaz eşya grubu, Çekiçler mermer, INONA, Promida, Haier yıkayıcı grubu, Avrupa Dijital İnovasyon Merkezleri (ADİM), BORAM ve Eskişehir Bor Platformu, Karcan Kesici Takımları, Startup Centrum, TENMAK BOREN, Naten, ODTÜ, ESTÜ TTO Üniversite sektör buluşmaları,</p>	<p>Seminer BİGGTEAM finansal tablolar hazırlama, TÜBİTAK iş planı başvurusu yapan girişimcilere verilen Panellere Hazırlık Sunum Eğitimi, ESOĞÜ Ar-Ge Koordinatörlüğünce düzenlenen Akıllı Sistemler ve Dijital Teknoloji Uygulamaları Çalıştaya katılım, ESOĞÜ Ar-Ge Koordinatörlüğünce düzenlenen Sürdürülebilirlik; Yeşil ve Dijital Dönüşüm, Döngüsel Ekonomi Çalıştaya katılım, ESOĞÜ Ar-Ge Koordinatörlüğünce düzenlenen Sürdürülebilirlik,</p>	<p>Diğer-2 adet İKAF 2024'te kurulan stantta ETTOM tanıtımı ESOĞÜ Mühendislik Mimarlık Fakültesince düzenlenen Kariyer Günü 2024 etkinliğinde kurulan stantta ETTOM tanıtımı gerçekleştirilmiştir. Uygulama ve araştırma merkezinde kurum ve kuruluşlar/ merkezler ile ulusal seviyede iş birlikleri/ çalışmalar 12 Bilgisi</p>

Eskişehir Osmangazi Üniversitesi

	<p>Bilkent Üniversitesi TTO, gibi farklı özel sektör firmaları, kurum ve kuruluşlarla üniversite sanayi işbirliği faaliyetleri kapsamında toplantılar gerçekleştirilmiştir.</p> <p>Uygulama ve araştırma merkezinde bilimsel toplantılar, etkinlikler, eğitimler, seminerler ve kurslar</p> <p>1 adet 12 katılımcı Bilgisi</p> <p>Merkezimizde birçok toplantı, eğitim, etkinlik, seminer ve kurslar düzenlenmektedir. Ancak bunlar daha çok proje geliştirme, proje yönetimi, girişimcilik ve şirketleşme ve ÜSI kapsamında olmakla birlikte ekseriyetle yönetsel içeriklidir. Bilimsel anlamda ise KARCAN ARGE Merkezine yönelik ESOĞÜSEM İş Birliği ile eğitim ve sertifika programı düzenlenmiştir.</p>	<p>Mikobiyota, Gıda ve Biyoperişilebilirlik Çalıştayına katılım, Türkiye Yeşil Sanayi Projesi TÜBİTAK çağrıları soru-cevap etkinliği, Bilecik Şeyh Edabali Üniversitesi TTO tarafından düzenlenen "Patent Araştırması ve Okuryazarlığı" ve "Patent Profesyonelliğine Giriş" eğitimlerine katılım, İSO Akademi tarafından düzenlenen Enerji Dönüşümünde Yenilikçi Teknolojiler online eğitime katılım, Digital Europe Programme Info Day on Call6: Cloud, Data and AI webinarı, Cost Info Day webinarı, Sanayi ve Teknoloji Bakanlığı ile Cumhurbaşkanlığı Dijital Dönüşüm Ofisi tarafından düzenlenen Dijital Avrupa Programı Çevrimiçi Etkinliğine katılım, ÜSİMP tarafından düzenlenen Türkiye'nin Yeşil Dönüşümünde Sürdürülebilirlik Raporlamasının Önemi ve Güncel Durum Webinarı, BEBKA tarafından düzenlenen Startup Yatırımcısı Nasıl Olunur? konulu etkinliğe katılım,</p> <p>Ondokuz Mayıs Üniversitesi Teknoloji Transfer Ofisi tarafından düzenlenen 1. Uluslararası Teknoloji Transfer Sempozyumuna katılım ve katkı merkezimiz tarafından sağlanmıştır.</p>	<p>1. ARGE Tasarım Merkezlerine yönelik iş birliği çalışmaları kapsamında Üniversite-Sanayi İş Birliği projeleri ve iş geliştirme çalışmaları ve düzenli toplantılar yürütülmektedir. 2. Ulaştırma ve Altyapı Bakanlığına bağlı Ulaştırma, Denizcilik ve Haberleşme Araştırmaları Merkezi (UDHAM) ile proje koordinasyonu, iş birliği, üniversite sanayi iş birliği çalışmaları düzenlenmiştir. 3. Ulaştırma ve Altyapı Bakanlığına bağlı TCDD ile raylı sistemler alanında ortak araştırma ve tedarik zinciri yönetimine dair iş birliği çalışmaları yapılmıştır. 4. Türkiye Enerji, Nükleer ve Maden Araştırma Kurumu ile nadir toprak elementlerine yönelik araştırma ve proje geliştirme çalışmaları başta olmak üzere iş birliği çerçevesi ve uygulama örnekleri üzerine çalışmalar yürütülmüştür. 5. Ulaştırma ve Altyapı Bakanlığı - Haberleşme Genel Müdürlüğü ile PTT Teknoloji A.Ş. başta olmak üzere kurumun ihtiyaç duyduğu alanlara yönelik proje geliştirme ve eşleştirme çalışmaları yapılması üzerine iş birliği tesis edilmiştir. 6. TÜBİTAK ve Türkiye Kalkınma Fonu ile Girişimcilik Ekosistemine yönelik faaliyetler ve iş birliği çalışmaları yürütülmüştür. 7. ARGE-Tasarım Merkezlerinin ihtiyaçlarına yönelik eğitim ve sertifikasyon çalışmaları yürütülmektedir. 8. Bölgemizde yer alan Üniversitelerin Girişimcilik Ekosistemine yönelik eğitim, mentörlük ve hızlandırma programlarında iş birliği yürütülmüş ve ortak programlar (BIGTEAM başta olmak üzere) icra edilmiştir. 9. Eskişehir Aile ve Sosyal Hizmetler İl Müdürlüğü ile koruma altındaki çocuklar ve kadınlara yönelik proje geliştirme çalışmaları yürütülmüştür. 10. ATAP Teknopark bünyesinde yer alan teknoloji tabanlı girişimlere yönelik iş ve proje geliştirme çalışmaları yürütülmektedir. 11. BEBKA'nın Girişimcilik Ekosistemi çalışmalarına destek verilmiş ve bölge planları ile ilgili proje geliştirme çalışmaları icra edilmiştir. 12. Bölge dışında yer alan dış paydaşlarımızın çeşitli teknopark ve TTO'lar ile ulusal ve uluslararası proje geliştirme çalışmalarında iş birliği faaliyetleri yürütülmüştür.</p>
	<p>Uygulama ve araştırma merkezinin önümüzdeki yıla ilişkin hedefler</p> <p>"Merkezimiz 2025 yılında yine kamu üniversite sanayi iş birliklerinin tesis edilmesi, iş ve proje geliştirme çalışmaları ile desteklenmesine yönelik çalışmalarını planlamaktadır. 2025 yılında özellikle uluslararasılaşma programları ile ilgili faaliyetlerine ağırlık verecek, girişimlerin ileri aşama yatırım programlarına alınması başta olmak üzere uluslararası araştırma ve geliştirme fonlarına yönelik faaliyet planını yapmaktadır. 2025 yılı itibariyle yatırım tabanlı girişimcilik programı tasarımı yapılmakta; eğitim, mentörlük, sunum ve yatırıma alma süreçlerine yönelik hem iş birliği çerçeveleri hem de faaliyetlerin düzenlenmesine yönelik hedeflerini belirlemiştir. 2025 yılında araştırma çıktılarının değerlendirilmesi, fon alınması, iş ve proje geliştirme çalışmaları ile desteklenmesi ve araştırma çıktılarının ticarileştirilmesine yönelik bir süreç oluşturma hedefi ile hareket edecektir. Bu kapsam özellikle üniversitemiz fikri ve sınai mülkiyet haklarının değerlendirilmesi hedeflenmekte 2023 yılında olduğu gibi bazı çıktıların topluma katkı sağlayacak şekilde ticarileştirilmesine ve uygulamaya geçirilmesinde katkılarını sunacak planlamaları yapmaktadır."</p>		
	<p>Ulusal düzeyde yürütülen proje / iş birliği sayısı 1</p> <p>Ulusal düzeyde yürütülen proje / iş birliklerinin fon / bütçe tutarı (TL)</p> <p>361000</p>		
<p>Tıbbi Jeoloji Çalışmaları UAM</p>	<p>Uygulama ve araştırma merkezinde bilimsel toplantılar, etkinlikler, eğitimler, seminerler ve kurslar</p> <p>1 adet Bilgisi</p>	<p>Uygulama ve araştırma merkezinin önümüzdeki yıla ilişkin hedefleri</p> <p>2025 yılında benim de içinde olduğum bir Tıbbi Jeoloji çalıştay düzenlenecektir.</p>	

	Webinar seminer 100 katılımcı		
Translasyonel Tıp UAM	<p>Uygulama ve araştırma merkezinde aşağıda belirtilen türlerde bilimsel çalışmalar (Ulusal ve uluslararası düzeyde ve indeks bilgileri ile birlikte verilmek üzere)</p> <p>Makale Sayısı 7</p> <p>Bilgisi</p> <p>1. Dabagh, S., Javanifar, R., Kaya, M., Ebrahimi, A., Güven, S., Kaya, B. M., ... & Avci, H. (2024). Electrospayed MnFe₂O₄/PVDF Membrane Integrated Microfluidic Chip for Amoxicillin Removal with Real-time Monitoring of pH and Dissolved Oxygen. Journal of Environmental Chemical Engineering, 114895. 2. Ebrahimi, A., Ak, G., Özel, C., İzgördü, H., Ghorbanpoor, H., Hassan, S., Avci, H. & Metintaş, M. (2024). Clinical Perspectives and Novel Preclinical Models of Malignant Pleural Mesothelioma: A Critical Review. ACS Pharmacology & Translational Science. 3. Koç, Y., Avci, H. (2024). A Comprehensive Electrochemical Investigation of AuNPs Modified Screen-Printed Carbon Electrodes for Domoic Acid Detection and Its Effect on Endothelial Cells. ChemistrySelect. 4. Inal, M. S., Avci, H., Hassan, S., Darcan, C., Shin, S. R., & Akpek, A. (2024). Advances in xenogeneic donor decellularized organs: A review on studies with sheep and porcine-derived heart valves. Bioengineering & Translational Medicine, e10695. 5. Javanifar, R., Dabagh, S., Kaya, M., Sengel, S. B., Ebrahimi, A., Ghorbanpoor, H., & Avci, H. (2024). A novel green Microfiltration approach by developing a Lab-on-a-Chip System: A case study for Escherichia coli. Separation and Purification Technology, 128411. 6. Demir Cevizlidere, B., Uysal, O., Avci, H., Gunes Bagis, S., Semerci Sevimli, T., Dincer, M., ... & Eker Sariboyaci, A. (2024). Establishment, culture and characterization of gemcitabine hydrochloride-resistant human non-small cell lung carcinoma cell line derived cancer stem cells. Cell Biochemistry and Function, 42(4), e4079. 7. Ebrahimi, A., Icoz, K., Didarian, R., Shih, C. H., Tarim, E. A., Nasser, B., ... & Avci, H. (2024). Molecular Separation by Using Active and Passive Microfluidic chip Designs: A Comprehensive Review (Adv. Mater. Interfaces 2/2024). Advanced Materials Interfaces, 11(2), 2470006.</p>	<p>Uygulama ve araştırma merkezinizin önümüzdeki yıla ilişkin hedefleri</p> <p>"2025 yılı hedeflerimizde translasyonel tıp alanında çalışan bilim adamları ile aylık düzenli olarak bilimsel toplantı, etkinlik, eğitim, seminer veya kursların planlanması vardır.</p> <p>"2025 yılı hedeflerimizde özellikle makine öğrenmesi ve moleküler docking alanlarında çalışmalar yapmak vardır.</p>	
Türk Dünyası UAM	<p>Uygulama ve araştırma merkezimize ait performans değerlendirme kriterleri</p> <p>T.C. ESKİŞEHİR OSMANGAZİ ÜNİVERSİTESİ YÖNETİM KURULU KARARI Karar Tarihi :13.11.2024 Karar No : 13320152-050.02.04-44 ESKİŞEHİR OSMANGAZİ ÜNİVERSİTESİ ARAŞTIRMA VE GELİŞTİRME FAALİYETLERİ USUL VE ESASLARI 2025 yılı ESTÜDAM Yönetim ve Danışma Kurulları, Kalite Komisyonu ve AR-GE temsilcileri ile görüşülerek ESTÜDAM için uygulanabilir maddeleri hayata geçirilmeye çalışılacaktır.</p> <p>Uygulama ve araştırma merkezinde bilimsel toplantılar, etkinlikler ve kurslar düzenlenmekte ise topluma hizmet çalışmaları</p> <p>1 adet</p> <p>Bilgisi</p> <p>KBRN Ajanlarına Karşı Farkındalık semineri https://www.bursaarena.com.tr/turkiye/prof-dr-hilmi-ozden-in-bursa-daki-kbrn-ajanlara-h57676.html</p> <p>Uygulama ve araştırma merkezinde aşağıda belirtilen türlerde bilimsel çalışmalar (Ulusal ve uluslararası düzeyde ve indeks bilgileri ile birlikte verilmek üzere)</p> <p>Makale Sayısı 19</p>	<p>Uygulama ve araştırma merkezinde kurum ve kuruluşlar/ merkezler ile ulusal seviyede iş birlikleri/ çalışmalar</p> <p>8 adet</p> <p>Bilgisi</p> <p>Uludere Köyü Ahi Şeyhi Süleyman Hazretlerinin Anma Günü 15 Eylül 2024 (Eskişehir)</p> <p>Prof. Dr. HİLMİ ÖZDEN Cengiz Aytmatov'un Gün Olur Asra Bedel Romanı ve Mankurt Kavramı 29 Eylül 2024 (İstanbul)</p> <p>Yayınlanan Gazeteler https://camlimaniakademi.com/2024/09/29/cengiz-aytmatoovun-gun-olur-asra-bedel-romani-ve-mankurt-kavrami/ 29 Eylül 2024 (İstanbul)</p> <p>https://www.bursaarena.com.tr/analiz/prof-dr-hilmi-ozden-yazdi-gun-olur-asra-bedel-1-h57066.html 30 Eylül 2024 Pazartesi (Bursa) https://www.bursaant.com/hilmi-ozden-yazdi-gun-olur-asra-bedel/</p> <p>Prof. Dr. HİLMİ ÖZDEN'in "Bir Yürek Sıcaklığı" başlıklı yazısının yayınlandığı gazeteler https://www.bursaarena.com.tr/bir-yurek-sicakligi-makale,10618.html 3 Ekim 2024 (Bursa)</p> <p>https://makalearsivi.com/kose-yazilari/bir-yurek-sicakligi/ 3 Ekim 2024</p> <p>Prof. Dr. HİLMİ ÖZDEN'in "Uyarlığın Çöküşü ve İsrail" başlıklı yazısının yayınlandığı gazeteler</p>	<p>Uygulama ve araştırma merkezinizin önümüzdeki yıla ilişkin hedefleri</p> <p>"Afet Tıbbı Kitabı (Dijital)" Tıp Fakültesi Dekanlığına 04/07/2024 Tarihli ve E-28363728-100-240122384 gönderdiğimiz sayılı yazımıza ESOĞÜ Tıp Fakültesi Dekanlığı E-64267429-929-240133750 Sayı 29/07/2024 tarihli yazısında ilgili yazımda ifade ettiğimiz ESTÜDAM web sayfasında yayınlanacak olan "Afet Tıbbı Kitabı (Dijital)" başlıklı çalışmamıza olumlu cevap verilmiştir. Ayrıca kitaba yazılarıyla farklı Tıp Fakülteleri öğretim üyeleri de destek verecektir. Kitap bölümlerinin yazarlardan gelme işlemi tamamlanınca 2025 yılında tüm okuyucu ve araştırmacıların web sayfamızdan ulaşımı erişime açılmış olacaktır. "Afet Tıbbı Kitabı (Dijital)" (https://estudam.ogu.edu.tr/Duyuru/Detay/7/afet-tibbi-kitabi-dijital) başlıklı çalışma ESTÜDAM Duyurular sayfasına eklenmiştir.</p> <p>"</p> <p>"Afet yönetimi ve İklim Değişikliği" başlığı altında 2025 yılında çevrimiçi sempozyum ESTÜDAM Danışma Kurulunun 2024-02 Karar No, 13/Haziran/2024 Karar Tarihi yazısındaki tavsiye ile "Afet yönetimi ve İklim Değişikliği" konularında çevrimiçi sempozyum planlanacaktır. Bu planlama ESTÜDAM ve ESOĞÜ İBFF Siyaset Bilimi ve Kamu Yönetimi birlikteliğiyle</p>

	<p>Bilgisi ESTÜDAM Halk Sağlığı Dergisi Cilt: 9 Sayı: 3, 1.11.2024 1. FACTORS ASSOCIATED WITH NON-ADHERENCE TO MEDICATION IN ELDERLY WITH HYPERTENSION Gülçin Elmas Akıncı , Cihad Dündar Sayfa : 224-233 2. RURAL OBSTACLES AND CAREER ANXIETIES: VOCATIONAL CONCERNS AMONG MEDICAL INTERNS Cihad Dündar Sayfa : 234-244 3. TIP FAKÜLTESİ ÖĞRENCİLERİNİN BEYİN GÖÇÜNE BAKIŞI - TANIMLAYICI BİR ARAŞTIRMA Yazgı Beriy Altun Güzelderem , Şefik Yurdakul , Eylem Gözde Altundal , Egemen Ünal , Salih Mollahaliloğlu Sayfa : 245-253 4. DOKTORA YÖNELİK FİZİKSEL ŞİDDETİN İNTERNET HABER SİTELERİNDE SUNUMU: SABAH VE SÖZCÜ ÜZERİNE NİTELİKSEL BİR ÇALIŞMA Ömer Özer , Özlem Doruk Şahin Sayfa : 254-267 5. ANKARA İLİNDE OTOPSİLERİ YAPILAN HUZUREVİ VE BAKİMEVİ ÖLÜMLERİNİN POST-MORTEM DEĞERLENDİRİLMESİ Emrah Emiral , Bülent Değirmenci , Mert Aslan , Betül Akgüney Sayfa : 268-275 6. ELEKTRİK-ELEKTRONİK MÜHENDİSLERİ VE ÖĞRENCİLERİNİN ÇOK DÜŞÜK FREKANSLI ELEKTROMANYETİK ALAN VE SAĞLIK ETKİLERİ HAKKINDAKİ DÜŞÜNCE VE DAVRANIŞLARININ İNCELENMESİ Dilek Kurt Hacıoğlu , Murat Topbaş , Nazım Ercüment Beyhun , Nalan Özen , İrem Dilaver Sayfa : 276-289 7. THE EFFECT OF FEAR OF COVID-19 DISEASE ON SMOKING BEHAVIOR Semiha Zeynep Özsaydı , İskender Gün Sayfa : 290-300 8. EVALUATION OF SMOKING STATUS IN MEDICAL STUDENTS Mustafa Çakır , Cem Malakcioğlu , Oğün Celal Kavcar , Feyza Kutay Yılmaz , Hatice İkişik , Hasan Hüseyin Mutlu , Işıl Maral Sayfa : 301-312 9. REASONS OF ABANDONMENT TREATMENT IN PATIENTS WITH LEISHMANIASIS Burcu Beyazgül , İbrahim Koruk , Ahmet Gündüzalp , Rüstem Kuzan , Şule Allahverdi Sayfa : 313-322 10. DOES HEALTH LITERACY AND LIFE SATISFACTION PROMOTE HEALTHY EATING AMONG MARRIED WOMEN IN TURKEY? Mahmut Kılıç , Nurgül Nehir Yılmaz Sayfa : 323-340 Eskişehir Türk Dünyası Uygulama ve Araştırma Merkezi Bilişim Dergisi Cilt: 9 Sayı: 3, 1.11.2024 1. VGG-16'da Araç Hasar Tespiti Ayberk Gezer , Tolga Yılmaz , Durmuş Özdemir Sayfa : 1-7 2. Ferrokrom Baca Tozu İkameli Çimentoların Basınç Dayanımlarının ANFIS ile Tahmini Selcan Kaya , Serkan Subaşı , Yılmaz Koçak Sayfa : 8-17 3. Bilek ve Ön Kol X-Ray Görüntüleri Kullanılarak DenseNet Tabanlı Yeni Bir Anomali Tespiti Yöntemi Selahattin Güçlü , Durmuş Özdemir , Hamdi Melih Saraoğlu Sayfa : 18-29 4. Trafik Güvenliği Dersi İçin Artırılmış Gerçeklik Uygulaması Mehmet Akif Çeliktürk , Uğur Talaş , Burakhan Çubukçu Sayfa : 30-36 5. C16/20, C20/25 ve C25/30 Beton Sınıflarının Basınç Dayanımlarının ANFIS ve YSA ile Tahmini Fatma Kars , Gıyasettin Özcan , Eyyüp Gülbandılar , Yılmaz Koçak Sayfa : 37-47 6. Utilization of Augmented and Mixed Reality in Training Mining Machines Kaan Erarslan , Mehmet Özdemir Sayfa : 48-56 7. Transfer Öğrenme Modelleri ile Elma Yapraklarında Hastalık Tespiti Mihriban Aybar , Uğur Talaş , Burakhan Çubukçu Sayfa : 57-63 8. Human performance in identifying masked face Nurdan Sezgin Sayfa : 64-75 Eskişehir Osmangazi Üniversitesi Türk Dünyası Uygulama ve Araştırma Merkezi Eğitim Dergisi 1.</p>	<p>https://www.bursaarena.com.tr/uygarligin-cokusu-ve-israil-makale,10647.html 12 Ekim 2024 (Bursa) https://makalearsivi.com/kose-yazilari/uygarligin-cokusu-ve-israil/ 12 Ekim 2024 Prof. Dr. HİLMİ ÖZDEN'in "Hazreti Peygamber (O'na Selam Olsun) ve Kurtlar" başlıklı yazısının yayınlandığı gazete https://www.bursaarena.com.tr/hazreti-peygamber-o-na-selam-olsun-ve-kurtlar-makale,10666.html 17 Ekim 2024 (Bursa) Prof. Dr. HİLMİ ÖZDEN'in "Cumhuriyet Türküsü" başlıklı yazısının yayınlandığı gazeteler https://www.bursaarena.com.tr/cumhuriyet-turkusu-1-makale,10690.html 26 Ekim 2024 (Bursa) https://www.belgeseltarih.com/cumhuriyet-turkusu/ 26 Ekim 2024 (Bursa) Prof. Dr. HİLMİ ÖZDEN'in "İki Kasım 1943 Karaçay Sürgünü" başlıklı yazısının yayınlandığı gazeteler https://www.bursaarena.com.tr/iki-kasim-1943-1-karacay-surgunu-makale,10723.html 2 Kasım 2024 (Bursa) https://www.davutgulec.com/iki-kasim-19431-karacay-surgunu/ 2 Kasım 2024 (Kayseri) Prof. Dr. HİLMİ ÖZDEN'in "II. Dünya Savaşı Sonrasında Kafkasyalıların Sürgünü" başlıklı yazısının yayınlandığı gazeteler https://www.bursaarena.com.tr/analiz/prof-dr-hilmi-ozden-yazdi-ii-dunya-savasi-sonrasinda-h57666.html 12 Kasım 2024 (Bursa) https://www.belgeseltarih.com/onsekizinci-yuzyildan-gunumuze-turk-tarihinde-zorunlu-gocler-surgun/ 19 Kasım 2024 (Bursa) Prof. Dr. HİLMİ ÖZDEN'in "Ahıska Türklerinin Sürgünü" başlıklı yazısının yayınlandığı gazeteler https://www.bursaarena.com.tr/ahiska-turklerinin-surgunu-makale,10767.html 15 Kasım 2024 (Bursa) https://www.davutgulec.com/ahiska-turklerinin-surgunu/ 15 Kasım 2024 (Kayseri) https://www.sakarya54.net/ahiska-turklerinin-surgunu/ 15 Kasım 2024 (Sakarya) Prof. Dr. HİLMİ ÖZDEN'in Atatürk ve Ailesinde Mevlevilik" başlıklı yazısının yayınlandığı gazeteler https://www.bursaarena.com.tr/ataturk-ve-ailesinde-mevlevilik-makale,10773.html 17 Kasım 2924 (Bursa) https://makalearsivi.com/tarih/kulturel-tarih/ataturk-ve-ailesinde-mevlevilik/ 16 Aralık 2024 Prof. Dr. HİLMİ ÖZDEN'in İtburnu/Kelb-Burnu/ Uludere Köyü Ve Ahî Seyhi Süleyman Hazretleri" başlıklı yazısı https://www.bursaarena.com.tr/itburnukelb-burnu-uludere-koyu-ve-ah-seyhi-suleyman-hazretleri-1-makale,10816.html 28 Kasım 2024 (Bursa) https://www.davutgulec.com/itburnukelb-burnu-uludere-koyu-ve-ah-seyhi-suleyman-hazretleri-xiii-yy1/ 28 Kasım 2024 (Kayseri) https://www.bursaant.com/hilmi-ozden-yazdi-itburnu-kelb-burnu-uludere-koyu-ve-ah-seyhi-suleyman-hazretleri-xiii-yy/ 28 Kasım 2024 (Bursa)</p>	<p>yürütülecektir. 2025 yılında çevrim içi olarak hayata geçirilecek olan "Afet yönetimi ve İklim Değişikliği" (https://estudam.ogu.edu.tr/Duyuru/Detay/6/afet-yonetimi-ve-iklim-degisikligi) başlıklı çalışma ESTÜDAM Duyurular sayfasına eklenmiştir.</p>
--	---	---	--

Eskişehir Osmangazi Üniversitesi

	Değerler Eğitimine İlişkin Öğretmen Görüşleri Zeynep Akın-demircan Sayfa : 1-23	Prof. Dr. HİLMİ ÖZDEN'in "Tekrarsız Süslemeler" başlıklı yazısı https://www.bursaarena.com.tr/tekrarsiz-suslemeler1-makale,10841.html 02 Aralık 2024 (Bursa) https://www.belgeseltarih.com/tekrarsiz-suslemeler/03 Aralık 2024 (Bursa) Prof. Dr. HİLMİ ÖZDEN "Mevlânâ ve Akıl" yazısının Yayınlandığı Gazeteler https://www.bursaarena.com.tr/mevln-ve-akil-makale,10878.html 14 Aralık 2024(Bursa) https://www.bursaant.com/hilmi-ozden-yazdi-mevlana-ve-akil/ 15 Aralık 2024(Bursa) https://www.davutgulec.com/mevlana-ve-akil1/ 15 Aralık 2024(Kayseri) https://www.dernekturk.com/mevlana-ve-akil/ 25 Aralık 2024(Sakarya)	
Türkçe Öğretimi UAM	Sertifika Yabancı dil olarak Türkçe Öğretimi Sertifika Programı/29.01-09.02.2024/-33 adet Uluslararası öğrencilere Türkçe kur atlama sınavında verilen c1 sertifikası/13.03-10.06.2024/ -39 adet Uluslararası Öğrencilere Kur Atlama Sınavında Verilen Sertifika Programı (10 Temmuz-8 Ağustos-13 Eylül 2024 Tarihlerinde) 3 adet 63 kişi Uluslararası Burslu Öğrencilere Verilen Akademik Türkçe Sertifika Programı (29 Temmuz 2024tarihli) 1 adet 44 kişi Uluslararası Öğrencilere Verilen Türkçe Seviye Belirleme Sertifikası 3 Eylül-17 Eylül-1 Ekim-11Ekim- 22 Kasım 2024tarihlerinde 5 adet 90 kişi	Toplantı 11 adet Sosyal Etkinlikler Ve Sosyal Medya Komisyon Toplantısı (31.10.2024) Sınav Komisyon Toplantısı (1-13 Kasım 2024 Ve 20 Aralık 2024) Birim Kalite Komisyon Toplantısı (25 Ekim 2024-13 Aralık 2024) Dış Paydaş Toplantısı (Anadolu Üniversitesi Tömer İle 28 Ağustos-18 Ekim 2024 Tarihlerinde) "Merkezimiz Ve Tepebaşı Halk Eğitim Merkezi İle 28 Kasım 2024 Tarihinde"	Kurs Uluslararası Öğrencilerin Seviyelerine Göre A1 Kurundan C1 Kuruna Kadar Türkçe Hazırlık Kursu 8 adet 162 kişi Diğer Faaliyetler Uluslararası Öğrencilere Düzenlenen Oryantasyon Programı 1 Kasım 2024 Tarihli 1 adet
Uzaktan Eğitim UAM	Toplantı Devir Teslim Toplantısı-Genel Değerlendirme / 8 / 6 Mayıs 2024 Birim İç Değerlendirme Toplantısı /5 kişi/ her ayın ikinci haftası 1 Merkez Faaliyetlerini Planlama Toplantısı/6 kişi/ 12.09.2024 1 Birim İç Değerlendirme Toplantısı /4 kişi/ her ayın ikinci haftası 1 Merkez Faaliyetlerini Değerlendirme Toplantısı/5 kişi/ 15.10.2024 1 Birim İç Değerlendirme Toplantısı /6 kişi/ her ayın ikinci haftası 1 Merkez Faaliyetlerini Planlama Toplantısı/5 kişi/ 13.11.2024 1 Merkez Faaliyetlerini Değerlendirme Toplantısı/6 kişi/ 10.12.2024 1 Birim İç Değerlendirme Toplantısı /4 kişi/ her ayın ikinci haftası 1	Konferans Sayısı Bilgisayar Teknolojileri Öğretimi Sempozyumu (3-5 Ekim 2024) 1adet 1 katılımcı Bilgisayar Teknolojileri Öğretimi Sempozyumu (3-5 Ekim 2024) 1 adet 1 katılımcı	

2. Performans Sonuçları

Tablo 81. Program, Alt Program, Faaliyet Bilgileri Tablosu

Program	Alt Program	Faaliyet	Faaliyet Açıklaması
ARAŞTIRMA, GELİŞTİRME VE YENİLİK	YÜKSEKÖĞRETİMDE BİLİMSEL ARAŞTIRMA VE GELİŞTİRME	Yükseköğretim Kurumları Temel Araştırma Hizmetleri	Üniversitemiz Araştırma Merkezlerinden Tıbbi ve Cerrahi Deneysel Araştırma Merkezi, Akciğer Plevra Kanseri Uygulama ve Araştırma Merkezi, Merkezi Araştırma Laboratuvarı Uygulama ve Araştırma Merkezi, İstatistik Danışmanlık Uygulama ve Araştırma Merkezleri'nin kuruluş yönetmeliklerinde belirlenen kapsam ve faaliyet alanları gereğince yürüttüğü faaliyetler döner sermaye bütçesi dahilindedir. Söz konusu merkezlerin maliyetleri bütçe dışı kaynak olarak döner sermayede gösterilmiştir. Bahsedilen merkezlerin faaliyetleri akademik personelin ve öğrencilerin bilimsel araştırma, yenilikçilik ve girişimcilik yeteneğini geliştirmeye katkı sağlayacaktır.
		Yükseköğretim Kurumlarının Bilimsel Araştırma Projeleri	2547 sayılı Yükseköğretim Kanununun 4 üncü maddesinin birinci fıkrasının (c) bendi, 58 inci maddesinin (b) fıkrası ile Ek 28 inci maddesi gereği Üniversitemiz Bilimsel Araştırma Komisyonu tarafından desteklenen projeler özel bütçe içerisinde bilimsel araştırma projeleri için ayrılan ve proje özel hesabına aktarılacak kullanılan kaynak bütçe içerisinde gösterilmiştir. Ayrıca ilgili mevzuatı gereği proje özel hesaplarında takip edilen araştırma projeleri bütçe dışı kaynak olarak özel hesap kısmında maliyetlendirilmiştir. Gerek bilimsel araştırma projeleri gerekse diğer projeler tamamlandığında sonuçları ile alanında bilime, ülkenin teknolojik, ekonomik, sosyal ve kültürel kalkınmasına katkı sağlayacaktır.
HAYAT BOYU ÖĞRENME	YÜKSEKÖĞRETİM KURUMLARI SÜREKLİ EĞİTİM FAALİYETLERİ	Toplum Hizmetine Sunulan Eğitim Programları, Kurs ve Seminerler	Eskişehir Osmangazi Üniversitesi Sürekli Eğitim Merkezi Yönetmeliği gereği Üniversitemiz Sürekli Eğitim Merkezi ESOGÜSEM ve Eskişehir Osmangazi Üniversitesi Türkçe Öğretimi Uygulama ve Araştırma Merkezi Yönetmeliği gereği Türkçe Öğretimi Uygulama ve Araştırma Merkezi TÖMER tarafından topluma hizmetine sunulan eğitim programları, kurs ve seminerler, mesleki eğitime yönelik verilen sertifika programı faaliyetleri yürütülmektedir. Bu faaliyetlerle paydaşlarla etkileşim ve topluma katkı sağlanacaktır. Birleşmiş Milletler Nüfus Fonu ortaklığında yürütülen Kadın Sağlığı Danışma Merkezi projesi ile Suriyeli, Iraklı, Afganlı göçmen kadın ve kız çocuklarına yönelik sağlık, eğitim, danışmanlık hizmeti verilmektedir. Faaliyetlerin maliyetlendirilmesi bütçe dışı kaynak olarak döner sermaye kapsamında tahsis edilen ödenekten oluşmaktadır.
TEDAVİ EDİCİ SAĞLIK	TEDAVİ HİZMETLERİ	Ağız ve Diş Sağlığı Hizmetleri	Eskişehir Osmangazi Üniversitesi Ağız, Diş ve Çene Sağlığı Eğitim Uygulama ve Araştırma Merkezi Yönetmeliği gereği; Üniversitemiz Ağız, Diş ve Çene Sağlığı Eğitim Uygulama ve Araştırma Merkezi; merkeze başvuran acil ve diğer hastalara ağız, diş ve çene sağlığı hizmeti vermekte, diş hekimi yetiştirmekte, yardımcı sağlık personeli eğitimine destek vermekte, bilimsel eğitim-öğretim, araştırma ve uygulama yapmaktadır. Merkezin faaliyetleri döner sermaye dahilinde yürütülmektedir. Faaliyetlerinin maliyetlendirilmesi bütçe dışı kaynak olarak döner sermaye ve dışılık hizmetleri kapsamında özel bütçeden döner sermayeye aktarılmak üzere tahsis edilen cari transferler ödeneginden oluşmaktadır.
		Üniversite Genel Hastane Hizmetleri	Eskişehir Osmangazi Üniversitesi Sağlık Uygulama ve Araştırma Merkezi Yönetmeliği gereği Üniversitemiz Eğitim, Uygulama ve Araştırma Hastanesi; çağdaş sağlık ve hastane yönetimi ilkeleri doğrultusunda hastanenin Eskişehir Osmangazi Üniversitesi Tıp Fakültesi ve sağlıkla ilgili birimleri ile koordinasyon içinde hizmet üretme, öğretim elemanları ile öğrencilere hastanede uygulamalı eğitim- öğretim ve bilimsel çalışma olanakları hazırlama ve sağlık hizmetlerinin verimliliğini, niteliğini arttırmak ve tıbbi uygulamaların en üst düzeyde verilmesine yönelik faaliyetler yürütülmektedir. Merkezin faaliyetleri döner sermaye dahilinde yürütülmektedir. Faaliyetlerinin maliyetlendirilmesi bütçe dışı kaynak olarak döner sermaye ve özel bütçede genel hastane hizmetleri kapsamında tahsis edilen ödeneklerden oluşmaktadır.
YÜKSEKÖĞRETİM HİZMETLERİ	ÖN LİSANS EĞİTİMİ, LİSANS EĞİTİMİ VE LİSANSÜSTÜ EĞİTİM	Doktora Öğrencilerine Yönelik Burs Hizmetleri	2547 sayılı Yükseköğretim Kanununun 10'uncu maddesi gereğince YÖK tarafından aktarılan doktora bursu programı kapsamında yürütülecek iş, işlemlere yönelik giderler bu faaliyet altında izlenmiştir. Bu kapsamda yürütülen faaliyetlerle Üniversitemizde mesleki yeterlilik sahibi ve gelişime açık mezunlar yetiştirilmesine katkı sağlanacaktır.

Tablo 81. (Devamı) Program, Alt Program, Faaliyet Bilgileri Tablosu

PROGRAM	ALT PROGRAM	FAALİYET	FAALİYET AÇIKLAMASI
YÜKSEKÖĞRETİM HİZMETLERİ	ÖN LİSANS EĞİTİMİ, LİSANS EĞİTİMİ VE LİSANSÜSTÜ EĞİTİM	Doktora ve Tıpta Uzmanlık Eğitimi	Üniversitemiz 2547 Sayılı Kanununun 12'nci maddesinde belirtilen amaçları sağlamak üzere ve 50'nci maddeye istinaden; lisansüstü düzeyindeki örgün eğitim diploma programlarına kayıtlı öğrencilerimiz için eğitim öğretimin gerçekleştirilmesine yönelik faaliyetleri 4 Enstitümüzce yürütülmektedir. Eğitim öğretim faaliyetleri ile öğrencilerimizin evrensel düzeyde eğitim almaları, yenilikçilik ve girişimcilik yönlerini geliştirerek eğitim öğretim beklentileri karşılanması sağlanarak eğitim-öğretimde mükemmeliyet amaçlanmaktadır.
		Lisans Öğrencilerine Yönelik Burs Hizmetleri	2547 sayılı Yükseköğretim Kanununun 10'uncu maddesi gereğince YÖK tarafından aktarılan lisans bursu programına ait giderler bu faaliyet altında izlenecektir. Bu kapsamda yürütülen faaliyetlerle Üniversitemiz mesleki yeterlilik sahibi ve gelişime açık mezunlar yetiştirilmesine katkı sağlanacaktır.
		OSB Meslek Yüksekokulları Eğitim Desteği	2547 sayılı Yükseköğretim Kanununun 46 ncı maddesinin (ı) bendi gereğince YÖK tarafından aktarılan OSB Meslek Yüksekokulları Eğitim Desteği programı giderler bu faaliyet altında izlenecektir. Bu kapsamda yürütülen faaliyetlerle Üniversitemiz mesleki yeterlilik sahibi ve gelişime açık mezunlar yetiştirilmesine katkı sağlanacaktır.
		Yükseköğretim Kurumları Bilgi ve Kültürel Kaynaklarının Geliştirilmesi ve Erişimin Kolaylaştırılması	124 sayılı Yükseköğretim Üst Kuruluşları İle Yükseköğretim Kurumlarının İdari Teşkilatı Hakkında Kanun Hükmünde Kararnamenin 33'üncü maddesi gereğince Üniversitemiz Kütüphane ve Dokümantasyon Daire Başkanlığı; eğitim, öğretim ve araştırma faaliyetlerine destek olmak amacıyla uygun tüm kaynak ve hizmetleri sağlamak, geliştirmek ve kütüphanecilik hizmetlerini yürütmek üzere faaliyet göstermektedir.
		Yükseköğretim Kurumları Birinci Öğretim	Üniversitemiz 2547 Sayılı Kanununun 12'nci maddesinde belirtilen amaçları sağlamak üzere ve 43'ünü maddeye istinaden; ön lisans ve lisans düzeyindeki örgün eğitim diploma programlarına kayıtlı öğrencilerimiz için eğitim öğretimin gerçekleştirilmesine yönelik faaliyetleri fakültelerimizce, yüksekokul ve meslek yüksekokullarımızca yürütülmektedir. Eğitim öğretim faaliyetleri ile öğrencilerimizin evrensel düzeyde eğitim almaları, yenilikçilik ve girişimcilik yönlerini geliştirerek eğitim öğretim beklentileri karşılanması sağlanarak eğitim-öğretimde mükemmeliyet amaçlanmaktadır. Maliyet kısmında Fakülte, Yüksekokul ve Meslek Yüksekokulların döner sermayeleri bütçe dışı kaynak olarak gösterilmiştir.
		Yükseköğretim Kurumları İkinci Öğretim	3843 sayılı Yükseköğretim Kurumlarında İkili Öğretim Yapılması, 2547 Sayılı Yükseköğretim Kanununun Bazı Maddelerinin Değiştirilmesi ve Bu Kanuna Bir Ek Madde Eklenmesi Hakkında Kanun gereğine ikinci öğretim eğitim öğretim faaliyetleri ile öğrencilerimizin evrensel düzeyde eğitim almaları, yenilikçilik ve girişimcilik yönlerini geliştirerek eğitim öğretim beklentileri karşılanması sağlanarak eğitim-öğretimde mükemmeliyet amaçlanmaktadır.
		Yükseköğretim Kurumları Tezsiz Yüksek Lisans	Üniversitemiz 2547 sayılı Yükseköğretim Kanununun Ek 27'nci maddesine istinaden Üniversitemiz, Sosyal Bilimler Enstitüsü ve Fen Bilimleri Enstitüsünde tezsiz yüksek lisans eğitim öğretim faaliyeti yürütülmektedir. Eğitim öğretim faaliyetleri ile öğrencilerimizin evrensel düzeyde eğitim almaları, yenilikçilik ve girişimcilik yönlerini geliştirerek eğitim öğretim beklentileri karşılanması sağlanarak eğitim-öğretimde mükemmeliyet amaçlanmaktadır.
Yükseköğretim Kurumları Uzaktan Eğitim	Üniversitemiz Eğitim Bilimleri Enstitüsünde 2547 sayılı Yükseköğretim Kanununun 44'üncü maddesinin (e) fıkrasına istinaden uzaktan eğitim yoluyla lisansüstü düzeyde eğitim sunulmasına yönelik faaliyetler yürütülmektedir. Eğitim öğretim faaliyetleri ile öğrencilerimizin evrensel düzeyde eğitim almaları, yenilikçilik ve girişimcilik yönlerini geliştirerek eğitim öğretim beklentileri karşılanması sağlanarak eğitim-öğretimde mükemmeliyet amaçlanmaktadır.		

Tablo 81. (Devamı) Program, Alt Program, Faaliyet Bilgileri Tablosu

PROGRAM	ALT PROGRAM	FAALİYET	FAALİYET AÇIKLAMASI
YÜKSEKÖĞRETİM HİZMETLERİ	ÖĞRETİM ELEMANLARININ MESLEKİ GELİŞİMİ	Öğretim Üyesi Yetiştirme Programı ve Yurtdışı Destek Hizmetleri	2547 sayılı Yükseköğretim Kanununun 10'uncu maddesine istinaden öğretim üyesi yetiştirme programı kapsamında üniversitemizde eğitim gören araştırma görevlilerinin bilimsel araştırmaları için gerekli proje giderleri, yurt içi ve yurtdışı geçici görevlendirilmeleri, bunlarla ilgili seyahat, konaklama ve diğer giderleri bu faaliyet altında yer almaktadır.
	YÜKSEKÖĞRETİMDE ÖĞRENCİ YAŞAMI	Yükseköğretimde Beslenme Hizmetleri	Üniversitemiz Sağlık, Kültür ve Spor Daire Başkanlığı 124 sayılı Yükseköğretim Üst Kuruluşları İle Yükseköğretim Kurumlarının İdari Teşkilatı Hakkında Kanun Hükmünde Kararnamenin 32'nci maddesine istinaden; öğrencilerin ve personelin yemek ihtiyaçlarını karşılamak üzere faaliyetler yürütmektedir. Her yıl belirli sayıda öğrenciye ücretsiz yemek verilmektedir.
		Yükseköğretimde Kültür ve Spor Hizmetleri	Üniversitemiz Sağlık Kültür ve Spor Daire Başkanlığı 124 sayılı Yükseköğretim Üst Kuruluşları İle Yükseköğretim Kurumlarının İdari Teşkilatı Hakkında Kanun Hükmünde Kararnamenin 32'nci maddesine istinaden; öğrencilerin ve personelin spor, kültürel ve sosyal ihtiyaçlarını karşılamak üzere faaliyetler yürütmektedir.
		Yükseköğretimde Öğrenci Yaşamına İlişkin Diğer Hizmetler	124 sayılı Yükseköğretim Üst Kuruluşları İle Yükseköğretim Kurumlarının İdari Teşkilatı Hakkında Kanun Hükmünde Kararnamenin; 32'nci maddesine istinaden öğrenci yaşamına ilişkin diğer faaliyetler Üniversitemiz Sağlık, Kültür ve Spor Daire Başkanlığı tarafından yerine getirilmektedir.
		Yükseköğretimde Sağlık Hizmetleri	Üniversitemiz Sağlık Kültür ve Spor Daire Başkanlığı 124 sayılı Yükseköğretim Üst Kuruluşları İle Yükseköğretim Kurumlarının İdari Teşkilatı Hakkında Kanun Hükmünde Kararnamenin 32'nci maddesine istinaden; öğrencilerin sağlık ihtiyaçlarını karşılamak üzere sağlık, psikolojik danışma ve rehberlik faaliyetleri yürütmektedir.
YÖNETİM VE DESTEK PROGRAMI	TEFTİŞ, DENETİM VE DANIŞMANLIK HİZMETLERİ	Hukuki Danışmanlık ve Muhakemat Hizmetleri	124 sayılı Yükseköğretim Üst Kuruluşları İle Yükseköğretim Kurumlarının İdari Teşkilatı Hakkında Kanun Hükmünde Kararnamenin 124 sayılı Yükseköğretim Üst Kuruluşları İle Yükseköğretim Kurumlarının İdari Teşkilatı Hakkında Kanun Hükmünde Kararnamenin 35'inci maddesine istinaden; Üniversitemiz Hukuk Müşavirliği, üniversitemizin taraf olduğu adli ve idari davalarda, icra işlemlerinde ve yargıya intikal eden diğer her türlü hukuki uyumsuzluklarda üniversitemizi temsil etmek üzere faaliyet göstermektedir.
		İç Denetim	5018 sayılı Kamu Mali Yönetimi ve Kontrol Kanununun 63'üncü maddesi gereğince; Üniversitemiz İç Denetim Birim Başkanlığı; Üniversitenin çalışmalarına değer katmak ve geliştirmek için kaynakların ekonomiklik, etkililik ve verimlilik esaslarına göre yönetilip yönetilmediğini değerlendirmek ve rehberlik yapmak amacıyla yapılan bağımsız, nesnel güvence sağlama ve danışmanlık faaliyetlerini yürütmektedir.
	ÜST YÖNETİM, İDARİ VE MALİ HİZMETLER	Bilgi Teknolojilerine Yönelik Faaliyetler	124 sayılı Yükseköğretim Üst Kuruluşları İle Yükseköğretim Kurumlarının İdari Teşkilatı Hakkında Kanun Hükmünde Kararnamenin 34'üncü maddesine istinaden Üniversitemiz Bilgi İşlem Daire Başkanlığı; bilgi işlem ağı, yazılım ve donanım sistemleri alt yapısını en verimli şekilde çalışır halde tutmak, teknolojiyi yakından izleyerek üniversitemiz idari ve akademik birimleri ile öğrencilerine hizmet vermek; teknolojik gelişmeleri, kullanıcı ihtiyaçlarını sistem ve bilgi güvenliğini, hizmetlerde, etkinlik, verimlilik, sürekliliği, kullanıcı ve çalışan memnuniyetini göz önünde tutmak, tüm birimlerimizi iyi bir bilişim altyapısına kavuşturmak, birimlerin ihtiyaç duyacağı temel yazılım ihtiyaçlarına destek vermek üzere faaliyetlerini yürütmektedir.
Engellilerin Erişebilirliğinin Sağlanması		5378 sayılı Engelliler Hakkında Kanun kapsamında engellilerin erişebilirliğini sağlamak üzere gerçekleştirilecek yapım işlerine yönelik faaliyetler Yapı İşleri ve Teknik Daire Başkanlığı tarafından yerine getirilecektir.	

Tablo 81. (Devamı) Program, Alt Program, Faaliyet Bilgileri Tablosu

PROGRAM	ALT PROGRAM	FAALİYET	FAALİYET AÇIKLAMASI
YÖNETİM VE DESTEK PROGRAMI	ÜST YÖNETİM, İDARİ VE MALİ HİZMETLER	Genel Destek Hizmetleri	124 sayılı Yükseköğretim Üst Kuruluşları İle Yükseköğretim Kurumlarının İdari Teşkilatı Hakkında Kanun Hükmünde Kararnamenin; 27'inci maddesine istinaden Üniversite idari teşkilatında bulunan birimlerin verimli, düzenli ve uyumlu şekilde çalışmasını sağlamak ve üniversite yönetim kurulu ve senato işlemleri ve yazışmaları, rektörlük yazı işleri, gelen evrak kayıt ve sevk işlemlerine yönelik faaliyetleri Genel Sekreterlik (Özel Kalem) tarafından, 30 ve 36'ncı maddesine istinaden eğitim öğretimin aksamadan yürütülmesi için gereken destek hizmetleri Üniversitemiz İdari ve Mali İşler Daire Başkanlığı tarafından yerine getirilmektedir.
		İnşaat ve Yapı İşlerinin Yürütülmesi	124 sayılı Yükseköğretim Üst Kuruluşları İle Yükseköğretim Kurumlarının İdari Teşkilatı Hakkında Kanun Hükmünde Kararnamenin 28'inci maddesine istinaden Üniversitemiz Yapı İşleri ve Teknik Daire Başkanlığı; Üniversitemiz kampüslerinin altyapı ihtiyaçları, taşınmazla ilişkin her türlü yapım, bakım onarım faaliyetlerini yürütmektedir.
		İnsan Kaynakları Yönetimine İlişkin Faaliyetler	124 sayılı Yükseköğretim Üst Kuruluşları İle Yükseköğretim Kurumlarının İdari Teşkilatı Hakkında Kanun Hükmünde Kararnamenin 29'uncu maddesine istinaden Üniversitemiz Personel Daire Başkanlığı; personel planlamasının yapılması, personel atama, nakil, terfi, emeklilik ve benzeri özlük işlemlerinin yürütülmesi, insan kaynağı kapasitesinin artırılmasına yönelik eğitimlerin planlanması ve düzenlenmesi gibi faaliyetleri yürütmektedir.
		Özel Kalem Hizmetleri	2547 sayılı Yükseköğretim Kanununun 13'üncü maddesinde Rektörün görevleri sayılmıştır. Rektörlük Makamı Özel Kalem; Rektörlük Makamı ile diğer birimler arasındaki koordinasyonu ve Rektörün katılacağı her türlü toplantının koordinasyonunu sağlamak, kurum içinden ve kurum dışından gelen görevli ve konukların randevularını düzenleyerek, aksaklıkları önlemek, davet, karşılama, temsil, ağırlama gibi hizmetlerin yürütülmesi amacıyla gerçekleştirmeye yönelik faaliyetleri yürütmektedir.
		Strateji Geliştirme ve Mali Hizmetler	Üniversitemiz Strateji Geliştirme Daire Başkanlığı; 5018 Sayılı Kamu Mali Yönetimi ve Kontrol Kanununun 60'ıncı maddesi ve 5436 sayılı Kamu Malı Yönetimi ve Kontrol Kanunu ile Bazı Kanun ve Kanun Hükmünde Kararnamelerde Değişiklik Yapılması Hakkında Kanun 15'inci maddesinde verilen görevleri yerine getirmek üzere faaliyetlerini yürütmektedir. Bu faaliyetlerin etkin ve süresi içerisinde yerine getirilmesi üst yöneticiye 5018 sayılı Kanunun 11'inci maddesiyle verilmiş sorumlulukların yerine getirilmesinde katkı sağlayacaktır.

Tablo 82. Performans Göstergesi Sonuçları (PGS) Formu

Program	Alt Program	Alt Program Hedefi	Performans Göstergesi	Hedeflenen Gösterge Değeri	Yılsonu Gerçekleşme Değeri	Gerçekleşme Durumu
ARAŞTIRMA, GELİŞTİRME VE YENİLİK	YÜKSEKÖĞRETİMDE BİLİMSEL ARAŞTIRMA VE GELİŞTİRME	Yükseköğretim kurumlarında inovasyon amaçlı bilimsel çalışmaların artırılması	Ar-ge'ye harcanan bütçenin toplam bütçeye oranı	1	4,42	Aşıldı
			Ar-ge sonucu ortaya çıkan ürünlere ilişkin alınan patent sayısı	1	9,00	Aşıldı
			Ar-ge sonucu ticarileştirilen ürün sayısı	1	0,00	Ulaşılamadı
			Araştırma merkezleri gelir miktarı	2.066.091.500	5.272.899.789,38	Aşıldı
			Araştırma merkezlerinin sanayi ile yaptığı proje sayısı	6	8,00	Aşıldı
			BAP kapsamında desteklenen araştırma projeleri sayısı	500	446,00	Kısmen Ulaşıldı
			Öğretim elemanı başına düşen ar-ge proje sayısı	0,36	0,35	Kısmen Ulaşıldı
			Patent, faydalı model ve endüstriyel tasarım başvuru sayısı	5	6,00	Aşıldı
			Ulusal ve uluslararası kuruluşlar tarafından desteklenen ar-ge projesi sayısı	90	98,00	Aşıldı
			Uluslararası endekslerde yer alan bilimsel yayın sayısı	2.000	1.180	Ulaşılamadı

Tablo 82. (Devamı) Performans Göstergesi Sonuçları (PGS) Formu

Program	Alt Program	Alt Program Hedefi	Performans Göstergesi	Hedeflenen Gösterge Değeri	Yılsonu Gerçekleşme Değeri	Gerçekleşme Durumu
HAYAT BOYU ÖĞRENME	YÜKSEKÖĞRETİM KURUMLARI SÜREKLİ EĞİTİM FAALİYETLERİ	Toplumun tüm kesimlerine ihtiyaç duyduğu alanlarda eğitimler verilmesi, kamu kurum ve kuruluşları, özel sektör ve uluslararası kuruluşlarla işbirliğinin gelişmesine katkıda bulunulması	Dezavantajlı gruplara yönelik sosyal entegrasyon ve kapsayıcılığa ilişkin yapılan faaliyet sayısı	30.106	12.445	Ulaşılamadı
			Eğitim programlarına başvuran kişi sayısı	1.700	2.972	Aşıldı
			Mezunlara yönelik gerçekleştirilen faaliyet sayısı	20	13	Ulaşılamadı
			Sürekli Eğitim Merkezi (SEM) ve Dil Merkezi (DİLMER) tarafından mesleki eğitime yönelik verilen sertifika sayısı	775	955	Aşıldı
			Tamamlanan sosyal sorumluluk projeleri sayısı	98	96	Kısmen Ulaşıldı
TEDAVİ EDİCİ SAĞLIK	TEDAVİ HİZMETLERİ	Tedavi edici sağlık hizmetinin erişilebilir ve etkili olarak sunulmasının sağlanması	Ameliyat sayısı	24.000	33.268	Aşıldı
			Üniversite hastaneleri nitelikli yatak oranı	72,00	72,90	Aşıldı
			Üniversite hastaneleri yatak doluluk oranı	70,00	66,10	Kısmen Ulaşıldı
			Yatan hasta sayısı	45.100,00	44.157,00	Kısmen Ulaşıldı

Tablo 82. (Devamı) Performans Göstergesi Sonuçları (PGS) Formu

Program	Alt Program	Alt Program Hedefi	Performans Göstergesi	Hedeflenen Gösterge Değeri	Yılsonu Gerçekleşme Değeri	Gerçekleşme Durumu
YÜKSEKÖĞRETİM	ÖĞRETİM ELEMANLARINA SAĞLANAN BURS VE DESTEKLER	Alanında yetkin, araştırmacı, bilgi üreten ve aktaran akademisyenler yetiştirilmesi	SCI, SCI-Expanded, SSCI ve AHCI kapsamındaki dergilerde öğretim elemanı başına düşen yayın sayısı	0,73	0,49	Ulaşılamadı
			Yükseköğretim Kurulu tarafından belirlenecek öncelikli alanlarda sağlanan burslardan yararlanan doktora öğrenci sayısı	18	9,00	Ulaşılamadı
			Yükseköğretim Kurulu, Türkiye Bilimler Akademisi ve TÜBİTAK bilim, teşvik ve sanat ödülleri sayısı	7	2,00	Ulaşılamadı
	ÖN LİSANS EĞİTİMİ, LİSANS EĞİTİMİ VE LİSANSÜSTÜ EĞİTİM	Mesleki yeterlilik sahibi ve gelişime açık mezunlar yetiştirilmesi	Doktora eğitimini tamamlayanların sayısı	169,00	124,00	Ulaşılamadı
			Eğitim bilimleri kontenjan doluluk oranı	90,00	94,00	Aşıldı
			Eğitimin program süresinde bitirilme oranı	70,00	57,78	Kısmen Ulaşıldı
			Fen bilimleri kontenjan doluluk oranı	90,00	99,00	Aşıldı
			Kütüphanede bulunan basılı ve elektronik kaynak sayısı	5.700.000,00	5.580.769,00	Kısmen Ulaşıldı
			Kütüphanede bulunan öğrenci başına düşen basılı ve elektronik kaynak sayısı	193,22	191,06	Kısmen Ulaşıldı
			Kütüphaneden yararlanan kişi sayısı	850.000,00	656.834,00	Ulaşılamadı
			Lisansüstü öğrencilerin toplam öğrenciler içindeki payı	13	9,69	Ulaşılamadı
			Öğrenci başına düşen eğitim alanı	8,93	9,01	Aşıldı
			Öğrenci başına düşen kapalı alan	16,88	16,97	Aşıldı
			Öğrenci değişim programlarından yararlanan öğrencilerin oranı	0,01	0,01	Ulaşıldı
			Öğretim üyesi başına düşen öğrenci sayısı	30,41	29,77	Aşıldı
			Sağlık bilimleri kontenjan doluluk oranı	90	100,00	Aşıldı
			Sosyal bilimler kontenjan doluluk oranı	90	100,00	Aşıldı
Teknokent veya Teknoloji Transfer Ofisi (TTO) projelerine katılan öğrenci sayısı	100	163,00	Aşıldı			

Tablo 82. (Devamı) Performans Göstergesi Sonuçları (PGS) Formu

Program	Alt Program	Alt Program Hedefi	Performans Göstergesi	Hedeflenen Gösterge Değeri	Yılsonu Gerçekleşme Değeri	Gerçekleşme Durumu
YÜKSEKÖĞRETİM	ÖN LİSANS EĞİTİMİ, LİSANS EĞİTİMİ VE LİSANSÜSTÜ EĞİTİM	Mesleki yeterlilik sahibi ve gelişime açık mezunlar yetiştirilmesi	Yabancı dilde eğitim veren program sayısı	3	2,00	Ulaşılamadı
			Yabancı uyruklu akademisyen sayısı	11,00	13,00	Aşıldı
			Yabancı uyruklu öğrenci sayısı	2.750,00	2.006,00	Ulaşılamadı
			Yan dal ve çift ana dal programından mezun olanların toplam mezun sayısına oranı	1,50	1,10	Ulaşılamadı
	YÜKSEKÖĞRETİMDE ÖĞRENCİ YAŞAMI	Yükseköğretim öğrencilerine sunulan beslenme ve barınma hizmetlerinin kalitesinin artırılması; öğrencilerin kişisel ve sosyal gelişimi desteklenerek yaşam kalitesinin yükseltilmesi	Beslenme hizmetlerinden yararlanan öğrenci sayısı	6.000,00	10.860,00	Aşıldı
			Öğrenci başına düşen sosyal donatı alanı	2,17	2,11	Kısmen Ulaşıldı
			Öğrenci kulüp ve topluluk sayısı	110,00	108,00	Kısmen Ulaşıldı
			Sosyal, kültürel ve sportif faaliyet sayısı	220,00	687,00	Aşıldı
			Yükseköğretimde öğrenci başına beslenme harcaması	1.464,41	1.663,75	Aşıldı
			Yükseköğretimde öğrenci yaşamından memnuniyet oranı	55	47,95	Kısmen Ulaşıldı
			Yükseköğretimde öğrencilere sunulan sağlık hizmetinden yararlanan öğrenci sayısının toplam öğrenci sayısına oranı	3,22	3,42	Aşıldı

Tablo 83. Performans Göstergesi Gerçekleşmeleri İzleme Formu (3 Aylık)

Yıl: 2024
 Programın Adı: ARAŞTIRMA, GELİŞTİRME VE YENİLİK
 Alt Programın Adı: YÜKSEKÖĞRETİMDE BİLİMSEL ARAŞTIRMA VE GELİŞTİRME
 Alt Program Hedefi: Yükseköğretim kurumlarında inovasyon amaçlı bilimsel çalışmaların artırılması

Gösterge Adı	Ölçü Birimi	Son Gerçekleşme		Hedeflenen Gösterge Değeri	Yılsonu Gerçekleşme Tahmini	Gerçekleşme						
		Yılı	Değeri			1. Üç Aylık	2. Üç Aylık	3. Üç Aylık	4. Üç Aylık	Yılsonu Değeri	Gerçekleşme Oranı	Gerçekleşme Durumu
Ar-ge'ye harcanan bütçenin toplam bütçeye oranı	Oran	2023	1,45	1,00	2,88	0,18	0,18	1,02	4,42	4,42	442,00	Aşıldı
Ar-ge sonucu ortaya çıkan ürünlere ilişkin alınan patent sayısı	Sayı	2023	8	1	4	3	3	1	2	9	900,00	Aşıldı
Ar-ge sonucu ticarileştirilen ürün sayısı	Sayı	2023	0,00	1,00	1,00	0,00	0,00	0,00	0,00	0,00	0,00	Ulaşılamadı
Araştırma merkezleri gelir miktarı	TL	2023	1.933.960.424,34	2.066.091.500,00	2.773.181.246,00	434.526.725,70	643.495.973,42	694.238.766,08	3.500.638.324,18	5.272.899.789,38	255,21	Aşıldı
Araştırma merkezlerinin sanayi ile yaptığı proje sayısı	Sayı	2023	7	6	4	1	3	4	8	8	133,33	Aşıldı
BAP kapsamında desteklenen araştırma projeleri sayısı	Sayı	2023	455	500	500	341	374	413	446	446	89,20	Kısmen Ulaşıldı
Öğretim elemanı başına düşen ar-ge proje sayısı	Sayı	2023	0,34	0,36	0,33	0,26	0,29	0,31	0,35	0,35	97,22	Kısmen Ulaşıldı
Patent, faydalı model ve endüstriyel tasarım başvuru sayısı	Sayı	2023	6	5	5	1	4	0	1	6	120,00	Aşıldı
Ulusal ve uluslararası kuruluşlar tarafından desteklenen ar-ge projesi sayısı	Sayı	2023	106	90	95	76	87	87	98	98	108,89	Aşıldı
Uluslararası endekslerde yer alan bilimsel yayın sayısı	Sayı	2023	1.428	2.000	1.600	400	373	274	133	1.180	59,00	Ulaşılamadı

Değerlendirme	<p>I. ÜÇ AY: Yükseköğretim Kurumlarında inovasyon amaçlı bilimsel çalışmaların artırılması performans hedefi için belirlenen göstergelerin gerçekleşmeleri;</p> <p>"Ar-ge'ye harcanan bütçenin toplam bütçeye oranı" İlk üç aylık dönemde 0,18 dönem göstergesidir.</p> <p>"Ar-ge sonucu ortaya çıkan ürünlere ilişkin alınan patent sayısı" İlk üç aylık dönemde 3 adet patent alınmıştır.</p> <p>"Ar-ge sonucu ticarileştirilen ürün sayısı" İlk üç aylık dönemde ar-ge sonucu ticarileştirilen ürün olmamıştır.</p> <p>"Araştırma merkezleri gelir miktarı" İlk üç aylık dönemde araştırma merkezlerinin geliri 434.526.725,70 olarak gerçekleşmiştir.</p> <p>"Araştırma merkezlerinin sanayi ile yaptığı proje sayısı" İlk üç aylık dönemde araştırma merkezlerinin sanayi ile yaptığı proje 1 adettir.</p> <p>"BAP kapsamında desteklenen araştırma projeleri sayısı" İlk üç aylık dönemde aktif olan 341 adet BAP projesi bulunmaktadır.</p> <p>"Öğretim elemanı başına düşen ar-ge proje sayısı" İlk üç aylık dönemde öğretim elemanı başına düşen ar-ge proje sayısı 0,26 oranında gerçekleşmiştir.</p> <p>"Patent, faydalı model ve endüstriyel tasarım başvuru sayısı" İlk üç aylık dönemde patent başvurusu 1 adet yapılmıştır.</p> <p>"Ulusal ve uluslararası kuruluşlar tarafından desteklenen ar-ge projesi sayısı" İlk üç aylık dönemde kuruluşlar tarafından 76 adet proje desteği kabul edilmiştir.</p> <p>"Uluslararası endekslerde yer alan bilimsel yayın sayısı" İlk üç aylık dönemde uluslararası endekslerde 400 bilimsel yayın yayımlanmıştır.</p>
	<p>II. ÜÇ AY: Yükseköğretim Kurumlarında inovasyon amaçlı bilimsel çalışmaların artırılması performans hedefi için belirlenen göstergelerin gerçekleşmeleri;</p> <p>"Ar-ge'ye harcanan bütçenin toplam bütçeye oranı" İkinci üç aylık dönem gerçekleşmesi 0,18'dir.</p> <p>"Ar-ge sonucu ortaya çıkan ürünlere ilişkin alınan patent sayısı" İkinci üç aylık dönemde ar-ge sonucu ortaya çıkan ürünlere ilişkin alınan patent sayısı 3'dür.</p> <p>"Ar-ge sonucu ticarileştirilen ürün sayısı" İkinci üç aylık dönemde ar-ge sonucu ticarileştirilen ürün olmamıştır.</p> <p>"Araştırma merkezleri gelir miktarı" İkinci üç aylık dönemde araştırma merkezlerinin geliri 643.495.973,42 TL olarak gerçekleşmiştir.</p> <p>"Araştırma merkezlerinin sanayi ile yaptığı proje sayısı" İkinci üç aylık dönemde araştırma merkezlerinin sanayi ile yaptığı proje 3 adettir.</p> <p>"BAP kapsamında desteklenen araştırma projeleri sayısı" İkinci üç aylık dönemde aktif olan 374 adet BAP projesi bulunmaktadır.</p> <p>"Öğretim elemanı başına düşen ar-ge proje sayısı" İkinci üç aylık dönemde öğretim elemanı başına düşen ar-ge proje sayısı 0,29 oranında gerçekleşmiştir.</p> <p>"Patent, faydalı model ve endüstriyel tasarım başvuru sayısı" İkinci üç aylık dönemde patent başvurusu 4'dür.</p> <p>"Ulusal ve uluslararası kuruluşlar tarafından desteklenen ar-ge projesi sayısı" İkinci üç aylık dönemde kuruluşlar tarafından 87 adet proje desteği kabul edilmiştir.</p> <p>"Uluslararası endekslerde yer alan bilimsel yayın sayısı" İkinci üç aylık dönemde uluslararası endekslerde 373 adet bilimsel yayın yayımlanmıştır.</p>
	<p>III. ÜÇ AY: Yükseköğretim Kurumlarında inovasyon amaçlı bilimsel çalışmaların artırılması performans hedefi için belirlenen göstergelerin gerçekleşmeleri;</p> <p>"Ar-ge'ye harcanan bütçenin toplam bütçeye oranı" Üçüncü üç aylık dönem gerçekleşmesi 1,02'dir.</p> <p>"Ar-ge sonucu ortaya çıkan ürünlere ilişkin alınan patent sayısı" Üçüncü üç aylık dönemde ar-ge sonucu ortaya çıkan ürünlere ilişkin alınan patent sayısı 1'dir.</p> <p>"Ar-ge sonucu ticarileştirilen ürün sayısı" Üçüncü üç aylık dönemde ar-ge sonucu ticarileştirilen ürün olmamıştır.</p> <p>"Araştırma merkezleri gelir miktarı" Üçüncü üç aylık dönemde araştırma merkezlerinin geliri 694.238.766,08 olarak gerçekleşmiştir.</p> <p>"Araştırma merkezlerinin sanayi ile yaptığı proje sayısı" Üçüncü üç aylık dönemde araştırma merkezlerinin sanayi ile yaptığı proje 4 adettir.</p> <p>"BAP kapsamında desteklenen araştırma projeleri sayısı" Üçüncü üç aylık dönemde aktif olan 413 adet BAP projesi bulunmaktadır.</p> <p>"Öğretim elemanı başına düşen ar-ge proje sayısı" Üçüncü üç aylık dönemde öğretim elemanı başına düşen ar-ge proje sayısı 0,31 oranında gerçekleşmiştir.</p> <p>"Patent, faydalı model ve endüstriyel tasarım başvuru sayısı" Üçüncü üç aylık dönemde patent başvurusu yapılmamıştır.</p> <p>"Ulusal ve uluslararası kuruluşlar tarafından desteklenen ar-ge projesi sayısı" Üçüncü üç aylık dönemde kuruluşlar tarafından 87 adet proje desteği kabul edilmiştir.</p> <p>"Uluslararası endekslerde yer alan bilimsel yayın sayısı" Üçüncü üç aylık dönemde uluslararası endekslerde 274 adet bilimsel yayın yayımlanmıştır.</p>
	<p>IV. ÜÇ AY: Yükseköğretim Kurumlarında inovasyon amaçlı bilimsel çalışmaların artırılması performans hedefi için belirlenen göstergelerin gerçekleşmeleri ve yılsonu değerlendirilmesi;</p> <p>"Ar-ge'ye harcanan bütçenin toplam bütçeye oranı" Dördüncü üç aylık dönem ve yılsonu gerçekleşmesi 4,42'dir ve hedef aşılmıştır.</p> <p>"Ar-ge sonucu ortaya çıkan ürünlere ilişkin alınan patent sayısı" Dördüncü üç aylık dönemde 2, yılsonu itibarıyla 9 adet gerçekleşme olmuş ve hedef aşılmıştır.</p> <p>"Ar-ge sonucu ticarileştirilen ürün sayısı" Dördüncü üç aylık dönem ve yılsonu itibarıyla gösterge gerçekleşmesi olmadığından hedefe ulaşılamamıştır. Ticarileştirme süreçleri, buluşçu akademisyenlerin ürünlerini ticarileştirmek üzere sanayi kuruluşlarıyla görüşmeleri ve uygun sanayi kuruluşlarının tespit edilmesi, tespit sonrasında hak sahipleri ve buluşçular arasında paylaşım oranlarında karar kılınması olarak iki temel etkene dayanmaktadır. Ancak ETTOM ve Rektörlüğün tedbirleri olmakla birlikte, buluşçuların büyük çoğunluğunun ticarileştirme faaliyetlerine aktif katılımının olmaması, aktif katılım olduğu zamanlarda ise hak sahipliği oranlarının ve ticarileştirme bedelinin üzerinde uzlaşmaya varılamaması ticarileştirme faaliyetlerini geciktirmektedir. Bu nedenle bu hedef tutturulamamıştır.</p> <p>"Araştırma merkezleri gelir miktarı" Dördüncü üç aylık dönemde 3.500.638.324,18, yılsonu itibarıyla ise toplam 5.272.899.789,38 TL gelir gerçekleşmesi olmuş ve hedef aşılmıştır.</p> <p>"Araştırma merkezlerinin sanayi ile yaptığı proje sayısı" Dördüncü üç aylık dönem ve yılsonu itibarıyla 8 adet gerçekleşme olmuş ve hedef aşılmıştır.</p> <p>"BAP kapsamında desteklenen araştırma projeleri sayısı" Dördüncü üç aylık dönem ve yılsonu itibarıyla 446 adet gerçekleşme olmuş ve hedefe kısmen ulaşılmıştır. 2024 yılında yayınlanan Cumhurbaşkanlığı 2004/7 sayılı Tasarruf Tedbirleri Genelgesi gereği önlem amaçlı proje başvurularını yaklaşık 2 ay durdurarak belirli strateji ve politikalarla tekrar proje başvuruları almaya başlamıştır. Aradaki 2 aylık kayıp dönem ve uygulanan tasarruf tedbirleri stratejisi ile kayıplar yaşanmıştır.</p> <p>"Öğretim elemanı başına düşen ar-ge proje sayısı" Dördüncü üç aylık dönem ve yılsonu itibarıyla 0,35 oranında gerçekleşme olmuş ve hedefe kısmen ulaşılmıştır. 2024 yılında yayınlanan Cumhurbaşkanlığı 2004/7 sayılı Tasarruf Tedbirleri Genelgesi gereği önlem amaçlı proje başvurularını yaklaşık 2 ay durdurarak belirli strateji ve politikalarla tekrar proje başvuruları almaya başlamıştır. Aradaki 2 aylık kayıp dönem ve uygulanan tasarruf tedbirleri stratejisi ile kayıplar yaşanmıştır.</p> <p>"Patent, faydalı model ve endüstriyel tasarım başvuru sayısı" Dördüncü üç aylık dönemde 1, yılsonu itibarıyla toplamda 6 adet başvuru yapılmış olup hedef aşılmıştır.</p> <p>"Ulusal ve uluslararası kuruluşlar tarafından desteklenen ar-ge projesi sayısı" Dördüncü üç aylık dönem ve yılsonu itibarıyla 98 adet gerçekleşme olmuş ve hedef aşılmıştır.</p> <p>"Uluslararası endekslerde yer alan bilimsel yayın sayısı" Dördüncü üç aylık dönemde 133 adet gerçekleşme olmuş, yılsonu itibarıyla ise toplamda 1.180 adet gerçekleşme olmuş ve hedefe ulaşılamamıştır. Kurumun uyguladığı strateji ve politikalarla yayın sayısı ilerleyen yıllarda artacaktır.</p>

Tablo 83. (Devamı) Performans Göstergesi Gerçekleşmeleri İzleme Formu (3 Aylık)

Yıl:	2024
Programın Adı:	HAYAT BOYU ÖĞRENME
Alt Programın Adı:	YÜKSEKÖĞRETİM KURUMLARI SÜREKLİ EĞİTİM FAALİYETLERİ
Alt Program Hedefi:	Toplumun tüm kesimlerine ihtiyaç duyduğu alanlarda eğitimler verilmesi, kamu kurum ve kuruluşları, özel sektör ve uluslararası kuruluşlarla işbirliğinin gelişmesine katkıda bulunulması

Gösterge Adı	Ölçü Birimi	Son Gerçekleşme		Hedeflenen Gösterge Değeri	Yılsonu Gerçekleşme Tahmini	Gerçekleşme						
		Yılı	Değeri			1. Üç Aylık	2. Üç Aylık	3. Üç Aylık	4. Üç Aylık	Yılsonu Değeri	Gerçekleşme Oranı	Gerçekleşme Durumu
Dezavantajlı gruplara yönelik sosyal entegrasyon ve kapsayıcılığa ilişkin yapılan faaliyet sayısı	Sayı	2023	21.689	30.106	15.056	62	2.912	2.725	6.746	12.445	41,34	Ulaşılamadı
Eğitim programlarına başvuran kişi sayısı	Sayı	2023	2.507	1.700	2.000	695	613	824	840	2.972	174,82	Aşıldı
Mezunlara yönelik gerçekleştirilen faaliyet sayısı	Sayı	2023	27	20	16	0	3	0	10	13	65,00	Ulaşılamadı
Sürekli Eğitim Merkezi (SEM) ve Dil Merkezi (DİLMER) tarafından mesleki eğitime yönelik verilen sertifika sayısı	Sayı	2023	976	775	975	135	159	338	323	955	123,23	Aşıldı
Tamamlanan sosyal sorumluluk projeleri sayısı	Sayı	2023	95	98	67	19	16	4	57	96	97,96	Kısmen Ulaşıldı

Değerlendirme	<p>I. ÜÇ AY: Toplumun tüm kesimlerine ihtiyaç duyduğu alanlarda eğitimler verilmesi, kamu kurum ve kuruluşları, özel sektör ve uluslararası kuruluşlarla işbirliğinin gelişmesine katkıda bulunulması performansı hedefi için belirlenen göstergelerin gerçekleşmeleri;</p> <p>"Dezavantajlı gruplara yönelik sosyal entegrasyon ve kapsayıcılığa ilişkin yapılan faaliyet sayısı" Birinci üç aylık dönemde 62 adet faaliyet gerçekleştirilmiştir.</p> <p>"Eğitim programlarına başvuran kişi sayısı" Birinci üç aylık dönemde eğitim ve seminer programlarına 695 kişi başvurmuştur.</p> <p>"Mezunlara yönelik gerçekleştirilen faaliyet sayısı" Birinci üç aylık dönemde mezunlara yönelik faaliyet gerçekleştirilmemiştir.</p> <p>"Sürekli Eğitim Merkezi (SEM) ve Dil Merkezi (DİLMER) tarafından mesleki eğitime yönelik verilen sertifika sayısı 135 olmuştur.</p> <p>"Tamamlanan sosyal sorumluluk projeleri sayısı" Birinci üç aylık dönemde gösterge gerçekleşmesi 19 olmuştur.</p>
	<p>II. ÜÇ AY: Toplumun tüm kesimlerine ihtiyaç duyduğu alanlarda eğitimler verilmesi, kamu kurum ve kuruluşları, özel sektör ve uluslararası kuruluşlarla işbirliğinin gelişmesine katkıda bulunulması performansı hedefi için belirlenen göstergelerin gerçekleşmeleri;</p> <p>"Dezavantajlı gruplara yönelik sosyal entegrasyon ve kapsayıcılığa ilişkin yapılan faaliyet sayısı" İkinci üç aylık dönemde 2.912 adet faaliyet gerçekleştirilmiştir.</p> <p>"Eğitim programlarına başvuran kişi sayısı" İkinci üç aylık dönemde eğitim ve seminer programlarına 613 kişi başvurmuştur.</p> <p>"Mezunlara yönelik gerçekleştirilen faaliyet sayısı" İkinci üç aylık dönemde mezunlara yönelik 3 adet faaliyet gerçekleştirilmiştir.</p> <p>"Sürekli Eğitim Merkezi (SEM) ve Dil Merkezi (DİLMER) tarafından mesleki eğitime yönelik verilen sertifika sayısı 159 olmuştur.</p> <p>"Tamamlanan sosyal sorumluluk projeleri sayısı" İkinci üç aylık dönemde gösterge gerçekleşmesi 16 olmuştur.</p>
Değerlendirme	<p>III. ÜÇ AY: Toplumun tüm kesimlerine ihtiyaç duyduğu alanlarda eğitimler verilmesi, kamu kurum ve kuruluşları, özel sektör ve uluslararası kuruluşlarla işbirliğinin gelişmesine katkıda bulunulması performansı hedefi için belirlenen göstergelerin gerçekleşmeleri;</p> <p>"Dezavantajlı gruplara yönelik sosyal entegrasyon ve kapsayıcılığa ilişkin yapılan faaliyet sayısı" Üçüncü üç aylık dönemde 2.725 adet faaliyet gerçekleştirilmiştir.</p> <p>"Eğitim programlarına başvuran kişi sayısı" Üçüncü üç aylık dönemde eğitim ve seminer programlarına 824 kişi başvurmuştur.</p> <p>"Mezunlara yönelik gerçekleştirilen faaliyet sayısı" Üçüncü üç aylık dönemde mezunlara yönelik faaliyet gerçekleştirilmemiştir.</p> <p>"Sürekli Eğitim Merkezi (SEM) ve Dil Merkezi (DİLMER) tarafından mesleki eğitime yönelik verilen sertifika sayısı 338 olmuştur.</p> <p>"Tamamlanan sosyal sorumluluk projeleri sayısı" Üçüncü üç aylık dönemde gösterge gerçekleşmesi 4 olmuştur.</p>
	<p>IV. ÜÇ AY: Toplumun tüm kesimlerine ihtiyaç duyduğu alanlarda eğitimler verilmesi, kamu kurum ve kuruluşları, özel sektör ve uluslararası kuruluşlarla işbirliğinin gelişmesine katkıda bulunulması performansı hedefi için belirlenen göstergelerin gerçekleşmeleri ve yılsonu değerlendirmesi;</p> <p>"Dezavantajlı gruplara yönelik sosyal entegrasyon ve kapsayıcılığa ilişkin yapılan faaliyet sayısı" Dördüncü üç aylık dönemde 6.746, yılsonu itibarıyla toplamda 12.445 faaliyet gerçekleştirilmiş olup hedefe ulaşılamamıştır. Uygulanan tasarruf tedbirleri; merkezler, akademik birimler, sağlık uygulama ve araştırma hastanesi verilerinin toplu şekilde hedefe ulaşamamasında etkin rol oynamıştır.</p> <p>"Eğitim programlarına başvuran kişi sayısı": Dördüncü üç aylık dönemde 840, yılsonu itibarıyla toplamda 2.972 gösterge gerçekleşmesi olmuş ve hedef aşılmıştır.</p> <p>"Mezunlara yönelik gerçekleştirilen faaliyet sayısı": Dördüncü üç aylık dönemde 10, yılsonu itibarıyla toplamda 13 gösterge gerçekleşmesi olmuş ve hedefe ulaşılamamıştır. Kamu kaynaklarının etkili ve verimli kullanımına ilişkin olarak alınan tasarruf tedbirleri kapsamında alınan önlemler gereği hedefe ulaşılamamıştır.</p> <p>"Sürekli Eğitim Merkezi (SEM) ve Dil Merkezi (DİLMER) tarafından mesleki eğitime yönelik verilen sertifika sayısı": Dördüncü üç aylık dönemde 323, yılsonu itibarıyla toplamda 955 gerçekleşme olmuş ve hedef aşılmıştır.</p> <p>"Tamamlanan sosyal sorumluluk projeleri sayısı" Dördüncü üç aylık dönemde 57 gerçekleşme olmakla birlikte yılsonu itibarıyla toplamda 96 adet sosyal sorumluluk projesi tamamlanmıştır. Hedefe kısmen ulaşılmıştır. Kaynaklarının etkili ve verimli kullanımına ilişkin olarak alınan tasarruf tedbirleri kapsamında hedeflenen sayıya ulaşılamamıştır.</p>

Tablo 83. (Devamı) Performans Göstergesi Gerçekleşmeleri İzleme Formu (3 Aylık)

Yıl: 2024
Programın Adı: TEDAVİ EDİCİ SAĞLIK
Alt Programın Adı: TEDAVİ HİZMETLERİ
Alt Program Hedefi: Tedavi edici sağlık hizmetinin erişilebilir ve etkili olarak sunulmasının sağlanması

Gösterge Adı	Ölçü Birimi	Son Gerçekleşme		Hedeflenen Gösterge Değeri	Yılsonu Gerçekleşme Tahmini	Gerçekleşme						
		Yılı	Değeri			1. Üç Aylık	2. Üç Aylık	3. Üç Aylık	4. Üç Aylık	Yılsonu Değeri	Gerçekleşme Oranı	Gerçekleşme Durumu
Ameliyat sayısı	Sayı	2023	33.040	24.000	35.000	8.657	7.465	7.956	9.190	33.268	138,62	Aşıldı
Üniversite hastaneleri nitelikli yatak oranı	Oran	2023	70,50	72	74,00	72,90	72,90	72,90	72,90	72,90	101,25	Aşıldı
Üniversite hastaneleri yatak doluluk oranı	Oran	2023	70,30	70	75,00	68,00	60,00	64,40	66,10	66,10	94,43	Kısmen Ulaşıldı
Yatan hasta sayısı	Sayı	2023	46.984	45.100	50.000	11.700	13.480	7.746	11.231	44.157	97,91	Kısmen Ulaşıldı

Değerlendirme	<p>I. ÜÇ AY: Tedavi edici sağlık hizmetinin erişilebilir ve etkili olarak sunulmasının sağlanması performans hedefi için belirlenen göstergelerin gerçekleşmeleri; "Ameliyat sayısı" Birinci üç aylık dönemde 8.657 ameliyat gerçekleştirilmiştir. "Üniversite hastaneleri nitelikli yatak oranı" Birinci üç aylık dönem gösterge gerçekleşmesi 72,90'dır. "Üniversite hastaneleri yatak doluluk oranı" Birinci üç aylık dönem gösterge gerçekleşmesi 68,00'dir. "Yatan hasta sayısı" Birinci üç aylık dönemde yatan hasta sayısı 11.700'dür.</p>
Değerlendirme	<p>II. ÜÇ AY: Tedavi edici sağlık hizmetinin erişilebilir ve etkili olarak sunulmasının sağlanması performans hedefi için belirlenen göstergelerin gerçekleşmeleri; "Ameliyat sayısı" İkinci üç aylık dönemde 7.465 ameliyat gerçekleştirilmiştir. "Üniversite hastaneleri nitelikli yatak oranı" İkinci üç aylık dönem gösterge gerçekleşmesi 72,90'dır. "Üniversite hastaneleri yatak doluluk oranı" İkinci üç aylık dönem gösterge gerçekleşmesi 60,00'dir. "Yatan hasta sayısı" İkinci üç aylık dönemde yatan hasta sayısı 13.480'dir.</p>
Değerlendirme	<p>III. ÜÇ AY: Tedavi edici sağlık hizmetinin erişilebilir ve etkili olarak sunulmasının sağlanması performans hedefi için belirlenen göstergelerin gerçekleşmeleri; "Ameliyat sayısı" Üçüncü üç aylık dönemde 7.956 ameliyat gerçekleştirilmiştir. "Üniversite hastaneleri nitelikli yatak oranı" Üçüncü üç aylık dönem gösterge gerçekleşmesi 72,90'dır. "Üniversite hastaneleri yatak doluluk oranı" Üçüncü üç aylık dönem gösterge gerçekleşmesi 64,20'dir. "Yatan hasta sayısı" Üçüncü üç aylık dönemde yatan hasta sayısı 7.746'dır.</p>
Değerlendirme	<p>IV. ÜÇ AY: Tedavi edici sağlık hizmetinin erişilebilir ve etkili olarak sunulmasının sağlanması performans hedefi için belirlenen göstergelerin gerçekleşmeleri ve yılsonu değerlendirmesi; "Ameliyat sayısı" Dördüncü üç aylık dönemde 9.190 olmak üzere yılsonu itibariyle toplam 33.268 ameliyat gerçekleştirilmiştir. Hedef aşılmıştır. "Üniversite hastaneleri nitelikli yatak oranı" Dördüncü üç aylık dönem ve yılsonu itibariyle gösterge gerçekleşmesi 72,90'dır. Hedef aşılmıştır. "Üniversite hastaneleri yatak doluluk oranı" Dördüncü üç aylık dönem ve yılsonu itibariyle gösterge gerçekleşmesi 66,10'dir. Hedefe kısmen ulaşılmıştır. Servislerin eski olması, tadilatı devam eden servislerin bulunması sebebiyle orana ulaşamamıştır. "Yatan hasta sayısı" Dördüncü üç aylık dönemde 11.231 olmak üzere yılsonu itibariyle toplam 44.157 gerçekleşme olmuştur. Hedefe kısmen ulaşılmış olup, ulaşamama nedeni odalarla ilgili planlanan tadilatlar bütçe yetersizliği nedeni ile yapılamamıştır.</p>

Tablo 83. (Devamı) Performans Göstergesi Gerçekleşmeleri İzleme Formu (3 Aylık)

Yıl: 2024
Programın Adı: YÜKSEKÖĞRETİM
Alt Programın Adı: ÖĞRETİM ELEMANLARINA SAĞLANAN BURS VE DESTEKLER
Alt Program Hedefi: Alanında yetkin, araştırmacı, bilgi üreten ve aktaran akademisyenler yetiştirilmesi

Sıra	Gösterge Adı	Ölçü Birimi	Son Gerçekleşme		Hedeflenen Gösterge Değeri	Yılsonu Gerçekleşme Tahmini	Gerçekleşme						
			Yılı	Değeri			1. Üç Aylık	2. Üç Aylık	3. Üç Aylık	4. Üç Aylık	Yılsonu Değeri	Gerçekleşme Oranı	Gerçekleşme Durumu
1	SCI, SCI-Expanded, SSCI ve AHCI kapsamındaki dergilerde öğretim elemanı başına düşen yayın sayısı	Sayı	2023	0,39	0,73	0,39	0,10	0,24	0,32	0,49	0,49	67,12	Ulaşılamadı
2	YÖK tarafından öncelikli alanlarında sağlanan burslardan yararlanan doktora öğrenci sayısı	Sayı	2023	14	18	9	9	9	9	9	9	50,00	Ulaşılamadı
3	Yükseköğretim Kurulu, Türkiye Bilimler Akademisi ve TÜBİTAK bilim, teşvik ve sanat ödülleri sayısı	Sayı	2023	1	7	2	0	1	0	1	2	28,57	Ulaşılamadı

Değerlendirme	<p>I. ÜÇ AY: Alanında yetkin, araştırmacı, bilgi üreten ve aktaran akademisyenler yetiştirilmesi performans hedefi için belirlenen göstergelerin gerçekleşmeleri; "SCI, SCI-Expanded, SSCI ve AHCI kapsamındaki dergilerde öğretim elemanı başına düşen yayın sayısı" Birinci dönem gerçekleşmesi 0,10'dur. "YÖK tarafından öncelikli alanlarında sağlanan burslardan yararlanan doktora öğrenci sayısı" Birinci dönem gerçekleşme 9'dur. "Yükseköğretim Kurulu, Türkiye Bilimler Akademisi ve TÜBİTAK bilim, teşvik ve sanat ödülleri sayısı" Birinci dönem gerçekleşme olmamıştır.</p>
	<p>II. ÜÇ AY: Alanında yetkin, araştırmacı, bilgi üreten ve aktaran akademisyenler yetiştirilmesi performans hedefi için belirlenen göstergelerin gerçekleşmeleri; "SCI, SCI-Expanded, SSCI ve AHCI kapsamındaki dergilerde öğretim elemanı başına düşen yayın sayısı" İkinci dönem gerçekleşmesi 0,24'dür. "YÖK tarafından öncelikli alanlarında sağlanan burslardan yararlanan doktora öğrenci sayısı" İkinci dönem gerçekleşmesi 9'dur "Yükseköğretim Kurulu, Türkiye Bilimler Akademisi ve TÜBİTAK bilim, teşvik ve sanat ödülleri sayısı" İkinci dönem 1 adet gerçekleşme olmuştur.</p>
	<p>III. ÜÇ AY: Alanında yetkin, araştırmacı, bilgi üreten ve aktaran akademisyenler yetiştirilmesi performans hedefi için belirlenen göstergelerin gerçekleşmeleri; "SCI, SCI-Expanded, SSCI ve AHCI kapsamındaki dergilerde öğretim elemanı başına düşen yayın sayısı" Üçüncü dönem gerçekleşmesi 0,32'dir. "YÖK tarafından öncelikli alanlarında sağlanan burslardan yararlanan doktora öğrenci sayısı" Üçüncü dönem gerçekleşmesi 9'dur. "Yükseköğretim Kurulu, Türkiye Bilimler Akademisi ve TÜBİTAK bilim, teşvik ve sanat ödülleri sayısı" Üçüncü dönem gerçekleşme olmamıştır.</p>
	<p>IV. ÜÇ AY: Alanında yetkin, araştırmacı, bilgi üreten ve aktaran akademisyenler yetiştirilmesi performans hedefi için belirlenen göstergelerin gerçekleşmeleri ve yılsonu değerlendirmesi; "SCI, SCI-Expanded, SSCI ve AHCI kapsamındaki dergilerde öğretim elemanı başına düşen yayın sayısı" Dördüncü dönem ve yılsonu itibariyle gerçekleşme 0,49 olup ulaşamamıştır Kurumun uyguladığı strateji ve politikalarla yayın sayısı ilerleyen yıllarda artacaktır. BAP Koordinatörlüğünün performans dayalı bütçe artışı uygulamaları ile de artış ilerleyen yıllara yansıtacaktır. Proje sayısını ve buna bağlı olarak yıllar içerisinde çıktı sayısının artırılması amaçlanmaktadır. "YÖK tarafından öncelikli alanlarında sağlanan burslardan yararlanan doktora öğrenci sayısı" Dördüncü dönem ve yılsonu itibariyle gerçekleşme 9 olup hedefe ulaşamamıştır. Kontenjan ayrılmadığından başvuru olmamıştır. "Yükseköğretim Kurulu, Türkiye Bilimler Akademisi ve TÜBİTAK bilim, teşvik ve sanat ödülleri sayısı" Dördüncü dönem 1 ve yılsonu itibariyle gerçekleşme 2 olup hedef ulaşamamıştır. Kurumun uyguladığı strateji ve politikalarla yayın sayısı ilerleyen yıllarda artacaktır.</p>

Tablo 83. (Devamı) Performans Göstergesi Gerçekleşmeleri İzleme Formu (3 Aylık)

Yıl: 2024
Programın Adı: YÜKSEKÖĞRETİM
Alt Programın Adı: ÖN LİSANS EĞİTİMİ, LİSANS EĞİTİMİ VE LİSANSÜSTÜ EĞİTİM
Alt Program Hedefi: Mesleki yeterlilik sahibi ve gelişime açık mezunlar yetiştirilmesi

Gösterge Adı	Ölçü Birimi	Son Gerçekleşme		Hedeflenen Gösterge Değeri	Yılsonu Gerçekleşme Tahmini	Gerçekleşme						
		Yılı	Değeri			1. Üç Aylık	2. Üç Aylık	3. Üç Aylık	4. Üç Aylık	Yılsonu Değeri	Gerçekleşme Oranı	Gerçekleşme Durumu
Doktora eğitimini tamamlayanların sayısı	Sayı	2023	99	169	99	31	26	53	14	124	73,37	Ulaşılamadı
Eğitim bilimleri kontenjan doluluk oranı	Oran	2023	100	90	90	0	0	0	94,00	94,00	104,44	Aşıldı
Eğitimin program süresinde bitirilme oranı	Oran	2023	59,39	70	70	0	0	0	57,78	57,78	82,54	Kısmen Ulaşıldı
Fen bilimleri kontenjan doluluk oranı	Oran	2023	100	90	90	0	0	0	99,00	99,00	110,00	Aşıldı
Kütüphanede bulunan basılı ve elektronik kaynak sayısı	Sayı	2023	5.572.036	5.700.000	5.700.000	5.574.550	5.576.750	5.578.384	5.580.769	5.580.769	97,91	Kısmen Ulaşıldı
Kütüphanede bulunan öğrenci başına düşen basılı ve elektronik kaynak sayısı	Sayı	2023	185,51	193,22	193,22	191,30	195,57	187,92	191,06	191,06	98,88	Kısmen Ulaşıldı
Kütüphaneden yararlanan kişi sayısı	Sayı	2023	455.693	850.000	850.000	161.030	184.253	55.763	255.788	656.834	77,27	Ulaşılamadı
Lisansüstü öğrencilerin toplam öğrenciler içindeki payı	Oran	2023	11,92	13	13,29	13,46	13,17	12,88	9,69	9,69	74,54	Ulaşılamadı
Öğrenci başına düşen eğitim alanı	Metrekare	2023	8,73	8,92	8,92	9,04	9,23	8,87	9,01	9,01	100,90	Aşıldı

Eskişehir Osmangazi Üniversitesi

Öğrenci başına düşen kapalı alan	Metrekare	2023	16,44	16,88	16,88	17,01	17,38	16,69	16,97	16,97	100,53	Aşıldı
Öğrenci değişim programlarından yararlanan öğrencilerin oranı	Oran	2023	0,01	0,01	0,01	0,00	0,00	0,00	0,01	0,01	100,00	Ulaşıldı
Öğretim üyesi başına düşen öğrenci sayısı	Sayı	2023	30,72	30,41	29,80	29,61	28,69	30,11	29,77	29,77	102,15	Aşıldı
Sağlık bilimleri kontenjan doluluk oranı	Oran	2023	100	90,00	90,00	0	0	0	100,00	100,00	111,11	Aşıldı
Sosyal bilimler kontenjan doluluk oranı	Oran	2023	100	90	90,00	0	0	0	100,00	100,00	111,11	Aşıldı
Teknokent veya Teknoloji Transfer Ofisi (TTO) projelerine katılan öğrenci sayısı	Sayı	2023	145	100	100	75	88	163	163	163	163,00	Aşıldı
Yabancı dilde eğitim veren program sayısı	Sayı	2023	2	3	3	2	2	2	2	2	66,67	Ulaşılamadı
Yabancı uyruklu akademisyen sayısı	Sayı	2023	12	11	11	11	12	13	13	13	118,18	Aşıldı
Yabancı uyruklu öğrenci sayısı	Sayı	2023	2.066	2.750	2.750	1.885	1.846	1.991	2.006	2.006	72,95	Ulaşılamadı
Yan dal ve çift ana dal programından mezun olanların toplam mezun sayısına oranı	Oran	2023	0,73	1,50	1,50	0	0	0	1,10	1,10	73,33	Ulaşılamadı

Değerlendirme	<p>I. ÜÇ AY: Mesleki yeterlilik sahibi ve gelişime açık mezunlar yetiştirilmesi performans hedefi için belirlenen gösterge gerçekleştirmeleri;</p> <p>"Doktora eğitimini tamamlayanların sayısı" Birinci üç aylık dönem gerçekleşmesi 31 olmuştur.</p> <p>"Eğitim bilimleri kontenjan doluluk oranı" Gösterge gerçekleştirme değeri dördüncü üç aylık dönemde hesaplanacaktır.</p> <p>"Eğitimin program süresinde bitirilme oranı" Gösterge gerçekleştirme değeri dördüncü üç aylık dönemde hesaplanacaktır.</p> <p>"Fen bilimleri kontenjan doluluk oranı" Gösterge gerçekleştirme değeri dördüncü üç aylık dönemde hesaplanacaktır.</p> <p>"Kütüphanede bulunan basılı ve elektronik kaynak sayısı" Birinci üç aylık dönemde 5.574.550 gerçekleştirme olmuştur.</p> <p>"Kütüphanede bulunan öğrenci başına düşen basılı ve elektronik kaynak sayısı" Birinci üç aylık dönemde 191,30 gerçekleştirme olmuştur.</p> <p>"Kütüphaneden yararlanan kişi sayısı" Birinci üç aylık dönemde 161,030 gerçekleştirme olmuştur.</p> <p>"Lisansüstü öğrencilerin toplam öğrenciler içindeki payı" Birinci üç aylık dönem gerçekleşmesi 13,46 olmuştur.</p> <p>"Öğrenci başına düşen eğitim alanı" Birinci üç aylık dönemde 9,04 gerçekleştirme olmuştur.</p> <p>"Öğrenci başına düşen kapalı alan" Birinci üç aylık dönemde 17,00 gerçekleştirme olmuştur.</p> <p>"Öğrenci değişim programlarından yararlanan öğrencilerin oranı" Gösterge gerçekleştirme değeri dördüncü üç aylık dönemde hesaplanacaktır.</p> <p>"Öğretim üyesi başına düşen öğrenci sayısı" Birinci üç aylık dönemde 29,61 gerçekleştirme olmuştur.</p> <p>"Sağlık bilimleri kontenjan doluluk oranı" Gösterge gerçekleştirme değeri dördüncü üç aylık dönemde hesaplanacaktır.</p> <p>"Sosyal bilimler kontenjan doluluk oranı" Gösterge gerçekleştirme değeri dördüncü üç aylık dönemde hesaplanacaktır.</p> <p>"Teknokent veya Teknoloji Transfer Ofisi (TTO) projelerine katılan öğrenci sayısı" Birinci üç aylık dönemde gerçekleştirme 75 olmuştur.</p> <p>"Yabancı dilde eğitim veren program sayısı" Birinci üç aylık dönemde 2 gerçekleştirme olmuştur.</p> <p>"Yabancı uyruklu akademisyen sayısı" Birinci üç aylık dönemde 11 gerçekleştirme olmuştur.</p> <p>"Yabancı uyruklu öğrenci sayısı" Birinci üç aylık dönemde 1.885 gerçekleştirme olmuştur.</p> <p>"Yan dal ve çift ana dal programından mezun olanların toplam mezun sayısına oranı" Gösterge gerçekleştirme değeri dördüncü üç aylık dönemde hesaplanacaktır.</p>
Değerlendirme	<p>II. ÜÇ AY: Mesleki yeterlilik sahibi ve gelişime açık mezunlar yetiştirilmesi performans hedefi için belirlenen gösterge gerçekleştirmeleri;</p> <p>"Doktora eğitimini tamamlayanların sayısı" İkinci üç aylık dönem gerçekleşmesi 26 olmuştur.</p> <p>"Eğitim bilimleri kontenjan doluluk oranı" Gösterge gerçekleştirme değeri dördüncü üç aylık dönemde hesaplanacaktır.</p> <p>"Eğitimin program süresinde bitirilme oranı" Gösterge gerçekleştirme değeri dördüncü üç aylık dönemde hesaplanacaktır.</p> <p>"Fen bilimleri kontenjan doluluk oranı" Gösterge gerçekleştirme değeri dördüncü üç aylık dönemde hesaplanacaktır.</p> <p>"Kütüphanede bulunan basılı ve elektronik kaynak sayısı" İkinci üç aylık dönemde 5.576.750 gerçekleştirme olmuştur.</p> <p>"Kütüphanede bulunan öğrenci başına düşen basılı ve elektronik kaynak sayısı" İkinci üç aylık dönemde 195,57 gerçekleştirme olmuştur.</p> <p>"Kütüphaneden yararlanan kişi sayısı" İkinci üç aylık dönemde 184.253 gerçekleştirme olmuştur.</p> <p>"Lisansüstü öğrencilerin toplam öğrenciler içindeki payı" İkinci üç aylık dönem gerçekleşmesi 13,17 olmuştur.</p> <p>"Öğrenci başına düşen eğitim alanı" İkinci üç aylık dönemde 9,23 gerçekleştirme olmuştur.</p> <p>"Öğrenci başına düşen kapalı alan" İkinci üç aylık dönemde 17,37 gerçekleştirme olmuştur.</p> <p>"Öğrenci değişim programlarından yararlanan öğrencilerin oranı" Gösterge gerçekleştirme değeri dördüncü üç aylık dönemde hesaplanacaktır.</p> <p>"Öğretim üyesi başına düşen öğrenci sayısı" İkinci üç aylık dönemde 28,69 gerçekleştirme olmuştur.</p> <p>"Sağlık bilimleri kontenjan doluluk oranı" Gösterge gerçekleştirme değeri dördüncü üç aylık dönemde hesaplanacaktır.</p> <p>"Sosyal bilimler kontenjan doluluk oranı" Gösterge gerçekleştirme değeri dördüncü üç aylık dönemde hesaplanacaktır.</p> <p>"Teknokent veya Teknoloji Transfer Ofisi (TTO) projelerine katılan öğrenci sayısı" İkinci üç aylık dönemde 88 gerçekleştirme olmuştur.</p> <p>"Yabancı dilde eğitim veren program sayısı" İkinci üç aylık dönemde 2 gerçekleştirme olmuştur.</p> <p>"Yabancı uyruklu akademisyen sayısı" İkinci üç aylık dönemde 12 gerçekleştirme olmuştur.</p> <p>"Yabancı uyruklu öğrenci sayısı" İkinci üç aylık dönem gerçekleşmesi 1.846 olmuştur.</p> <p>"Yan dal ve çift ana dal programından mezun olanların toplam mezun sayısına oranı" Gösterge gerçekleştirme değeri dördüncü üç aylık dönemde hesaplanacaktır.</p>

Değerlendirme	<p>III. ÜÇ AY: Mesleki yeterlilik sahibi ve gelişime açık mezunlar yetiştirilmesi performans hedefi için belirlenen gösterge gerçekleştirmeleri;</p> <p>"Doktora eğitimini tamamlayanların sayısı" Üçüncü üç aylık dönemde 53 gerçekleştirilmiştir.</p> <p>"Eğitim bilimleri kontenjan doluluk oranı" Gösterge gerçekleştirme değeri dördüncü üç aylık dönemde hesaplanacaktır.</p> <p>"Eğitimin program süresinde bitirilmesi oranı" Gösterge gerçekleştirme değeri dördüncü üç aylık dönemde hesaplanacaktır.</p> <p>"Fen bilimleri kontenjan doluluk oranı" Gösterge gerçekleştirme değeri dördüncü üç aylık dönemde hesaplanacaktır.</p> <p>"Kütüphanede bulunan basılı ve elektronik kaynak sayısı" Üçüncü üç aylık dönemde 5.578.384 gerçekleştirilmiştir.</p> <p>"Kütüphanede bulunan öğrenci başına düşen basılı ve elektronik kaynak sayısı" Üçüncü üç aylık dönemde 187,92 olmuştur.</p> <p>"Kütüphaneden yararlanan kişi sayısı" İkinci üç aylık dönemde 55.763 gerçekleştirilmiştir.</p> <p>"Lisansüstü öğrencilerin toplam öğrenciler içindeki payı" Üçüncü üç aylık dönem gerçekleştirilmesi 12,88 olmuştur.</p> <p>"Öğrenci başına düşen eğitim alanı" Üçüncü üç aylık dönemde 8,87 gerçekleştirilmiştir.</p> <p>"Öğrenci başına düşen kapalı alan" Üçüncü üç aylık dönemde 16,69 gerçekleştirilmiştir.</p> <p>"Öğrenci değişim programlarından yararlanan öğrencilerin oranı" Gösterge gerçekleştirme değeri dördüncü üç aylık dönemde hesaplanacaktır.</p> <p>"Öğretim üyesi başına düşen öğrenci sayısı" Üçüncü üç aylık dönemde 30,11 gerçekleştirilmiştir.</p> <p>"Sağlık bilimleri kontenjan doluluk oranı" Gösterge gerçekleştirme değeri dördüncü üç aylık dönemde hesaplanacaktır.</p> <p>"Sosyal bilimler kontenjan doluluk oranı" Gösterge gerçekleştirme değeri dördüncü üç aylık dönemde hesaplanacaktır.</p> <p>"Teknokent veya Teknoloji Transfer Ofisi (TTO) projelerine katılan öğrenci sayısı" Üçüncü üç aylık dönem gerçekleştirme değeri kümülatif olarak 88'dir.</p> <p>"Yabancı dilde eğitim veren program sayısı" Üçüncü üç aylık dönemde 2 gerçekleştirilmiştir.</p> <p>"Yabancı uyruklu akademisyen sayısı" Üçüncü üç aylık dönemde 13 gerçekleştirilmiştir.</p> <p>"Yabancı uyruklu öğrenci sayısı" Üçüncü üç aylık dönem gerçekleştirilmesi 1.991 olmuştur.</p> <p>"Yan dal ve çift ana dal programından mezun olanların toplam mezun sayısına oranı" Gösterge gerçekleştirme değeri dördüncü üç aylık dönemde hesaplanacaktır.</p>
Değerlendirme	<p>IV. ÜÇ AY: Mesleki yeterlilik sahibi ve gelişime açık mezunlar yetiştirilmesi performans hedefi için belirlenen gösterge gerçekleştirmeleri ve yılsonu değerlendirmesi;</p> <p>"Doktora eğitimini tamamlayanların sayısı" Dördüncü üç aylık dönemde 14, yılsonu itibarıyla toplam 124 gerçekleştirilmiştir ve hedefe ulaşılamamıştır. Öğrencilerin son döneminde tez savunma sınavlarında 6 ay ek düzeltme almalarından dolayı belirlenen hedefe ulaşılamamıştır.</p> <p>"Eğitim bilimleri kontenjan doluluk oranı" Dördüncü üç aylık dönem ve yılsonu itibarıyla 94 gerçekleştirilmiştir, hedef aşılmıştır.</p> <p>"Eğitimin program süresinde bitirilmesi oranı" Dördüncü üç aylık dönem ve yılsonu itibarıyla 57,78 gerçekleştirilmiştir, hedefe kısmen ulaşılmıştır. Öğrenci profilinin değişiklik göstermesinden dolayı hedefe kısmen ulaşılmıştır.</p> <p>"Fen bilimleri kontenjan doluluk oranı" Dördüncü üç aylık dönem ve yılsonu itibarıyla 99 gerçekleştirilmiştir, hedef aşılmıştır.</p> <p>"Kütüphanede bulunan basılı ve elektronik kaynak sayısı" Dördüncü üç aylık dönem ve yılsonu itibarıyla 5.580.769 gerçekleştirilmiştir, hedefe kısmen ulaşılmıştır. Basılı ve elektronik yayın alımı için tahsis edilen bütçe sınırları dahilinde alımlar gerçekleştirilmiştir. Kurların ve maliyetlerin artması nedeniyle hedeflenen gösterge değerine kısmen ulaşılmıştır.</p> <p>"Kütüphanede bulunan öğrenci başına düşen basılı ve elektronik kaynak sayısı" Dördüncü üç aylık dönem ve yılsonu itibarıyla 1.911,06 gerçekleştirilmiştir, hedefe kısmen ulaşılmıştır. Basılı ve elektronik yayın alımı için tahsis edilen bütçe sınırları dahilinde alımlar gerçekleştirilmiştir. Kurların ve maliyetlerin artması nedeniyle hedeflenen gösterge değerine kısmen ulaşılmıştır.</p> <p>"Kütüphaneden yararlanan kişi sayısı" Dördüncü üç aylık dönemde 255.788 yılsonu itibarıyla toplam 656.834 gerçekleştirilmiştir, hedefe ulaşılamamıştır. Öğrencilerin yoğun kullanımda bulunduğu vize ve final dönemlerinde kapasitesinin yetersiz kalması sebebiyle hedefe ulaşılamamıştır.</p> <p>"Lisansüstü öğrencilerin toplam öğrenciler içindeki payı" Dördüncü üç aylık dönem ve yılsonu itibarıyla 9,69 gerçekleştirilmiştir, hedefe ulaşılamamıştır. Açılan kontenjanlara yeterli başvurunun bulunmaması ve kazanan öğrencilerin kayıt yaptırmaması sonucunda ilgili hedefe ulaşılamamıştır.</p> <p>"Öğrenci başına düşen eğitim alanı" Dördüncü üç aylık dönem ve yılsonu itibarıyla 9,01 gerçekleştirilmiştir, hedefe aşılmıştır.</p> <p>"Öğrenci başına düşen kapalı alan" Dördüncü üç aylık dönem ve yılsonu itibarıyla 16,97 gerçekleştirilmiştir, hedef aşılmıştır.</p> <p>"Öğrenci değişim programlarından yararlanan öğrencilerin oranı": Dördüncü üç aylık dönem ve yılsonu itibarıyla 0,01 oranında gerçekleştirilmiştir.</p> <p>"Öğretim üyesi başına düşen öğrenci sayısı" Dördüncü üç aylık dönem ve yılsonu itibarıyla 29,77 gerçekleştirilmiştir, hedef aşılmıştır.</p> <p>"Sağlık bilimleri kontenjan doluluk oranı" Dördüncü üç aylık dönem ve yılsonu itibarıyla 100 gerçekleştirilmiştir, hedef aşılmıştır.</p> <p>"Sosyal bilimler kontenjan doluluk oranı" Dördüncü üç aylık dönem ve yılsonu itibarıyla 100 gerçekleştirilmiştir, hedef aşılmıştır.</p> <p>"Teknokent veya Teknoloji Transfer Ofisi (TTO) projelerine katılan öğrenci sayısı" Dördüncü üç aylık dönem ve yılsonu itibarıyla 163 gösterge gerçekleştirilmesi olmuş ve hedef aşılmıştır.</p> <p>"Yabancı dilde eğitim veren program sayısı" Dördüncü üç aylık dönem ve yılsonu itibarıyla 2 gerçekleştirilmiştir, hedefe ulaşılamamıştır Yazılım Mühendisliği (İngilizce) Programı açılması teklifi onaylanmamıştır.</p> <p>"Yabancı uyruklu akademisyen sayısı" Dördüncü üç aylık dönem ve yılsonu itibarıyla 13 gerçekleştirilmiştir, hedef aşılmıştır.</p> <p>"Yabancı uyruklu öğrenci sayısı" Dördüncü üç aylık dönem ve yılsonu itibarıyla 2.006 gerçekleştirilmiştir, hedefe ulaşılamamıştır. Öğrenci alım kriterlerinin değişmesi nedeniyle hedeflenen sayıya ulaşılamamıştır.</p> <p>"Yan dal ve çift ana dal programından mezun olanların toplam mezun sayısına oranı" Dördüncü üç aylık dönem ve yılsonu itibarıyla 1,10 gerçekleştirilmiştir, hedefe ulaşılamamıştır. Yükseköğretim Kurumları Arasında Önlisans ve Lisans Düzeyindeki Programlar Arasında Geçiş, Çift Anadal, Yandal İle Kurumlararası Kredi Transferi Yapılması Esaslarına İlişkin Yönetmeliğinde yapılan değişiklikler sonucunda ilgili hedefe ulaşılamamıştır.</p>

Tablo 83. (Devamı) Performans Göstergesi Gerçekleşmeleri İzleme Formu (3 Aylık)

Yıl: 2024
Programın Adı: YÜKSEKÖĞRETİM

Alt Programın Adı: YÜKSEKÖĞRETİMDE ÖĞRENCİ YAŞAMI

Alt Program Hedefi: Yükseköğretim öğrencilerine sunulan beslenme ve barınma hizmetlerinin kalitesinin artırılması; öğrencilerin kişisel ve sosyal gelişimi desteklenerek yaşam kalitesinin yükseltilmesi

Gösterge Adı	Ölçü Birimi	Son Gerçekleşme		Hedeflenen Gösterge Değeri	Yılsonu Gerçekleşme Tahmini	Gerçekleşme						
		Yılı	Değeri			1. Üç Aylık	2. Üç Aylık	3. Üç Aylık	4. Üç Aylık	Yılsonu Değeri	Gerçekleşme Oranı	Gerçekleşme Durumu
Beslenme hizmetlerinden yararlanan öğrenci sayısı	Sayı	2023	4900	6000	6000	2.300	5.565	6.525	10.860	10.860	181,00	Aşıldı
Öğrenci başına düşen sosyal donatı alanı	Metrekare	2023	2,04	2,17	2,09	2,11	2,16	2,07	2,11	2,11	97,24	Kısmen Ulaşıldı
Öğrenci kulüp ve topluluk sayısı	Sayı	2023	103	110	90	104	105	108	108	108,00	98,18	Kısmen Ulaşıldı
Sosyal, kültürel ve sportif faaliyet sayısı	Sayı	2023	317	220	220	146	186	75	280	687,00	312,27	Aşıldı
Yükseköğretimde öğrenci başına beslenme harcaması	TL	2023	679,52	1.464,41	1.464,41	271,14	422,26	174,32	796,03	1.664,75	113,61	Aşıldı
Yükseköğretimde öğrenci yaşamından memnuniyet oranı	Oran	2023	48,89	55,00	55,00	0,00	0,00	0,00	47,95	47,95	87,18	Kısmen Ulaşıldı
Yükseköğretimde öğrencilere sunulan sağlık hizmetinden yararlanan öğrenci sayısının toplam öğrenci sayısına oranı	Oran	2023	1,09	3,22	3,22	0,95	1,13	2,43	3,42	3,42	106,21	Aşıldı

Değerlendirme	<p>I. ÜÇ AY: Yükseköğretim öğrencilerine sunulan beslenme ve barınma hizmetlerinin kalitesinin artırılması; öğrencilerin kişisel ve sosyal gelişimi desteklenerek yaşam kalitesinin yükseltilmesi performans hedefi için belirlenen gösterge gerçekleştirmeleri;</p> <p>"Beslenme hizmetlerinden yararlanan öğrenci sayısı" Birinci üç aylık dönem gösterge gerçekleşmesi 2.300'dür.</p> <p>"Öğrenci başına düşen sosyal donatı alanı" Birinci üç aylık dönem gösterge gerçekleşmesi 2,11'dir.</p> <p>"Öğrenci kulüp ve topluluk sayısı " Birinci üç aylık dönem gösterge gerçekleşmesi 104'dir.</p> <p>"Sosyal, kültürel ve sportif faaliyet sayısı" Birinci üç aylık dönem gösterge gerçekleşmesi 146'dır.</p> <p>"Yükseköğretimde öğrenci başına beslenme harcaması" Birinci üç aylık dönem gösterge gerçekleşmesi 271,14'dir.</p> <p>"Yükseköğretimde öğrenci yaşamından memnuniyet oranı" Gösterge gerçekleşme değeri dördüncü üç aylık dönemde hesaplanacaktır</p> <p>"Yükseköğretimde öğrencilere sunulan sağlık hizmetinden yararlanan öğrenci sayısının toplam öğrenci sayısına oranı" Birinci üç aylık dönem gösterge gerçekleşmesi 0,95'dür.</p>
Değerlendirme	<p>II. ÜÇ AY: Yükseköğretim öğrencilerine sunulan beslenme ve barınma hizmetlerinin kalitesinin artırılması; öğrencilerin kişisel ve sosyal gelişimi desteklenerek yaşam kalitesinin yükseltilmesi performans hedefi için belirlenen gösterge gerçekleştirmeleri;</p> <p>"Beslenme hizmetlerinden yararlanan öğrenci sayısı" İkinci üç aylık dönem gösterge gerçekleşmesi 5.565'dir.</p> <p>"Öğrenci başına düşen sosyal donatı alanı" İkinci üç aylık dönem gösterge gerçekleşmesi 2,16'dir.</p> <p>"Öğrenci kulüp ve topluluk sayısı " İkinci üç aylık dönem gösterge gerçekleşmesi 105'dir.</p> <p>"Sosyal, kültürel ve sportif faaliyet sayısı" İkinci üç aylık dönem gösterge gerçekleşmesi 186'dır.</p> <p>"Yükseköğretimde öğrenci başına beslenme harcaması" İkinci üç aylık dönem gösterge gerçekleşmesi 422,26'dir.</p> <p>"Yükseköğretimde öğrenci yaşamından memnuniyet oranı" Gösterge gerçekleşme değeri dördüncü üç aylık dönemde hesaplanacaktır</p> <p>"Yükseköğretimde öğrencilere sunulan sağlık hizmetinden yararlanan öğrenci sayısının toplam öğrenci sayısına oranı" İkinci üç aylık dönem gösterge gerçekleşmesi 1,13'dür.</p>
Değerlendirme	<p>III. ÜÇ AY: Yükseköğretim öğrencilerine sunulan beslenme ve barınma hizmetlerinin kalitesinin artırılması; öğrencilerin kişisel ve sosyal gelişimi desteklenerek yaşam kalitesinin yükseltilmesi performans hedefi için belirlenen gösterge gerçekleştirmeleri;</p> <p>"Beslenme hizmetlerinden yararlanan öğrenci sayısı" Üçüncü üç aylık dönem gösterge gerçekleşmesi 6.525'dir.</p> <p>"Öğrenci başına düşen sosyal donatı alanı" Üçüncü üç aylık dönem gösterge gerçekleşmesi 2,07'dir.</p> <p>"Öğrenci kulüp ve topluluk sayısı " Üçüncü üç aylık dönem gösterge gerçekleşmesi 108'dir.</p> <p>"Sosyal, kültürel ve sportif faaliyet sayısı" Üçüncü üç aylık dönem gösterge gerçekleşmesi 75'dir.</p> <p>"Yükseköğretimde öğrenci başına beslenme harcaması" Üçüncü üç aylık dönem gösterge gerçekleşmesi 174,32'dir.</p> <p>"Yükseköğretimde öğrenci yaşamından memnuniyet oranı" Gösterge gerçekleşme değeri dördüncü üç aylık dönemde hesaplanacaktır</p> <p>"Yükseköğretimde öğrencilere sunulan sağlık hizmetinden yararlanan öğrenci sayısının toplam öğrenci sayısına oranı" Üçüncü üç aylık dönem gösterge gerçekleşmesi 2,43'dür.</p>
Değerlendirme	<p>IV. ÜÇ AY: Yükseköğretim öğrencilerine sunulan beslenme ve barınma hizmetlerinin kalitesinin artırılması; öğrencilerin kişisel ve sosyal gelişimi desteklenerek yaşam kalitesinin yükseltilmesi performans hedefi için belirlenen gösterge gerçekleştirmeleri ve yılsonu değerlendirmesi;</p> <p>"Beslenme hizmetlerinden yararlanan öğrenci sayısı" Dördüncü üç aylık dönem ve yılsonu itibarıyla 10.860 gerçekleşme olmuş ve hedef aşılmıştır.</p> <p>"Öğrenci başına düşen sosyal donatı alanı" Dördüncü üç aylık dönem ve yılsonu itibarıyla 2,11 gerçekleşme olmuş ve hedefe kısmen ulaşılmıştır. Sosyal Donatı Kapsamında yer alan Merkezi Mutfak Binası İnşaatımız (2.500 m2) işinin geçici kabul işlemleri 2024 yılı sonu itibarıyla gerçekleştirilmiş olup ancak ödenek yetersizliği nedeniyle henüz son hak edışı ödenememiştir. Bu bağlamda da biten iş olarak değerlendirilmemiştir.</p> <p>"Öğrenci kulüp ve topluluk sayısı" Dördüncü üç aylık dönem ve yılsonu itibarıyla 108 gerçekleşme olmuş ve hedefe kısmen ulaşılmıştır.2024 genel kurul belgelerini tamamlamayan 11 öğrenci kulübü Eskişehir Osmangazi Üniversitesi Yönergesi gereği 15.11.2024 tarihinde kapatılmıştır, kapatılmasaydı 119 öğrenci kulübü olup hedefe ulaşılacaktı.</p> <p>"Sosyal, kültürel ve sportif faaliyet sayısı" Dördüncü üç aylık dönemde 280 ve yılsonu itibarıyla toplam 687 gerçekleşme olmuş hedef aşılmıştır.</p> <p>"Yükseköğretimde öğrenci başına beslenme harcaması" Dördüncü üç aylık dönemde 796,03 ve yılsonu itibarıyla toplam 1.663,75 gerçekleşme olmuş hedef aşılmıştır.</p> <p>"Yükseköğretimde öğrenci yaşamından memnuniyet oranı" Dördüncü üç aylık dönem ve yılsonu itibarıyla 47,95 gerçekleşme olmuş ve hedefe kısmen ulaşılmıştır. Yükseköğretimde öğrenci yaşamından memnuniyet oranı performans göstergesi için Öğrenci Memnuniyet Anketinde yer alan "Yükseköğretimde öğrenci yaşamından (sosyal, kültürel, olanaklar) memnuniyet düzeyinizi değerlendiriniz" sorusuna verilen cevapların memnuniyet düzeyi alınmaktadır. Bunu etkileyen pek çok etken olabileceği düşünülmektedir. Ankette bulunan en düşük memnuniyet oranları şu sorular için ölçülmüştür. "Kampüs içi ulaşım hizmeti" ne yönelik memnuniyet: %47,58; "Üniversitenin derslik ve laboratuvarları, altyapı ve donanıma yönelik memnuniyet: %51,21; "Beslenme hizmetlerine yönelik memnuniyet: %52,93 olarak ölçülmüştür. Memnuniyet düzeyi düşük çıkan bu sorulardaki konuların söz konusu göstergenin sonucunu etkilediği düşünülmektedir.</p> <p>"Yükseköğretimde öğrencilere sunulan sağlık hizmetinden yararlanan öğrenci sayısının toplam öğrenci sayısına oranı:" Dördüncü üç aylık dönem ve yılsonu itibarıyla 3,42 gerçekleşme olmuş ve hedef aşılmıştır.</p>

3. Performans Sonuçlarının Değerlendirilmesi

Performans Sonuçları Tablosu incelendiğinde 2024 Yılı performans hedefleri gerçekleşme durumlarının büyük oranda başarılı olduğu gözlenmektedir. Performans sonuçları ile ilgili ayrıntılı değerlendirmeler "Performans Göstergesi Gerçekleşmeleri İzleme Formu" nda yapılmıştır.

4. Performans Bilgi Sisteminin Değerlendirilmesi

5018 sayılı Kamu Mali Yönetimi ve Kontrol Kanunu, Kamu İdarelerince Hazırlanacak Stratejik Planlar ve Performans Programları ile Faaliyet Raporlarına İlişkin Usul ve Esaslar Hakkında Yönetmelik, Üniversiteler İçin Stratejik Planlama rehberinde belirtilen esaslara göre hazırlanan Stratejik Planımızda belirlenen amaç ve hedeflere ait performans göstergesi gerçekleştirmelerinin takibi yapılmaktadır.

Performans Programı yıllık olarak hazırlanmakta ve performans programı hedeflerine yönelik göstergelerin gerçekleştirmeleri üçer aylık dönemler itibariyle takip edilmektedir. Bunun yanı sıra Stratejik Planda belirlenmiş olan performans göstergesi gerçekleştirmeleri altı aylık ve yıllık olarak izlenmektedir. Belirlenen hedeflere yönelik performanslar hesaplanmaktadır. Hedeflerin performansları ve yapılan değerlendirmelere yönelik Stratejik Plan Değerlendirme Raporu hazırlanmaktadır.

Takip eden yıl performans programı ile ilgili olarak belirlenen performans hedefleri, faaliyetleri ve göstergeleri birimlere gönderilerek, sorumlu oldukları performans hedefi ve faaliyeti ile ilgili verilerin hazırlanması istenmekte ve birimlerden gelen veriler konsolide edilmektedir. Hedeflenen düzeyin altında kalınması halinde bu duruma ilişkin açıklamalara yer verilmektedir.

Performans Programı hazırlık aşaması ve yıl içerisinde performans göstergesi gerçekleştirmelerinin raporlanması işlemleri Bütçe ve Mali Kontrol Genel Müdürlüğü'nün yönettiği E-Bütçe sistemi Performans Bütçe modülü üzerinden yapılmaktadır.

IV- KURUMSAL KABİLİYET VE KAPASİTENİN DEĞERLENDİRİLMESİ

A. Üstünlükler

2023-2027 Dönemi Stratejik Planımızda alanlara göre belirlenen üstünlükler aşağıda verilmiştir.

Eğitim

- Güncel ders programlarının varlığı
- Ders Bilgi Paketlerinin tamamının hazır ve erişilebilir olması
- Akreditasyon belgesine sahip programların bulunması
- Güçlü öğretim elemanı kadrosunun bulunması
- Eğitim Komisyonunun kurulması
- Eğitim için yeterli bina ve donanıma sahip olunması
- Kütüphane kaynaklarının zenginliği ve erişilebilir olması
- Uzaktan Eğitim Uygulama ve Araştırma Merkezinin bulunması ve bu alanda destek hizmeti verilmesi
- Türkçe Öğretimi Uygulama ve Araştırma Merkezinde "Avrupa Dil Portfolyosu"na göre ölçme-değerlendirme sisteminin uygulanması
- Kalite çalışmalarının yaygınlaştırılması amacı ile Kalite Koordinatörlüğünün kurulması
- Öğrencilerin akademik ve kişisel gelişimleri için çok sayıda öğrenci kulübünün bulunması
- Engelli öğrencilere yönelik düzenleme ve faaliyetlere önem verilmesi
- Öğrenci eserlerinin sergilenebilmesi
- Ödül Yönergesinin uygulamaya konması

Araştırma

- 2020-2021 dönemi URAP Türkiye sıralamalarında 25. Sırada olunması
- Akademik bilgilere erişimde kullanılan AVESİS sisteminin uygulamaya alınması
- Bilimsel araştırma projeleri işleyişinin etkinleştirilmesi için BAPSİS'in uygulamaya alınması
- Araştırma Koordinatörlüğünün kurulması
- Bilim ve Araştırma Politikaları Kurulu'nun çalışmaya başlaması
- Merkezi Araştırma Laboratuvarının bulunması
- Teknoloji Transfer Ofisinin bulunması

- Araştırma üniversitesine dönüşüm için güçlü öğretim üyesi kadrosunun bulunması
- Disiplinler arası yüksek lisans ve doktora programlarının bulunması
- Stratejik plandaki öncelikli alanlar ve bölge sanayisindeki kümelenmeler ile uyumlu (havacılık, raylı sistemler, seramik) lisansüstü programların bulunması
- Dış paydaşlarla (Kamu, meslek odaları, sanayi, STK, üniversiteler vb.) güçlü ilişkilerin bulunması
- Mezunlarının kamu ve özel sektörde önemli kademelerde görev alması
- Akademik Yükseltme ve Atanma alanında puan sisteminin getirilmesi
- Araştırma faaliyetlerinin Performans Programı ve Stratejik Plandaki ilgili göstergeler ile periyodik olarak izlenmesi

Girişimcilik

- Merkezi Araştırma Laboratuvarının bulunması
- Teknoloji Transfer Ofisinin bulunması
- Teknoparkın bulunması
- Araştırma çıktılarının (proje-patent-yayın vb.) desteklenmesi
- Yeni Araştırma ve Uygulama Merkezleri kurulması
- Girişimcilik derslerinin açılması
- Değişimi yönlendirebilecek genç, dinamik ve yeniliklere açık akademik çalışan kadrosunun bulunması
- Dış paydaşlarla iletişimin güçlendirilmeye çalışılması

Toplumsal Katkı

- Yaşam boyu eğitim kapsamında eğitimler düzenlenmesi
- Yabancılara yönelik Türkçe Öğretimi Sertifika Programı düzenlenmesi
- Bölgeye hizmet veren tam teşekküllü bir Hastane ile Diş Hastanesi'nin bulunması
- YÖK İzleme ve Değerlendirme Kriterleri içerisinde Dezavantajlı gruplara yönelik düzenlenen faaliyet sayısında en yüksek 4. Üniversite olunması
- Öncelikli alanlarda yapılan bilimsel çalışmalarda toplum yararına projeler üretilmesi
- Şehrin ve bölgenin bilim, spor, kültür, sanat ve turizm alanlarına katkı sunulması

- Kampüs içinde halka açık kütüphane, uygulama oteli, spor tesisleri ve sosyal alanların bulunması
- Toplumsal katkı üreten eğitim programlarının (Tıp, eğitim, sağlık, turizm, ziraat vb.) varlığı
- Sağlık, edebiyat vb. alanlarda aydınlatıcı metin, video gibi içeriklerin toplumla paylaşılması
- Pandemiye yönelik bilgilendirici içeriklerin hazırlanarak paylaşılması
- Öğretim elemanı ve öğrenciler tarafından yerel yönetimler, çeşitli STK'lar ile sosyal sorumluluk faaliyetleri düzenlenmesi

Yönetim ve Diğer

- Üniversitenin köklü bir kurum olması
- Kalite güvencesi çalışmalarının önem kazanması
- Dijitalleşme çalışmalarının başlatılması
- Nitelikli ve deneyimli akademik ve idari kadro
- Kamu kurumları giriş sınavında başarı seviyesi yüksek kişilerin atanması
- İç Kontrol Uyum Eylem Planının uygulanması
- Kurumsal Risk Yönetim Strateji Belgesinin yürürlüğe konması
- Hizmet İçi Eğitim Şube Müdürlüğü'nün kurulması
- ISO 27001 Bilgi Güvenliği akreditasyonunun bulunması
- Engellilere yönelik alt yapı hizmetlerinin iyileştirilmesi
- Atık toplama ve ayırma noktalarının artırılması
- Kamu kurumları, yerel yönetimler, sivil toplum örgütleri ve özel sektör ile iş birlikleri bulunması

B. Zayıflıklar

2023-2027 Dönemi Stratejik Planımızda alanlara göre belirlenen zayıflıklar aşağıda verilmiştir.

Eğitim

- Akredite program sayısının yetersizliği
- Uygulamalı derslerin etkin yürütülememesi

- Bazı ders içeriklerinin güncel olmaması
- Öğretim elemanlarının tamamına Eğiticilerin Eğitimi programının verilememesi
- Bazı programlarda nitelikli öğretim elemanı eksikliği
- Bazı birimlerde fiziksel altyapı eksikliği
- Araştırma görevlisi ve destek personeli ihtiyacı
- Öğretim üyesi başına düşen öğrenci sayısının bazı bölümlerde çok yüksek olması
- Yabancı dil ile eğitim olanağının kısıtlı olması
- Öğretim elemanlarının yabancı dil bilgisinin yetersizliği
- Uluslararası değişim programlarına katılımın yetersizliği
- Öğrenci Bilgi Sisteminin çeşitli hizmetlerde yetersiz kalması
- Öğrenciden öneri ve isteklerinin alınması için bir uygulamanın bulunmaması
- Öğrenci ve dış paydaşlardan alınan geri bildirimlerin süreçlere yeterince yansıtılmaması
- Kampüs içerisinde sosyal, kültürel alanların yetersiz olması
- Teknik personel (kütüphane, laboratuvar, atölye vb.) yetersizliği

Araştırma

- Öğretim elemanlarının iş yükünün fazla olması
- Öğretim elemanlarının büyük ölçüde üniversite içinden gelmesi
- Uluslararası araştırma geliştirme çalışmalarının sayıca yetersiz olması
- Laboratuvarların yeterince etkin kullanılmaması
- Proje başvurularının yetersiz olması
- Disiplinler arası proje sayısının yetersiz olması
- Üniversitenin araştırmacı insan kaynağını geliştirmeye dönük politikasının olmaması
- Yabancı uyruklu araştırmacı sayısının yetersiz olmaması

- Bazı araştırma laboratuvarında cihaz, donanım eksikliği
- Yolluk ve katılım ücretlerinin temininde zorluklar yaşanması
- Lisansüstü öğrenci sayısının yetersiz olması
- Araştırma laboratuvarlarında verilen hizmet sayısı ve çeşidinin yetersiz olması
- Uluslararası işbirliklerinin yetersiz olması

Girişimcilik

- Patent, tescil edilmiş buluş ve faydalı model başvurularının az olması
- Bilimsel çalışmaların patente dönüşmesinin yeterli olmaması

Toplumsal Katkı

- Yaşam boyu eğitim kapsamında verilen eğitimlerin çeşit ve sayısının yetersizliği
- Mezunlarla iletişimin istenen düzeyde olmaması
- Toplumun ihtiyaçlarının tespit edilerek üniversite tarafından çözüm üretilmesi konusunda yetersiz kalınması
- Öğrenci Kulüplerinin etkin çalıştırılmaması
- Bütçede toplumsal katkı alanında mali kaynak ayrılmaması
- Sosyal sorumluluk proje ve faaliyetlerine ilişkin kaynak bulunamaması
- Toplumsal katkı çalışmalarının Akademik Yükseltme ve Atanma ilkelerinde dikkate alınmaması
- Dış kaynaklı sosyal sorumluluk projelerinin yetersiz olması
- Gerçekleştirilen etkinliklerin yeterince paylaşılıp duyurulmaması
- Personel ve öğrencilerin kampüs dışına çıkmadan ihtiyaçlarını karşılayabilecekleri (yeme, içme, barınma, alışveriş, sosyal kültürel gereksinimler vb.) alanların yetersiz olması

Yönetim ve Diğer

- İstatistik ve Risk Değerlendirme biriminin oluşturulmaması

- Akademik ve idari personel alımı, yükselme vb. süreçleri için uygulama politikasının bulunmaması
- Bütünleşik Yönetim Bilgi Sisteminin bulunmaması
- Kampüs içi trafik ve otopark sorunu
- Çevre duyarlılığının zayıflığı ve yenilenebilir enerji kaynağı uygulamalarının başlatılmaması
- Hizmet içi eğitimlerin yetersizliği
- Kadın yönetici sayısının az olması
- Liderlik özelliklerinin yeterli olmaması
- İç ve dış paydaşlardan alınan geribildirimlerin etkin bir şekilde değerlendirmeye alınmaması
- Yemekhane binası ve kullanılan donatıların eski ve yetersiz olması

C. Değerlendirme

Eskişehir Osmangazi Üniversitesi paydaşlarına sunduğu hizmet kalitesini her geçen yıl arttırma arzusu ve gayreti içerisinde. Üniversitemiz yönetimi, kamunun ve Üniversitemizin menfaatlerini ön planda tutarak sunulan hizmetlerde, idari ve mali işlerde adalet, şeffaflık ve hesap verebilirlik ilkelerine önem vermektedir.

Üniversitemiz 2023-2027 Dönemi Stratejik Plan çalışmaları 2021 yılında başlatılmış ve 2022 yılında tamamlanmış ve kamuoyuna sunulmuştur. Önceki dönem stratejik planlarından edinilen deneyim ile sade, izlenebilir bir plan hazırlanmaya çalışılmıştır. Plandaki amaç ve hedeflerin üst politika belgeleri ile uyumlu olmasına, performans göstergelerinin bir kısmının ise diğer üst kurumların (Cumhurbaşkanlığı Strateji ve Bütçe Başkanlığı, YÖK, YÖKAK vb.) izlediği göstergeler içinden seçilmesine özen gösterilmiştir. Ortak göstergelerin izlenmesi birimlerin iş yükünü azaltması ve gösterge izlenebilirliğini artırması açısından tercih edilmiştir.

2024 Yılı Stratejik Plan değerlendirmesi için performans göstergelerinin yıllık gerçekleştirmeleri sorumlu birimlerden toplanmış, gösterge ve hedef performansları hesaplanarak Değerlendirme Tabloları hazırlanmış ve 2024 Yılı İdare Faaliyet Raporunun içinde yer verilmiştir.

2018 Yılında Üniversitemiz iç kontrolünün, kamu iç kontrol standartlarıyla uyumunu sağlamak üzere eylem planı hazırlık çalışmalarına başlanarak tamamlanmış ve Kamu İç

Kontrol Standartlarına Uyum Eylem Planı yürürlüğe girmiştir. 2023 yılı içinde, 2022 yılı İç Kontrol Sistemi Değerlendirme Raporu ile iç kontrol sistemi yıllık değerlendirmesi yapılmıştır. Süreç İç kontrol Standartları Uyum Eylem Planında belirlenen şekliyle devam ettirilmektedir. Ayrıca Birim Konsolide Risk Raporları ile birlikte üniversitemiz 2023 yılı Konsolide Risk Raporu hazırlanmıştır. 2024 yılı Konsolide Risk Raporu ise hazırlanma sürecindedir.

Üniversitemizde 2023-2027 Dönemi Stratejik Planı ve buna bağlı olarak performans programlarının hazırlanması, performansa dayalı bütçe anlayışı ve İç Kontrol Eylem Planı takibi ile önümüzdeki yıllarda faaliyetlerin etkin olarak planlanması ve gerçekleştirilmesi öngörülmektedir.

2024 yılında Yükseköğretim Kalite Kurulu (YÖKAK) tarafından yürütülen Kurumsal Akreditasyon Programı (KAP) için başvuru yapılmıştır. YÖKAK Değerlendirme takımı tarafından ön ve saha ziyaretleri tamamlanmıştır. Değerlendirme takımına hazırlanan raporda tespitlere, sonuç ve önerilere yönelik kurumun gelişim sürecine katkı sağlamak üzere " KAP Gelişim Süreci Eylem Planı " hazırlanmış ve Senatoda onaylanarak yürürlüğe girmiştir.

V- ÖNERİ VE TEDBİRLER

Üniversitemizde sunulan hizmetler ve yapılan faaliyetlerin nicelik ve niteliğinde mali kaynaklar son derece önemlidir. Mali olanakların artması, sunulan hizmet kalitesi ve miktarını arttıracaktır. Üniversitemiz öz gelirlerinin çeşitlendirilmesi ve elde edilen gelirin artırılmasına yönelik planlama ve dış kaynaklı projelerin arttırılmasına ağırlık verilecektir.

5018 sayılı Kanunun getirdiği kamu mali yönetimindeki değişikliklerle ilgili hizmet içi eğitim programları düzenlenmeli ve bilgi teknolojilerinden faydalanılmalıdır. Kurumda yönetim bilgi sistemi ve performans bilgi sisteminin kurularak işletilmesi faaliyetlerdeki etkinliği arttıracaktır.

İÇ KONTROL GÜVENCE BEYANI

İÇ KONTROL GÜVENCE BEYANI

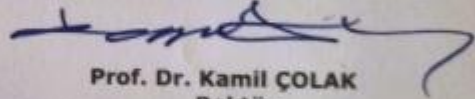
Üst yönetici olarak yetkim dahilinde;

Bu raporda yer alan bilgilerin güvenilir, tam ve doğru olduğunu beyan ederim.

Bu raporda açıklanan faaliyetler için bütçe ile tahsis edilmiş kaynakların, planlanmış amaçlar doğrultusunda ve iyi mali yönetim ilkelerine uygun olarak kullanıldığını ve iç kontrol sisteminin işlemlerin yasalık ve düzenliliğine ilişkin yeterli güvenceyi sağladığını bildiririm.

Bu güvence, üst yönetici olarak sahip olduğum bilgi ve değerlendirmeler, benden önceki yöneticiden almış olduğum bilgiler, iç kontroller, iç denetçi raporları ile Sayıştay raporları gibi bilgim dahilindeki hususlara dayanmaktadır.

Burada raporlanmayan, idarenin menfaatlerine zarar veren herhangi bir husus hakkında bilgim olmadığını beyan ederim. (Eskişehir - 21/02/2025)


Prof. Dr. Kamil ÇOLAK
Rektör

MALİ HİZMETLER BİRİM YÖNETİCİSİNİN BEYANI

MALİ HİZMETLER BİRİM YÖNETİCİSİNİN BEYANI

Mali hizmetler birim yöneticisi olarak yetkim dahilinde;

Bu idarede, faaliyetlerin mali yönetim ve kontrol mevzuatı ile diğer mevzuata uygun olarak yürütüldüğünü, kamu kaynaklarının etkili, ekonomik ve verimli bir şekilde kullanılmasını temin etmek üzere iç kontrol süreçlerinin işletildiğini, izlendiğini ve gerekli tedbirlerin alınması için düşünce ve önerilerimin zamanında üst yöneticiye raporlandığını beyan ederim.

İdaremizin 2024 Yılı Faaliyet Raporunun "III/A- Mali Bilgiler" bölümünde yer alan bilgilerin güvenilir, tam ve doğru olduğunu teyit ederim. (Eskişehir – 21/02/2025)

Süleyman MANTAR
Strateji Geliştirme Daire Başkanı



EKLER

- EK 1: Temel Mali Tablolara İlişkin Açıklamalar
- EK 2: Bütçelenen ve Gerçekleşen Tutarların Karşılaştırması
- EK 3: Faaliyet Sonuçları

EK 1: Temel Mali Tablolara İlişkin Açıklamalar

B İ L A N Ç O									
Kamu İdaresi Kodu		453		Yıl:2024					
Kamu İdaresi Adı		ESKİŞEHİR OSMANGAZI ÜNİVERSİTESİ							
AKT F HESAPLAR				PAS F HESAPLAR					
	2022 YILI	2023 YILI	2024 YILI		2022 YILI	2023 YILI	2024 YILI		
1	DÖNEN VARLIKLAR	272.292.274,75	506.632.144,02	861.726.695,02	3	KISA VADELİ YABANCI KAYNAKLAR	33.196.243,44	55.825.514,61	139.470.642,95
10	HAZIR DEĞERLER	24.710.159,54	42.785.947,44	89.918.405,12	32	FAALİYET BORÇLARI	15.385.336,91	28.563.181,25	87.583.778,49
104	PROJE ÖZEL HESABI	24.665.460,35	42.668.803,83	52.903.348,03	320	BÜTÇE EMANETLERİ HESABI	15.385.336,91	28.563.181,25	87.583.778,49
105	DÖVİZ HESABI	44.699,19	117.143,61	102.978,54	33	EMANET YABANCI KAYNAKLAR	1.458.415,31	2.888.121,53	4.094.312,79
108	DİĞER HAZIR DEĞERLER HESABI	0,00	0,00	36.912.078,55	330	ALINAN DEPOZİTO VE TEMİNATLAR HESABI	881.580,24	601.126,97	868.413,60
12	FAALİYET ALACAKLARI	178.594.193,74	325.009.208,74	332.277.616,53	333	EMANETLER HESABI	576.835,07	2.286.994,56	3.225.899,19
120	GELİRLERDEN ALACAKLAR HESABI	178.585.985,00	325.001.000,00	332.255.400,00	36	ÖDENECEK DİĞER YÜKÜMLÜLÜKLER	15.956.743,30	24.228.614,40	41.803.205,57
121	GELİRLERDEN TAKİPLİ ALACAKLAR HESABI	8.208,74	8.208,74	22.216,53	360	ÖDENECEK VERGİ VE FONLAR HESABI	10.408.101,60	15.395.127,69	29.708.757,94
13	KURUM ALACAKLARI	14.704.078,44	50.637.129,45	289.487.916,41	361	ÖDENECEK SOSYAL GÜVENLİK KESİNTİLERİ HESABI	5.370.576,04	8.363.047,78	11.562.328,63
135	TEK HAZİNE KURUMLAR HESABINDAN ALACAKLAR HESABI	14.704.078,44	50.637.129,45	289.487.916,41	362	FONLAR VEYA DİĞER KAMU İDARELERİ ADINA YAPILAN TAHSİLAT HESABI	178.065,66	470.438,93	532.119,00
14	DİĞER ALACAKLAR	3.423.640,32	3.399.308,64	5.933.755,88	37	BORÇ VE GİDER KARŞILIKLARI	0,00	0,00	5.843.748,67
140	KİŞİLERDEN ALACAKLAR HESABI	3.423.640,32	3.399.308,64	5.933.755,88	372	KIDEM TAZMİNATI KARŞILIGI HESABI	0,00	0,00	5.843.748,67
15	STOKLAR	14.695.796,67	13.587.442,54	18.337.756,88	38	GELECEK AYLARA AIT GELİRLER VE GİDER TAHAKKUKLARI	395.747,92	145.597,43	145.597,43
150	İLK MADDE VE MALZEME HESABI	14.695.796,67	13.587.442,54	18.337.756,88	380	GELECEK AYLARA AIT GELİRLER HESABI	395.747,92	145.597,43	145.597,43
16	ÖN ÖDEMELER	36.164.406,04	71.213.107,21	125.771.244,20	4	UZUN VADELİ YABANCI KAYNAKLAR	81.025.579,59	78.895.135,21	145.903.202,04
162	BÜTÇE DIŞI AVANS VE KREDİLER HESABI	36.164.406,04	71.213.107,21	125.771.244,20	43	DİĞER BORÇLAR	25.500,00	100.599,83	3.327.884,39
2	DURAN VARLIKLAR	3.782.196.748,83	35.383.565.196,38	45.811.862.849,73	430	ALINAN DEPOZİTO VE TEMİNATLAR HESABI	25.500,00	100.599,83	3.327.884,39
22	FAALİYET ALACAKLARI	316.943,10	316.943,10	1.225.475,10	47	BORÇ VE GİDER KARŞILIKLARI	81.000.079,59	78.000.079,59	140.500.079,59
220	GELİRLERDEN ALACAKLAR HESABI	89.437,41	89.437,41	89.437,41	472	KIDEM TAZMİNATI KARŞILIGI HESABI	81.000.079,59	78.000.079,59	140.500.079,59
226	VERİLEN DEPOZİTO VE TEMİNATLAR HESABI	227.505,69	227.505,69	1.136.037,69	48	GELECEK YILLARA AIT GELİRLER VE GİDER TAHAKKUKLARI	0,00	794.455,79	2.075.238,06
24	MALİ DURAN VARLIKLAR	914.899,50	914.899,50	914.899,50	480	GELECEK YILLARA AIT GELİRLER HESABI	0,00	794.455,79	2.075.238,06
241	MAL VE HİZMET ÜRETEK KURULUŞLARA YATIRILAN SERMAYELER HESABI	913.899,50	913.899,50	913.899,50	5	ÖZ KAYNAKLAR	3.940.267.200,55	35.755.476.690,58	46.388.215.699,76
242	DÖNER SERMAYELİ KURULUŞLARA YATIRILAN SERMAYELER HESABI	1.000,00	1.000,00	1.000,00	50	NET DEĞER	4.726.938.963,94	5.483.623.930,84	5.512.171.387,20
25	MADDİ DURAN VARLIKLAR	3.780.964.906,23	35.382.333.353,78	45.809.722.475,13	500	NET DEĞER HESABI	4.726.938.963,94	5.483.623.930,84	5.512.171.387,20
250	ARAZİ VE ARSALAR HESABI	3.719.408.014,90	34.255.747.817,23	43.831.619.365,30	51	DİĞER HAREKETLERİ	50.554.855,87	882.066,87	8.855.182,95
251	YERALTI VE YERÜSTÜ DÜZENLERİ HESABI	7.354.426,40	90.582.289,62	115.937.482,32	519	DİĞER HAREKETLERİ SONUÇ HESABI	50.554.855,87	882.066,87	8.855.182,95
252	BİNALAR HESABI	1.133.010.339,36	1.614.309.709,18	2.111.794.024,98	57	GEÇMİŞ YILLAR OLUMLU FAALİYET SONUÇLARI	1.983.527.524,74	33.660.628.527,82	35.618.920.547,73
253	TESİS, MAKİNE VE CİHAZLAR HESABI	205.864.335,44	375.191.068,87	672.770.947,12	570	GEÇMİŞ YILLAR OLUMLU FAALİYET SONUÇLARI HESABI	1.983.527.524,74	33.660.628.527,82	35.618.920.547,73
254	TAŞITLAR HESABI	3.080.372,83	18.686.431,54	22.294.070,58	58	GEÇMİŞ YILLAR OLUMSUZ FAALİYET SONUÇLARI	-2.447.385.266,16	-3.562.275.928,20	-5.373.818.756,97
255	DEMİRBAŞLAR HESABI	98.850.044,55	148.098.257,34	481.694.302,88	580	GEÇMİŞ YILLAR OLUMSUZ FAALİYET SONUÇLARI HESABI (-)	-2.447.385.266,16	-3.562.275.928,20	-5.373.818.756,97

17/02/2025 11:01:57

** Rapor 17/02/2025 - 08:42:34 tarihli bilgileri içermektedir

Sayfa 1 / 3

B İ L A N Ç O

Kamu İdaresi Kodu 453

Yıl:2024

Kamu İdaresi Adı ESKİŞEHİR OSMANGAZI ÜNİVERSİTESİ

AKT F HESAPLAR				PAS F HESAPLAR			
	2022 YILI	2023 YILI	2024 YILI		2022 YILI	2023 YILI	2024 YILI
257 BİRİKMiŞ AMORTİSMANLAR VE DEĞER DÜŞÜKLÜĞÜ KARŞILIGI HESABI (-)	-1.412.285.405,57	-1.178.569.866,14	-1.672.455.366,01	59 DÖNEM FAALİYET SONUÇLARI	-373.368.877,84	172.618.093,25	10.622.087.338,85
258 YAPILMAMAKTA OLAN YATIRIMLAR HESABI	25.682.778,32	58.287.646,14	246.067.647,96	590 DÖNEM OLUMLU FAALİYET SONUCU HESABI	0,00	172.618.093,25	10.622.087.338,85
26 MADDİ OLMAYAN DURAN VARLIKLAR	0,00	0,00	0,00	591 DÖNEM OLUMSUZ FAALİYET SONUCU HESABI (-)	-373.368.877,84	0,00	0,00
260 HAKLAR HESABI	12.658.102,93	16.670.373,98	20.573.780,24				
267 DİĞER MADDİ OLMAYAN DURAN VARLIKLAR HESABI	51.418,00	51.418,00	51.418,00				
268 BİRİKMiŞ AMORTİSMANLAR VE DEĞER DÜŞÜKLÜĞÜ KARŞILIGI HESABI (-)	-12.709.520,93	-16.721.791,98	-20.625.198,24				
29 DİĞER DURAN VARLIKLAR	0,00	0,00	0,00				
294 ELDEN ÇIKARILACAK STOKLAR VE MADDİ DURAN VARLIKLAR HESABI	2.227.934,76	1.428.407,76	98.560,80				
299 BİRİKMiŞ AMORTİSMANLAR HESABI (-)	-2.227.934,76	-1.428.407,76	-98.560,80				
AKT F TOPLAMI	4.054.489.023,58	35.890.197.340,40	46.673.589.544,75	PAS F TOPLAMI	4.054.489.023,58	35.890.197.340,40	46.673.589.544,75

Bilanço Dipnotları :	2022 YILI	2023 YILI	2024 YILI
910 ALINAN TEMİNAT MEKTUPLARI HESABI	9.213.160,27	20.192.145,23	34.798.951,75
911 ALINAN TEMİNAT MEKTUPLARI EMANETLERİ HESABI	9.213.160,27	20.192.145,23	34.798.951,75
914 VERİLEN TEMİNAT MEKTUPLARI HESABI	463.420,07	463.420,07	463.420,07
915 VERİLEN TEMİNAT MEKTUPLARI KARŞILIGI HESABI	463.420,07	463.420,07	463.420,07
920 GİDER TAHHUTLERİ HESABI	12.101.620,31	235.852.546,35	251.536.742,45
921 GİDER TAHHUTLERİ KARŞILIGI HESABI	12.101.620,31	235.852.546,35	251.536.742,45
948 BAŞKA BİRİMLER ADINA İZLENEN ALACAKLAR HESABI	21.898.854,98	24.748.686,94	32.995.470,84
949 BAŞKA BİRİMLER ADINA İZLENEN ALACAK EMANETLERİ HESABI	21.898.854,98	24.748.686,94	32.995.470,84
962 YÜKSEKÖĞRETİM KURUMLARI BİLİMSEL PROJELER HESABI	24.776.626,76	24.369.828,15	27.481.690,85
963 BİLİMSEL PROJELER KARŞILIGI HESABI	24.776.626,76	24.369.828,15	27.481.690,85
990 KİRAYA VERİLEN, İRTİFAK HAKKI TESİS EDİLEN MADDİ DURAN VARLIKLARIN KAYITLI DEĞERLERİ HESABI	10.057.492,07	10.057.492,07	10.057.492,07
993 MADDİ DURAN VARLIKLARIN KİRA VE İRTİFAK HAKKI GELİRLERİ HESABI	1.516.128,34	1.516.128,34	1.516.128,34

17/02/2025 11:01:58

** Rapor 17/02/2025 - 08:42:34 tarihli bilgileri içermektedir

Sayfa 2 / 3

B İ L A N Ç O

Kamu İdaresi Kodu 453

Yıl:2024

Kamu İdaresi Adı ESKİŞEHİR OSMANGAZİ ÜNİVERSİTESİ

Bilanço Dipnotları :	2022 YILI	2023 YILI	2024 YILI
999 DİĞER NAZIM HESAPLAR KARŞILIĞI HESABI	11.573.620,41	11.573.620,41	11.573.620,41

EK 2: Bütçelenen ve Gerçekleşen Tutarların Karşılaştırması

Kamu İdaresi Kodu		453		Yıl: 2024	
Kamu İdaresi Adı		ESKİŞEHİR OSMANGAZI ÜNİVERSİTESİ			
	Bütçelenen Tutarlar		Gerçekleşen Tutar		
	Bütçe Ödeneği / Gelir Tahmini	Nihai Ödenek			
TAHSİLATLAR					
Vergi Gelirleri	0,00	0,00	0,00		
Sosyal Güvenlik Gelirleri	0,00	0,00	0,00		
Teşebbüs ve Mülkiyet Gelirleri	0,00	0,00	90.685.338,32		
Alınan Başı ve Yardımlar ile Özel Gelirler	0,00	0,00	4.601.297.500,00		
Diğer Gelirler	0,00	0,00	189.715.758,65		
Sermaye Gelirleri	0,00	0,00	12.295.188,09		
Alacaklardan Tahsilat	0,00	0,00	0,00		
Red ve adeler (-)	0,00	0,00	568.778,63		
Toplam Tahsilatlar	0,00	0,00	4.893.425.006,43		
ÖDEMELER					
Personel Giderleri	3.091.059.000,00	3.183.829.250,00	3.131.751.224,86		
Sosyal Güvenlik Kurumlarına Devlet Primi Giderleri	370.853.000,00	400.506.441,00	389.311.085,23		
Mal ve Hizmet Alım Giderleri	326.107.000,00	451.944.443,00	361.317.238,51		
Faiz Giderleri	0,00	0,00	0,00		
Cari Transferler	510.452.000,00	616.006.852,00	605.794.765,05		
Sermaye Giderleri	277.390.000,00	421.167.000,00	320.850.772,54		
Sermaye Transferleri	0,00	0,00	0,00		
Borç Verme	0,00	0,00	0,00		
Yedek Ödenekler	0,00	0,00	0,00		
Toplam Ödemeler	4.575.861.000,00	5.073.453.986,00	4.809.025.086,19		
NET TAHSİLATLAR/ÖDEMELER			1,02		

20/02/2025 10:32:19

** Rapor 20/02/2025 08:43:36 tarihli bilgileri içermektedir

Sayfa 1 / 1

G.Y.M.Y. Örneği:24

EK 3: Faaliyet Sonuçları

FAALİYET SONUÇLARI TABLOSU

Kamu İdaresi Kodu 453

Mali Yıl:2024

Kamu İdaresi Adı ESKİŞEHİR OSMANGAZİ ÜNİVERSİTESİ

Hesap Kodu	Yardımcı Hesap				G DER N TÜRÜ	2022 YILI	2023 YILI	2024 YILI	Hesap Kodu	Yardımcı Hesap				GEL R N TÜRÜ	2022 YILI	2023 YILI	2024 YILI		
	Kod1	Kod2	Kod3	Kod4						Kod1	Kod2	Kod3	Kod4						
630	00	00	00	00	GİDERLER HESABI	1.564.410.036,73	2.347.983.652,45	4.951.730.753,34	600	00	00	00	00	GELİRLER HESABI	1.191.310.431,95	2.521.175.397,18	5.511.702.924,85		
630	01	00	00	00	PERSONEL GİDERLERİ	825.600.357,48	1.628.977.708,22	3.211.588.673,05	600	03	00	00	00	Teşebbüs ve Mülkiyet Gelirleri	32.489.473,46	51.985.246,42	89.602.333,48		
630	01	01	00	00	MEMURLAR	562.383.153,98	1.236.465.450,95	2.476.132.225,64	600	03	01	00	00	Mal ve Hizmet Satış Gelirleri	30.325.623,03	49.083.543,76	85.793.332,72		
630	01	01	10	00	Temel Maaşlar	203.180.923,46	383.225.750,31	683.844.476,59	600	03	01	01	00	Mal Satış Gelirleri	151.936,72	187.199,21	380.863,61		
630	01	01	10	01	Temel Maaşlar	45.673.951,82	89.101.530,89	158.783.295,65	600	03	01	01	01	01	Şarhname, Basılı Evrak, Form Satış Gelirleri	92.981,65	102.228,25	299.390,55	
630	01	01	10	02	Taban Aylığı	157.506.971,64	294.124.219,42	525.061.180,94	600	03	01	01	02	02	Kitap,Yayın vb. Satış Gelirleri	58.955,07	84.970,96	81.473,06	
630	01	01	20	00	Zammlar ve Tahminatlar	210.319.889,15	600.195.126,38	1.340.447.809,69	600	03	01	02	00	00	Hizmet Gelirleri	30.173.686,31	48.896.344,55	85.412.469,11	
630	01	01	20	01	Zammlar ve Tahminatlar	210.319.889,15	600.195.126,38	1.340.447.809,69	600	03	01	02	03	03	Avukatlık Vekalet Ücreti Gelirleri	13.992,68	131.611,50	71.386,99	
630	01	01	30	00	Ödenekler	102.135.045,85	173.356.070,83	312.916.512,68	600	03	01	02	29	29	Örgün ve Yaygın Öğretimden Elde Edilen Gelirler	13.712.698,33	24.166.088,33	45.772.251,75	
630	01	01	30	01	Ödenekler	102.135.045,85	173.356.070,83	312.916.512,68	600	03	01	02	31	31	İkinci Öğretimden Elde Edilen Gelirler	6.958.392,73	9.173.021,00	11.155.779,00	
630	01	01	40	00	Sosyal Haklar	5.535.335,33	9.475.460,62	16.387.677,06	600	03	01	02	32	32	Yaz Okulu Gelirleri	2.551.295,74	2.831.433,35	14.141,72	
630	01	01	40	01	Sosyal Haklar	5.535.335,33	9.475.460,62	16.387.677,06	600	03	01	02	33	33	Tezsis Yüksek Lisans Gelirleri	1.684.765,54	4.195.236,54	10.565.666,00	
630	01	01	50	00	Ek Çalışma Karşılığın	41.187.960,19	68.769.322,98	122.061.224,62	600	03	01	02	36	36	Sosyal Tesis İşletme Gelirleri	421.488,50	947.953,00	1.780.306,00	
630	01	01	50	01	Ek Çalışma Karşılığın	922.555,46	1.635.814,39	3.120.171,17	600	03	01	02	45	45	Uzaktan Öğretimden Elde Edilen Gelirler	1.014.774,00	1.819.860,00	3.194.700,00	
630	01	01	50	03	Ek Ders Ücretleri	40.265.404,73	67.133.508,59	118.941.053,45	600	03	01	02	69	69	Yükseköğretim Kurumları Öğrenci Yemek Hizmeti Gelirleri	0,00	0,00	12.415.495,09	
630	01	01	60	00	Ödül ve İkramiyeler	24.000,00	1.443.719,83	474.525,00	600	03	01	02	99	99	Diğer hizmet gelirleri	3.816.278,79	5.631.140,83	442.742,56	
630	01	01	60	01	Ödül ve İkramiyeler	24.000,00	1.443.719,83	474.525,00	600	03	06	00	00	00	Kira Gelirleri	2.163.850,43	2.901.702,66	3.809.000,76	
630	01	02	00	00	SÖZLEŞMELİ PERSONEL	82.884.952,55	81.744.806,18	163.889.045,28	600	03	06	01	00	00	Taşınmaz Kiralan	2.001.270,33	2.780.554,75	3.594.946,58	
630	01	02	10	00	Ücretler	69.292.782,80	50.325.369,99	83.612.263,38	600	03	06	01	02	02	Ecrimisil Gelirleri	25.165,91	93.228,13	48.594,67	
630	01	02	10	01	657 S.K. 4/B Sözleşmeli Personel Ücretleri	67.154.184,52	45.498.628,00	74.794.641,00	600	03	06	01	99	99	Diğer Taşınmaz Kira Gelirleri	1.976.104,42	2.687.326,62	3.546.351,71	
630	01	02	10	04	Yabancı Uyruklu Sözleşmeli Personelin Ücretleri	2.015.609,75	4.397.367,86	8.343.283,70	600	03	06	03	00	00	Ön İzin, İrtifak Hakkı ve Kullanma İzni Gelirleri	162.580,10	121.147,91	214.054,18	
630	01	02	10	90	Diğer Sözleşmeli Personel Ücretleri	122.988,53	429.374,13	474.338,68	600	03	06	03	02	02	İrtifak Hakkı Gelirleri	162.580,10	121.147,91	214.054,18	
630	01	02	20	00	Zammlar ve Tahminatlar	11.211.238,24	29.632.973,91	78.358.399,69	600	04	00	00	00	00	Alınan Bağış ve Yardımlar ile Özel Gelirler	1.044.983.688,53	2.303.578.705,04	4.812.318.640,31	
630	01	02	20	01	657 S.K. 4/B Sözleşmeli Personel Zam ve Tahminatlar	11.211.238,24	29.632.973,91	78.358.399,69	600	04	01	00	00	00	Yurt Dışından Alınan Bağış ve Yardımlar	21.259.185,81	30.718.128,26	47.575.030,99	
630	01	02	30	00	Ödenekler	1.448.701,01	913.476,86	1.494.514,55	600	04	01	01	00	00	Cari	21.259.185,81	30.718.128,26	47.575.030,99	
630	01	02	30	01	657 S.K. 4/B Sözleşmeli Personel Ödenekleri	1.448.701,01	912.396,60	1.307.025,80	600	04	01	01	01	01	01	AB den Alınan Bağış ve Yardımlar	21.259.185,81	30.718.128,26	47.138.915,88
630	01	02	30	03	Akademik Sözleşmeli Personelin Ödenekleri	0,00	1.080,26	0,00	600	04	01	01	99	99	Yurtdışından Alınan Diğer Bağış ve Yardımlar	0,00	0,00	436.115,11	
630	01	02	30	04	Yabancı Uyruklu Sözleşmeli Personelin Ödenekleri	0,00	0,00	187.488,75	600	04	02	00	00	00	Merkezi Yönetim Bütçesine Dahil İdarelerden Alınan Bağış ve Yardımlar	1.017.425.985,00	2.260.392.000,00	4.607.187.900,00	
630	01	02	40	00	Sosyal Haklar	575.563,82	357.654,73	398.667,66	600	04	02	01	00	00	Cari	972.590.985,00	2.129.142.000,00	4.354.187.900,00	

17/02/2025 13:36:52

** Rapor 17/02/2025 08:44:24 tarihli bilgileri içermektedir

Sayfa 1 / 11

FAALİYET SONUÇLARI TABLOSU

Kamu İdaresi Kodu 453

Mali Yıl:2024

Kamu İdaresi Adı ESKİŞEHİR OSMANGAZI ÜNİVERSİTESİ

Hesap Kodu	Yardımcı Hesap				G DER N TÜRÜ	2022 YILI	2023 YILI	2024 YILI	Hesap Kodu	Yardımcı Hesap				GEL R N TÜRÜ	2022 YILI	2023 YILI	2024 YILI
	Kod1	Kod2	Kod3	Kod4						Kod1	Kod2	Kod3	Kod4				
630	01	02	40	01	657 S.K. 4/B Sözleşmeli Personel Sosyal Hakları	575.563,82	357.654,73	398.667,66	600	04	02	01	01	Hazine yardımı	972.590.985,00	2.129.142.000,00	4.354.187.900,00
630	01	02	60	00	Ödül ve İkramiyeler	356.666,68	510.330,69	0,00	600	04	02	02	00	Sermaye	44.835.000,00	131.250.000,00	253.000.000,00
630	01	02	60	01	657 S.K. 4/B Sözleşmeli Personelin Ödül ve İkramiyeleri	356.666,68	510.330,69	0,00	600	04	02	02	01	Hazine yardımı	44.835.000,00	131.250.000,00	253.000.000,00
630	01	02	90	00	Diğer Giderler	0,00	5.000,00	25.200,00	600	04	03	00	00	Diğer İdarelerden Alınan Bağış ve Yardımlar	1.098.584,44	3.518.225,04	147.187.652,56
630	01	02	90	90	Diğer Sözleşmeli Personelin Diğer Giderleri	0,00	5.000,00	25.200,00	600	04	03	01	00	Cari	1.098.584,44	3.518.225,04	147.187.652,56
630	01	03	00	00	İŞÇİLER	167.255.219,38	265.688.221,43	488.315.486,19	600	04	03	01	03	Diğerlerinden Alınan Bağış ve Yardımlar	1.098.584,44	3.518.225,04	147.187.652,56
630	01	03	10	00	Ücretler	55.953.615,94	142.224.948,41	266.253.374,09	600	04	04	00	00	Kurumlardan ve Kişilerden Alınan Yardım ve Bağışlar	527.062,26	2.832.817,15	2.689.777,45
630	01	03	10	01	Sürekli işçilerin Ücretleri	15.420.451,95	40.218.547,52	70.960.752,02	600	04	04	01	00	Cari	527.062,26	2.820.095,39	2.531.277,45
630	01	03	10	03	375 S. KHK'nın Geçici 23 üncü Md. Kapsamında Sürekli İşçi Kadrolarına Geçirilen İşçilerin Ücretleri	40.533.163,99	102.006.400,89	195.292.622,07	600	04	04	01	01	Kurumlardan alınan Bağış ve Yardımlar	368.845,79	1.066.609,03	963.095,72
630	01	03	20	00	İhbar ve Kıdem Tazminatları	80.838.271,14	867.852,68	77.004.879,26	600	04	04	01	02	Kişilerden alınan Bağış ve Yardımlar	144.979,44	1.753.486,36	1.568.180,73
630	01	03	20	01	Sürekli İşçilerin İhbar ve Kıdem Tazminatları	79.869.050,30	0,00	75.000.000,00	600	04	04	01	03	Kurumlardan Alınan Şartlı Bağış ve Yardımlar	13.237,03	0,00	1,00
630	01	03	20	02	Geçici İşçilerin İhbar ve Kıdem Tazminatları	0,00	0,00	42.958,41	600	04	04	02	00	Sermaye	0,00	12.721,76	158.500,00
630	01	03	20	03	375 S. KHK'nın Geçici 23 üncü Md. Kapsamında Sürekli İşçi Kadrolarına Geçirilen İşçilerin İhbar ve Kıdem Tazminatları	969.220,84	867.852,68	1.961.920,85	600	04	04	02	01	Kurumlardan alınan Bağış ve Yardımlar	0,00	12.721,76	158.500,00
630	01	03	30	00	Sosyal Haklar	16.652.764,41	82.668.474,89	65.604.231,31	600	04	05	00	00	Proje Yardımları	4.672.871,02	6.117.534,59	7.678.279,31
630	01	03	30	01	Sürekli İşçilerin Sosyal Hakları	3.725.901,54	15.898.665,07	16.202.937,01	600	04	05	01	00	Cari	4.672.871,02	6.117.534,59	7.678.279,31
630	01	03	30	03	375 S. KHK'nın Geçici 23 üncü Md. Kapsamında Sürekli İşçi Kadrolarına Geçirilen İşçilerin Sosyal Hakları	12.926.862,87	66.769.809,82	49.401.294,30	600	04	05	01	02	Özel Bütçeli İdarelerden Alınan Proje Yardımları	0,00	999,00	0,00
630	01	03	40	00	Fazla Mesaller	83.142,89	198.640,81	368.557,48	600	04	05	01	09	Diğerlerinden Alınan Proje Yardımları	3.565.411,02	4.535.285,59	6.314.279,31
630	01	03	40	01	Sürekli İşçilerin Fazla Mesalleri	42.945,74	198.640,81	368.557,48	600	04	05	01	13	YÖK Burs Destekleri	1.107.460,00	1.581.250,00	1.364.000,00
630	01	03	40	03	375 S. KHK'nın Geçici 23 üncü Md. Kapsamında Sürekli İşçi Kadrolarına Geçirilen İşçilerin Fazla Mesalleri	40.197,15	0,00	0,00	600	05	00	00	00	Diğer Gelirler	100.441.138,80	155.971.420,26	383.745.725,05
630	01	03	50	00	Ödül ve İkramiyeler	13.727.425,00	39.728.304,64	79.084.444,05	600	05	01	00	00	Faiz Gelirleri	117.712,73	33.160,21	84.644,12
630	01	03	50	01	Sürekli İşçilerin Ödül ve İkramiyeleri	1.897.517,93	12.952.400,51	20.599.604,45	600	05	01	09	00	Diğer Faizler	117.712,73	33.160,21	84.644,12
630	01	03	50	03	375 S. KHK'nın Geçici 23 üncü Md. Kapsamında Sürekli İşçi Kadrolarına Geçirilen İşçilerin Ödül ve İkramiyeleri	11.829.907,07	26.775.904,13	58.484.839,60	600	05	01	09	01	Kişilerden Alacaklar Faizleri	48.772,08	20.188,27	54.860,47
630	01	04	00	00	Geçici Sürekli Çalışanlar	3.269.659,34	4.985.120,85	7.492.679,14	600	05	01	09	03	Mevduat Faizleri	48.930,95	0,00	0,00
630	01	04	10	00	Ücretler	3.269.659,34	4.985.120,85	7.492.679,14	600	05	01	09	99	Diğer Faizler	20.009,70	12.971,94	29.783,65
									600	05	02	00	00	Kişi ve Kurumlardan Alınan Paylar	58.077.993,54	93.389.271,70	287.810.753,62
									600	05	02	06	00	Özel Bütçeli İdarelere Ait Paylar	58.077.993,54	93.389.271,70	287.810.753,62
									600	05	02	06	16	Araştırma Projeleri Gelirleri Payı	58.077.993,54	93.389.271,70	287.810.753,62
									600	05	03	00	00	Para Cezaları	24.544,18	9.354,17	1.460.200,33
									600	05	03	02	00	İdari Para Cezaları	24.544,18	9.354,17	1.460.200,33
									600	05	03	02	99	Diğer İdari Para Cezaları	24.544,18	9.354,17	1.460.200,33

17/02/2025 13:36:52

** Rapor 17/02/2025 08:44:24 tarihli bilgileri içermektedir

Sayfa 2 / 11

FAALİYET SONUÇLARI TABLOSU

Kamu İdaresi Kodu 453

Mali Yıl:2024

Kamu İdaresi Adı ESKİŞEHİR OSMANGAZI ÜNİVERSİTESİ

Hesap Kodu	Yardımcı Hesap				G DER N TÜRÜ	2022 YILI	2023 YILI	2024 YILI
	Kod1	Kod2	Kod3	Kod4				
630	01	04	10	01	Vizesiz Geçici İşçilerin Ücretleri	1.335.707,40	2.195.123,55	1.535.525,25
630	01	04	10	02	Aday Çırak, Çırak ve Stajyer Öğrencilerin Ücretleri	394.521,73	751.103,40	1.179.601,41
630	01	04	10	04	Kısmi Zamanlı Çalışan Öğrencilerin Ücretleri	1.296.945,50	1.845.270,00	4.189.770,00
630	01	04	10	05	Ders Ücreti Karşılığında Görevlendirilenlerin Ücretleri	157.204,71	143.823,90	364.142,48
630	01	04	10	90	Diğer Geçici Süreli Çalışanlara Yapılacak Ödemeler	85.280,00	49.800,00	223.640,00
630	01	05	00	00	Diğer Personel	9.807.372,23	40.094.108,81	75.759.236,80
630	01	05	10	00	Ücret ve Diğer Ödemeler	9.807.372,23	40.094.108,81	75.759.236,80
630	01	05	10	04	Öğrenci Harçlıkları	5.836.973,28	34.129.604,00	65.282.259,88
630	01	05	10	90	Diğer Personele Yapılan Diğer Ödemeler	3.970.398,95	5.964.504,81	10.476.976,92
630	02	00	00	00	Sosyal Güvenlik Kurumlarına Devlet Primi Giderleri	117.575.870,41	228.541.664,78	389.361.814,56
630	02	01	00	00	Memurlar	84.206.048,69	158.429.995,01	279.287.276,94
630	02	01	10	00	Sosyal Güvenlik Kurumuna	84.206.048,69	158.429.995,01	279.287.276,94
630	02	01	10	01	Sosyal Güvenlik Primi Ödemeleri	52.521.403,82	99.069.457,16	174.164.612,00
630	02	01	10	02	Sağlık Primi Ödemeleri	31.684.644,87	59.360.537,85	105.122.664,94
630	02	02	00	00	Sözleşmeli Personel	13.390.927,68	11.109.041,16	18.650.936,13
630	02	02	10	00	Sosyal Güvenlik Kurumuna	13.390.927,68	11.109.041,16	18.650.936,13
630	02	02	10	01	Sosyal Güvenlik Primi Ödemeleri	8.608.875,71	7.074.796,36	11.952.384,73
630	02	02	10	02	Sağlık Primi Ödemeleri	4.782.051,97	4.034.242,80	6.698.551,40
630	02	03	00	00	İşçiler	19.067.312,07	57.332.484,42	89.188.242,35
630	02	03	10	00	Sosyal Güvenlik Kurumuna	17.372.838,00	52.237.239,95	81.063.430,88
630	02	03	10	01	Sosyal Güvenlik Primi Ödemeleri	15.608.203,57	47.266.762,08	73.395.395,09
630	02	03	10	02	Sağlık Primi Ödemeleri	1.764.634,43	4.970.477,87	7.668.035,79
630	02	03	40	00	İşsizlik Sigortası Fonuna	1.694.474,07	5.095.244,47	8.124.811,47
630	02	03	40	01	İşsizlik Sigortası Fonuna	1.694.474,07	5.095.244,47	8.124.811,47
630	02	04	00	00	Geçici Süreli Çalışanlar	714.020,58	1.132.574,72	1.386.828,32
630	02	04	10	00	Sosyal Güvenlik Kurumuna	712.372,78	1.132.574,72	1.386.828,32
630	02	04	10	01	Sosyal Güvenlik Primi Ödemeleri	670.632,47	1.056.126,33	1.262.387,13
630	02	04	10	02	Sağlık Primi Ödemeleri	41.740,31	76.448,39	124.441,19
630	02	04	40	00	İşsizlik Sigortası Fonuna	1.647,80	0,00	0,00

Hesap Kodu	Yardımcı Hesap				GEL R N TÜRÜ	2022 YILI	2023 YILI	2024 YILI
	Kod1	Kod2	Kod3	Kod4				
600	05	09	00	00	Diğer Çeşitli Gelirler	42.220.888,35	62.539.634,18	94.390.126,98
600	05	09	01	00	Diğer Çeşitli Gelirler	42.220.888,35	62.539.634,18	94.390.126,98
600	05	09	01	01	İratt Kaydedilecek Nakdi Teminatlar	271.654,58	106.495,04	3.020,96
600	05	09	01	06	Kişilerden Alacaklar	1.517.220,92	3.081.332,15	6.642.700,34
600	05	09	01	19	Öğrenci Katkı Payı Telifi Gelirleri	10.542.238,10	17.751.040,50	28.678.611,00
600	05	09	01	31	OSB Meslek Yüksekokulları Eğitim Desteği	1.108.950,00	1.018.010,00	939.200,00
600	05	09	01	99	Yukarıda Tanımlanmayan Diğer Çeşitli Gelirler	28.780.824,75	40.582.756,49	58.126.594,68
600	11	00	00	00	Değer ve Miktar Değişimleri Gelirleri	3.190.131,16	9.630.615,46	4.667.051,61
600	11	01	00	00	Döviz Mevcudunun Değerlemesinden Oluşan Olumlu Kur Farkları	3.190.131,16	9.630.615,46	4.667.051,61
600	11	01	01	00	Proje Özel Hesabında Kayıtlı Tutarlardan Kaynaklananlar	3.190.131,16	9.630.346,02	4.667.051,61
600	11	01	99	00	Diğer Döviz Mevcutlarından Kaynaklananlar	0,00	269,44	0,00
600	25	00	00	00	Kamu İdarelerinden Bedelsiz Olarak Alınan Mali Olmayan Varlıklardan Elde Edilen Gelirler	10.206.000,00	9.410,00	221.369.174,40
600	25	01	00	00	Genel Bütçe Kapsamındaki Kamu İdarelerinden Bedelsiz Olarak Alınan Mali Olmayan Varlıklardan Elde Edilen Gelirler	10.206.000,00	0,00	17.280,00
600	25	01	01	00	Bedelsiz Olarak Alınan Stoklar	0,00	0,00	17.280,00
600	25	01	07	00	Bedelsiz Olarak Alınan Demirbaşlar	10.206.000,00	0,00	0,00
600	25	02	00	00	Özel Bütçe Kapsamındaki Kamu İdarelerinden Bedelsiz Olarak Alınan Mali Olmayan Varlıklardan Elde Edilen Gelirler	0,00	9.410,00	175.660,06
600	25	02	05	00	Bedelsiz Olarak Alınan Tesis Makine ve Cihazlar	0,00	0,00	166.380,00
600	25	02	07	00	Bedelsiz Olarak Alınan Demirbaşlar	0,00	9.410,00	9.280,06
600	25	06	00	00	Döner Sermayeli İşletmelerden Bedelsiz Olarak Alınan Mali Olmayan Varlıklardan Elde Edilen Gelirler	0,00	0,00	221.176.234,34
600	25	06	05	00	Tesis, Makine ve Cihazlar	0,00	0,00	96.465,60
600	25	06	07	00	Demirbaşlar	0,00	0,00	221.079.768,74
GEL RLER TOPLAMI (B)						1.191.310.431,95	2.521.175.397,18	5.511.702.924,85

17/02/2025 13:36:52

** Rapor 17/02/2025 08:44:24 tarihli bilgileri içermektedir

Sayfa 3 / 11

FAALİYET SONUÇLARI TABLOSU

Kamu İdaresi Kodu 453

Mali Yılı:2024

Kamu İdaresi Adı ESKİŞEHİR OSMANGAZİ ÜNİVERSİTESİ

Hesap Kodu	Yardımcı Hesap				G D E R N TÜRÜ	2022 YILI	2023 YILI	2024 YILI
	Kod1	Kod2	Kod3	Kod4				
630	02	04	40	01	İşsizlik Sigortası Fonuna	1.647,80	0,00	0,00
630	02	05	00	00	Diğer Personal	197.561,39	537.569,47	848.530,82
630	02	05	10	00	Sosyal Güvenlik Kurumuna	197.561,39	537.569,47	848.530,82
630	02	05	10	01	Sosyal Güvenlik Primi Ödemeleri	173.593,84	425.373,69	848.530,82
630	02	05	10	02	Sağlık Primi Ödemeleri	23.967,55	112.195,78	0,00
630	03	00	00	00	Mal ve Hizmet Alım Giderleri	113.099.732,37	173.186.515,15	360.758.422,88
630	03	01	00	00	Üretime Yönelik Mal ve Malzeme Alımları	712.447,73	1.022.646,67	533.838,94
630	03	01	90	00	Diğer Üretim Mal ve Malzemesi Alımları	712.447,73	1.022.646,67	533.838,94
630	03	01	90	90	Diğer Üretim Mal ve Malzemesi Alımları	712.447,73	1.022.646,67	533.838,94
630	03	02	00	00	Tüketime Yönelik Mal ve Malzeme Alımları	86.558.405,95	142.823.611,88	253.549.873,45
630	03	02	10	00	Kırtasiye, Yayın, Baskı ve Büro Malzemesi Alımları	157.963,83	275.654,02	5.396.300,01
630	03	02	10	01	Kırtasiye Alımları	61.721,02	148.717,06	5.177.841,79
630	03	02	10	02	Büro Malzemesi Alımları	8.600,90	8.000,00	16.500,00
630	03	02	10	03	Periyodik Yayın Alımları	24.038,36	32.066,06	59.616,00
630	03	02	10	04	Diğer Yayın Alımları	13.000,00	27.000,00	47.000,00
630	03	02	10	05	Baskı ve Cilt Giderleri	25.455,10	23.461,90	61.466,22
630	03	02	10	90	Diğer Kırtasiye, Yayın, Baskı ve Büro Malzemesi Alımları	25.148,45	36.409,00	33.876,00
630	03	02	20	00	Su ve Temizlik Malzemesi Alımları	1.950.641,59	4.917.599,70	8.483.580,46
630	03	02	20	01	Su Alımları	813.641,59	2.443.353,61	4.149.631,40
630	03	02	20	02	Temizlik Malzemesi Alımları	1.137.000,00	2.470.000,00	4.331.000,00
630	03	02	20	80	Su Alımları Gecikme Zammı ve Faiz Giderleri	0,00	4.246,09	2.949,06
630	03	02	30	00	Enerji Alımları	56.420.479,50	101.698.614,20	112.503.589,32
630	03	02	30	01	Yakacak Alımları	14.407.691,39	50.307.646,29	50.499.360,22
630	03	02	30	02	Taşıtlar İçin Yakıt ve Yağ Alımları	2.571.265,94	4.188.798,19	780.108,12
630	03	02	30	03	Elektrik Alımları	39.441.522,17	47.202.169,72	55.501.777,34
630	03	02	30	04	Genel Amaçlı Akaryakıt ve Yağ Alımları	0,00	0,00	5.722.343,64
630	03	02	40	00	Yiyecek, İçecek ve Yem Alımları	19.636.757,17	20.462.390,84	48.459.095,21
630	03	02	40	01	Yiyecek Alımları	19.636.757,17	20.462.390,84	48.459.095,21
630	03	02	50	00	Giyim ve Kuşam Alımları	0,00	960,00	0,00
630	03	02	50	03	Tören Malzemeleri Alımları	0,00	960,00	0,00

17/02/2025 13:36:53

** Rapor 17/02/2025 08:44:24 tarihli bilgileri içermektedir

Sayfa 4 / 11

FAALİYET SONUÇLARI TABLOSU

Kamu İdaresi Kodu 453

Mali Yıl:2024

Kamu İdaresi Adı ESKİŞEHİR OSMANGAZI ÜNİVERSİTESİ

Hesap Kodu	Yardımcı Hesap					G DER N TÜRÜ	2022 YILI	2023 YILI	2024 YILI	Hesap Kodu	Yardımcı Hesap					ND R M, ADE VE SKONTONUN TÜRÜ	2022 YILI	2023 YILI	2024 YILI
	Kod1	Kod2	Kod3	Kod4	Kod5						Kod1	Kod2	Kod3	Kod4	Kod5				
630	03	02	60	00		Özel Malzeme Alımları	8.275.855,27	15.271.107,60	63.024.756,40	610	00	00	00	00	İNDİRİM, İADE VE İSKONTOLAR HESABI	269.273,06	573.651,48	568.778,63	
630	03	02	60	01		Laboratuvar Malzemesi ile Kimyevi ve Teminlik Malzeme Alımları	7.597.689,54	13.714.310,39	49.929.723,40	610	03	00	00	00	Teşebbüs ve Mülkiyet Gelirleri	239.525,27	541.402,23	565.167,19	
630	03	02	60	02		Tıbbi Malzeme ve İlaç Alımları	78.000,00	159.000,00	279.000,00	610	03	01	00	00	Mal ve Hizmet Satış Gelirleri	239.525,27	522.210,37	565.167,19	
630	03	02	60	03		Zirai Malzeme ve İlaç Alımları	11.000,00	23.000,00	40.000,00	610	03	01	01	00	Mal Satış Gelirleri	610,00	7.635,00	18.933,00	
630	03	02	60	04		Canlı Hayvan Alım, Bakım ve Diğer Giderleri	33.191,40	269.562,25	5.170.651,00	610	03	01	01	01	Şarhname, Basılı Evrak, Form Satış Gelirleri	610,00	7.635,00	18.933,00	
630	03	02	60	90		Diğer Özel Malzeme Alımları	555.974,33	1.105.234,96	7.605.382,00	610	03	01	02	00	Hizmet Gelirleri	238.915,27	514.575,37	546.234,19	
630	03	02	90	00		Diğer Tüketim Mal ve Malzemesi Alımları	116.708,59	197.285,52	15.682.552,05	610	03	01	02	29	Örgün ve Yaygın Öğretimden Elde Edilen Gelirler	128.200,55	148.376,84	154.614,08	
630	03	02	90	90		Diğer Tüketim Mal ve Malzemesi Alımları	116.708,59	197.285,52	15.682.552,05	610	03	01	02	31	İkinci Öğretimden Elde Edilen Gelirler	27.579,00	213.697,00	138.606,00	
630	03	03	00	00		Yolluklar	3.183.908,33	5.505.442,02	7.918.206,88	610	03	01	02	32	Yaz Okulu Gelirleri	740,00	0,00	0,00	
630	03	03	10	00		Geçici Görev Yollukları	2.833.972,18	4.698.586,85	7.059.408,19	610	03	01	02	33	Tezsis Yüksek Lisans Gelirleri	51.631,72	75.248,25	113.470,75	
630	03	03	10	01		Yurtiçi Geçici Görev Yollukları	895.841,47	987.040,78	4.368.344,77	610	03	01	02	45	Uzaktan Öğretimden Elde Edilen Gelirler	28.800,00	70.823,84	111.742,00	
630	03	03	10	03		Yurtdışı Geçici Görev Yollukları	1.938.130,71	3.711.546,07	2.691.063,42	610	03	01	02	69	Yükseköğretim Kurumları Öğrenci Yemek Hizmeti Gelirleri	0,00	0,00	27.786,36	
630	03	03	20	00		Sürekli Görev Yollukları	349.936,15	806.855,17	858.798,69	610	03	01	02	99	Diğer hizmet gelirleri	1.964,00	6.429,44	15,00	
630	03	03	20	01		Yurtiçi Sürekli Görev Yollukları	349.936,15	806.855,17	858.798,69	610	03	06	00	00	Kira Gelirleri	0,00	19.191,86	0,00	
630	03	04	00	00		Görev Giderleri	6.846.882,92	546.182,15	2.416.705,83	610	03	06	01	00	Taşınmaz Kiraları	0,00	19.191,86	0,00	
630	03	04	30	00		Odenecek Vergi, Resim, Harçlar ve Benzeri Giderler	8.641,20	10.334,46	16.003,70	610	03	06	01	99	Diğer Taşınmaz Kira Gelirleri	0,00	19.191,86	0,00	
630	03	04	30	01		Vergi Ödemeleri ve Benzeri Giderler	8.641,20	9.066,70	16.003,70	610	05	00	00	00	Diğer Gelirler	29.747,79	32.249,25	3.611,44	
630	03	04	30	90		Diğer Vergi, Resim ve Harçlar ve Benzeri Giderler	0,00	1.267,76	0,00	610	05	02	00	00	Kişiler ve Kurumlardan Alınan Paylar	22.127,88	32.249,25	0,00	
630	03	04	70	00		Mahkeme Harç ve Giderleri	198.387,26	535.847,69	1.055.401,16	610	05	02	06	00	Özel Bütçeli İdarelere Ait Paylar	22.127,88	32.249,25	0,00	
630	03	04	70	01		Mahkeme Harç ve Giderleri	198.387,26	535.847,69	1.055.401,16	610	05	02	06	16	Araştırma Projeleri Gelirleri Payı	22.127,88	32.249,25	0,00	
630	03	04	80	00		Herhangi Bir Hizmet Terbihi ile İlişkilendirilmeyen İlama Bağlı Borçlar	6.379.171,29	0,00	1.292.722,49	610	05	09	00	00	Diğer Çeşitli Gelirler	7.619,91	0,00	3.611,44	
630	03	04	80	01		Herhangi Bir Hizmet Terbihi ile İlişkilendirilmeyen İlama Bağlı Borçlar	6.379.171,29	0,00	1.292.722,49	610	05	09	01	00	Diğer Çeşitli Gelirler	7.619,91	0,00	3.611,44	
630	03	04	90	00		Diğer Görev Giderleri	260.683,17	0,00	52.578,48	610	05	09	01	99	Yukarıda Tanımlanmayan Diğer Çeşitli Gelirler	7.619,91	0,00	3.611,44	
630	03	04	90	90		Sınıflandırmaya Girmeyen Diğer Görev Giderleri	260.683,17	0,00	52.578,48	ND R M, ADE VE SKONTO TOPLAMI (C)					269.273,06	573.651,48	568.778,63		
630	03	05	00	00		Hizmet Alımları	10.875.459,16	17.541.192,47	90.160.522,55										
630	03	05	10	00		Genel Hizmet Alımları	3.127.524,16	5.026.170,58	38.791.515,12										
630	03	05	10	01		Eğit-Proje Birlikçi Ekspertiz Giderleri	29.399,96	82.427,18	124.458,48										
630	03	05	10	02		Araştırma ve Geliştirme Hizmet Alım Giderleri	2.295.658,76	4.547.864,18	37.138.591,27										

17/02/2025 13:36:53

** Rapor 17/02/2025 08:44:24 tarihli bilgileri içermektedir

Sayfa 5 / 11

FAALİYET SONUÇLARI TABLOSU

Kamu İdaresi Kodu 453

Mali Yıl:2024

Kamu İdaresi Adı ESKİŞEHİR OSMANGAZİ ÜNİVERSİTESİ

Hesap Kodu	Yardımcı Hesap				G D E R N TÜRÜ	2022 YILI	2023 YILI	2024 YILI
	Kod1	Kod2	Kod3	Kod4				
630	03	05	10	03	Bilgisayar Hizmet Alım Giderleri	453.538,90	297.090,30	1.065.195,60
630	03	05	10	04	Harita Yapım ve Alım Giderleri	1.000,00	2.000,00	4.000,00
630	03	05	10	90	Diğer Genel Hizmet Alımları	347.926,54	96.788,92	459.269,77
630	03	05	20	00	Haberleşme Giderleri	316.073,44	458.812,15	1.056.066,66
630	03	05	20	01	Posta ve Telgraf Giderleri	83.423,77	114.602,60	392.138,68
630	03	05	20	02	Telefon Abonelik ve Kullanım Ücretleri	135.716,22	201.870,68	332.120,74
630	03	05	20	03	İnternet Erişimi Giderleri	83.764,65	116.040,91	264.707,24
630	03	05	20	07	Bilgiye Abonelik Giderleri	0,00	6.397,96	15.000,00
630	03	05	20	90	Diğer Haberleşme Giderleri	13.168,80	19.900,00	52.100,00
630	03	05	30	00	Taşıma Giderleri	88.500,00	10.898,00	104.413,20
630	03	05	30	03	Yük Taşıma Giderleri	88.500,00	1.298,00	0,00
630	03	05	30	90	Diğer Taşıma Giderleri	0,00	9.600,00	104.413,20
630	03	05	40	00	Tarifeye Bağlı Ödemeler	364.616,77	633.394,66	694.503,99
630	03	05	40	01	İlan Giderleri	201.999,79	319.084,56	220.736,00
630	03	05	40	02	Taşıtların Sigorta Giderleri	155.565,90	301.845,54	386.077,92
630	03	05	40	03	Komisyon Giderleri	7.051,08	12.464,56	19.482,63
630	03	05	40	04	Diğer Sigorta Giderleri	0,00	0,00	68.207,44
630	03	05	50	00	Kiralar	1.493.994,63	3.302.111,92	5.973.347,72
630	03	05	50	01	Dayanıklı Mal ve Malzeme Kiralama Giderleri	35.400,00	0,00	0,00
630	03	05	50	02	Kara Taşıt Kiralama Giderleri	1.444.110,63	3.042.710,32	257.563,64
630	03	05	50	03	İş Makinesi Kiralama Giderleri	14.484,00	259.401,60	5.069.112,00
630	03	05	50	10	Bilgisayar, Bilgisayar Sistemleri ve Yazılımların Kiralama Giderleri	0,00	0,00	596.512,08
630	03	05	50	90	Diğer Kiralama Giderleri	0,00	0,00	50.160,00
630	03	05	70	00	Yargılama Giderleri	0,00	3.540,00	0,00
630	03	05	70	03	Rapor ve Bilirkişi Giderleri	0,00	3.540,00	0,00
630	03	05	90	00	Diğer Hizmet Alımları	5.484.750,16	8.106.265,16	43.540.675,86
630	03	05	90	03	Kurslara Katılma ve Eğitim Giderleri	1.304.659,16	2.773.096,72	4.797.508,26
630	03	05	90	90	Sınıflandırmaya Girmeyen Diğer Hizmet Alımları	4.180.091,00	5.333.168,44	38.743.167,60
630	03	06	00	00	Temsil ve Tanıtım Giderleri	2.872,86	0,00	72.063,28

17/02/2025 13:36:53

** Rapor 17/02/2025 08:44:24 tarihli bilgileri içermektedir

Sayfa 6 / 11

FAALİYET SONUÇLARI TABLOSU

Kamu İdaresi Kodu 453

Mali Yıl:2024

Kamu İdaresi Adı ESKİŞEHİR OSMANGAZI ÜNİVERSİTESİ

Hesap Kodu	Yardımcı Hesap				G DER N TÜRÜ	2022 YILI	2023 YILI	2024 YILI
	Kod1	Kod2	Kod3	Kod4				
630	03	06	10	00	Temsil, Tanıtma ve Ağırılama Giderleri	2.872,86	0,00	72.063,28
630	03	06	10	01	Temsil, Tanıtma ve Ağırılama Giderleri	2.872,86	0,00	72.063,28
630	03	07	00	00	Menkul Mal, Gayrimaddi Hak Alım, Bakım ve Onarım Giderleri	4.575.741,27	5.117.793,89	5.189.545,03
630	03	07	10	00	Menkul Mal Alım Giderleri	501.000,00	894.000,00	1.600.765,20
630	03	07	10	01	Büro ve İşyeri Mal ve Malzeme Alımları	46.000,00	43.000,00	75.000,00
630	03	07	10	02	Büro ve İşyeri Makine ve Teçhizat Alımları	328.000,00	712.000,00	1.248.000,00
630	03	07	10	03	Avadanlık ve Yedek Parça Alımları	11.000,00	23.000,00	49.600,00
630	03	07	10	05	Tagitlar İçin Lastik Alımları	0,00	0,00	21.060,00
630	03	07	10	06	Tagitlar İçin Yedek Parça Alımları	0,00	0,00	4.105,20
630	03	07	10	90	Diğer Dayanıklı Mal ve Malzeme Alımları	116.000,00	116.000,00	203.000,00
630	03	07	20	00	Gayri Maddi Hak Alımları	2.634.067,42	1.344.141,76	204.000,00
630	03	07	20	01	Bilgisayar Yazılım Alımları ve Yapımları	2.633.067,42	1.342.141,76	200.000,00
630	03	07	20	90	Diğer Gayri Maddi Hak Alımları	1.000,00	2.000,00	4.000,00
630	03	07	30	00	Bakım ve Onarım Giderleri	1.440.673,85	2.879.652,13	3.384.779,83
630	03	07	30	01	Tefrisat Bakım ve Onarım Giderleri	20.765,00	15.204,00	18.400,00
630	03	07	30	02	Makine Teçhizat Bakım ve Onarım Giderleri	418.571,97	1.441.588,44	1.364.819,93
630	03	07	30	03	Teşit Bakım ve Onarım Giderleri	345.404,79	692.449,93	592.307,91
630	03	07	30	04	İş Makinası Onarım Giderleri	196.434,61	43.954,47	370.021,99
630	03	07	30	90	Diğer Bakım ve Onarım Giderleri	459.497,48	686.455,29	1.039.230,00
630	03	08	00	00	Gayrimenkul Mal Bakım ve Onarım Giderleri	344.014,15	629.646,07	917.666,92
630	03	08	10	00	Hizmet Binası Bakım ve Onarım Giderleri	344.014,15	629.646,07	917.666,92
630	03	08	10	01	Büro Bakım ve Onarım Giderleri	6.655,80	10.620,00	11.540,00
630	03	08	10	02	Eğitim ve Öğretim Tesisi Bakım ve Onarım Giderleri	33.717,26	61.818,35	36.072,00
630	03	08	10	04	Atölye ve Tesis Binaları Bakım ve Onarım Giderleri	0,00	0,00	1.981,32
630	03	08	10	90	Diğer Hizmet Binası Bakım ve Onarım Giderleri	303.641,09	557.207,72	868.073,60
630	05	00	00	00	Cari Transferler	60.718.669,73	161.530.014,11	652.157.676,36
630	05	01	00	00	Görevlendirme Giderleri	38.044.716,89	107.542.000,00	168.323.000,00
630	05	01	20	00	Sosyal Güvenlik Kurumlarına	38.044.716,89	107.542.000,00	168.323.000,00

17/02/2025 13:36:53

** Rapor 17/02/2025 08:44:24 tarihli bilgileri içermektedir

Sayfa 7 / 11

FAALİYET SONUÇLARI TABLOSU

Kamu İdaresi Kodu 453

Mali Yıl:2024

Kamu İdaresi Adı ESKİŞEHİR OSMANGAZİ ÜNİVERSİTESİ

Hesap Kodu	Yardımcı Hesap				G DER N TÜRÜ	2022 YILI	2023 YILI	2024 YILI
	Kod1	Kod2	Kod3	Kod4				
630	05	01	20	02	5510 Sayılı Kanununun 4/c Maddesi Kapsamındaki Sigortalılara Vazife Malülük Ayıklan İle Bunların Hak Sahiplerine Bağlanacak Ölüm Ayıklan Karşılığı Ödenecek Ek Karşılıklar	16.451.716,89	107.542.000,00	168.323.000,00
630	05	01	20	90	Sosyal Güvenlik Kurumuna Görevlendirme Giderleri Karşılığı Yapılan Diğer Ödemeler	21.593.000,00	0,00	0,00
630	05	02	00	00	Hazine Yardımları	5.643.000,00	27.401.000,00	420.197.126,42
630	05	02	90	00	Diğer Hazine Yardımları	5.643.000,00	27.401.000,00	420.197.126,42
630	05	02	90	11	Üniversite Döner Sermaye Bütçelerine Hazine Yardımı	5.643.000,00	27.401.000,00	420.197.126,42
630	05	03	00	00	Kar Amacı Gütmeyen Kuruluşlara Yapılan Transferler	646.815,92	2.507.302,82	3.431.167,70
630	05	03	10	00	Kar Amacı Gütmeyen Kuruluşlara	646.815,92	2.507.302,82	3.431.167,70
630	05	03	10	05	Memurların Öğle Yemeğine Yardım	193.023,03	624.904,96	1.192.036,63
630	05	03	10	90	Kar Amacı Gütmeyen Diğer Kuruluşlara	453.792,89	1.882.397,86	2.239.131,07
630	05	04	00	00	Hanehalkı ve İşletmelere Yapılan Transferler	14.846.145,63	24.079.711,29	60.206.382,24
630	05	04	10	00	Burslar ve Harçlıklar	10.524.815,48	10.559.860,86	26.531.761,82
630	05	04	10	01	Yurtiçi Burslar ve Harçlıklar	5.688.312,27	7.112.451,35	26.531.761,82
630	05	04	10	02	Yurtdışı Burslar	4.812.911,13	3.349.951,54	0,00
630	05	04	10	03	Yabancı Uyruklu Kişilere Burslar ve Harçlıklar	23.592,08	97.457,97	0,00
630	05	04	20	00	Eğitim Amaçlı Diğer Transferler	0,00	209.032,30	0,00
630	05	04	20	02	Yabancı Uyruklu Kişilere Eğitim Amaçlı Transferler	0,00	150.380,10	0,00
630	05	04	20	90	Sınıflandırmaya Girmeyen Eğitim Amaçlı Diğer Transferler	0,00	58.652,20	0,00
630	05	04	90	00	Hane Halkına ve İşletmelere Yapılan Diğer Transferler	4.321.330,15	13.310.818,13	33.674.620,42
630	05	04	90	90	Sınıflandırmaya Girmeyen Hane Halkı ve İşletmelere Yapılan Diğer Transferler	4.321.330,15	13.310.818,13	33.674.620,42
630	05	06	00	00	Yurtdışına Yapılan Transferler	1.537.991,29	0,00	0,00
630	05	06	20	00	Uluslararası Kuruluşlara Yapılan Ödemeler	1.537.991,29	0,00	0,00
630	05	06	20	90	Uluslararası Kuruluşlara Diğer Ödemeler	1.537.991,29	0,00	0,00
630	11	00	00	00	Değer ve Miktar Değişimleri Giderleri	123.762,39	68.434,59	1.409.484,10
630	11	01	00	00	Döviz Mevcudunun Değerlemesinden Oluşan Olumsuz Kur Farkları	123.762,39	68.434,59	1.409.484,10

17/02/2025 13:36:53

** Rapor 17/02/2025 08:44:24 tarihli bilgileri içermektedir

Sayfa 8 / 11

FAALİYET SONUÇLARI TABLOSU

Kamu İdaresi Kodu 453

Mali Yıl:2024

Kamu İdaresi Adı ESKİŞEHİR OSMANGAZİ ÜNİVERSİTESİ

Hesap Kodu	Yardımcı Hesap				G D E R N TÜRÜ	2022 YILI	2023 YILI	2024 YILI
	Kod1	Kod2	Kod3	Kod4				
630	11	01	01	00	Proje Özel Hes.Kayıtlı Tut.Değerlemesinden Kaynaklananlar	123.762,39	26.830,19	1.409.484,10
630	11	01	99	00	Diğer Döviz Mevcutlarından Kaynaklananlar	0,00	41.604,40	0,00
630	13	00	00	00	Amortisman Giderleri	415.302.428,45	106.720.770,74	273.989.780,18
630	13	01	00	00	Maddi Duran Varlıkların Amortisman Giderleri	410.610.825,85	101.280.091,93	269.987.813,12
630	13	01	01	00	Yer Altı ve Yer Üstü Düzenlerinin Amortisman Giderleri	44.030,57	1.999.661,47	2.559.566,68
630	13	01	02	00	Binaların Amortisman Giderleri	384.045.805,93	19.422.033,30	70.084.989,58
630	13	01	03	00	Tesis, Makine ve Cihazların Amortisman Giderleri	18.169.446,10	54.286.900,23	102.398.218,29
630	13	01	04	00	Taahhüt Amortisman Giderleri	194.007,80	2.001.121,39	1.462.991,24
630	13	01	05	00	Demirbaşların Amortisman Giderleri	8.157.535,45	23.570.375,54	93.482.047,33
630	13	02	00	00	Maddi Olmayan Duran Varlıkların Amortisman Giderleri	2.463.667,84	4.012.271,05	3.903.406,26
630	13	02	01	00	Hakların Amortisman Giderleri	2.463.667,84	4.012.271,05	3.903.406,26
630	13	03	00	00	Diğer Duran Varlıkların Amortisman Giderleri	2.227.934,76	1.428.407,76	98.560,80
630	13	03	02	00	Elden Çıkarılacak Maddi Duran Varlıkların Amortisman Giderleri	2.227.934,76	1.428.407,76	98.560,80
630	14	00	00	00	İlk Madde ve Malzeme Giderleri	14.584.521,06	20.659.033,69	35.540.399,81
630	14	01	00	00	Kırtasiye Malzemeleri	1.427.230,66	2.836.797,32	4.984.181,24
630	14	02	00	00	Beslenme/Gıda Amaçlı ve Mutfakta Kullanılan Tüketim Malzemeleri	15.263,76	48.045,21	96.662,95
630	14	03	00	00	Tıbbi ve Laboratuvar Sarf Malzemeleri	7.044.682,79	9.477.283,45	16.576.210,62
630	14	04	00	00	Yakıtlar, Yakıt Katkıları ve Katkı Yağları	175.750,97	65.819,84	306.936,08
630	14	05	00	00	Temizleme Ekipmanları	454.420,53	822.737,15	1.975.598,88
630	14	06	00	00	Giyecek, Mefruat ve Tuhafiyeye Malzemeleri	631.595,48	914.406,06	1.841.621,72
630	14	07	00	00	Yiyecek	227.890,16	198.046,57	1.050.630,44
630	14	08	00	00	İçecek	75.199,29	102.014,75	110.213,14
630	14	09	00	00	Canlı Hayvanlar	187.144,04	263.033,72	197.274,00
630	14	10	00	00	Zirai Maddeler	457.098,68	186.885,46	891.402,00
630	14	11	00	00	Yem	417.620,81	91.064,00	252.475,00
630	14	12	00	00	Bakım Onarım ve Üretim Malzemeleri	1.411.323,21	3.729.149,51	3.394.993,80
630	14	13	00	00	Yedek Parçalar	1.386.749,57	1.074.957,67	2.234.652,40
630	14	14	00	00	Nakil Vasıtaları Lastikleri	92.158,00	188.038,40	362.312,00

17/02/2025 13:36:53

** Rapor 17/02/2025 08:44:24 tarihli bilgileri içermektedir

Sayfa 9 / 11

FAALİYET SONUÇLARI TABLOSU

Kamu İdaresi Kodu 453

Mali Yıl:2024

Kamu İdaresi Adı ESKİŞEHİR OSMANGAZİ ÜNİVERSİTESİ

Hesap Kodu	Yardımcı Hesap				G DER N TÜRÜ	2022 YILI	2023 YILI	2024 YILI
	Kod1	Kod2	Kod3	Kod4				
630	14	15	00	00	Değişim, Bağış ve Satış Amacı Yayınlar	73.048,74	34.391,13	47.277,59
630	14	16	00	00	Spor Malzemeleri Grubu	345.759,69	359.455,20	557.702,50
630	14	17	00	00	Başınçlı Ekipmanlar	167,56	27.376,03	12.423,54
630	14	99	00	00	Diğer Tüketim Amaçlı Malzemeler	161.417,12	239.532,22	647.831,91
630	25	00	00	00	Kamu İdarelerine Bedelsiz Olarak Devredilen Mali Olmayan Varlıklardan Kaynaklanan Giderler	89.191,00	0,00	853.698,54
630	25	01	00	00	Genel Bütçe Kapsamındaki Kamu İdarelerine Bedelsiz Olarak Devredilen Varlıklardan Kaynaklanan Giderler	89.191,00	0,00	1.250,80
630	25	01	01	00	Bedelsiz Olarak Devredilen Stoklar	2.450,00	0,00	1.250,80
630	25	01	07	00	Bedelsiz Olarak Devredilen Demirbaşlar	86.741,00	0,00	0,00
630	25	02	00	00	Özel Bütçe Kapsamındaki Kamu İdarelerine Bedelsiz Olarak Devredilen Varlıklardan Kaynaklanan Giderler	0,00	0,00	852.447,74
630	25	02	01	00	Bedelsiz Olarak Devredilen Stoklar	0,00	0,00	689.273,26
630	25	02	05	00	Bedelsiz Olarak Devredilen Tesis Makine ve Cihazlar	0,00	0,00	40.160,00
630	25	02	07	00	Bedelsiz Olarak Devredilen Demirbaşlar	0,00	0,00	123.014,48
630	30	00	00	00	Proje Kapsamında Yapılan Cari Giderler	17.240.142,72	28.299.060,24	26.070.801,07
630	30	06	00	00	Proje Kapsamında Yapılan Cari Giderler	17.240.142,72	28.299.060,24	26.070.801,07
630	30	06	05	00	Gayrimenkul Sermaye Üretim Giderleri	3.636.588,90	4.151.882,40	8.026.111,20
630	30	06	05	90	Diğer Gayrimenkul Sermaye Üretim Giderleri	3.636.588,90	4.151.882,40	8.026.111,20
630	30	06	07	00	Gayrimenkul Büyük Onarım Giderleri	4.495.637,31	8.873.128,48	8.101.569,30
630	30	06	07	90	Diğer Gayrimenkul Büyük Onarım Giderleri	4.495.637,31	8.873.128,48	8.101.569,30
630	30	06	09	00	Diğer Sermaye Giderleri	9.107.916,51	15.274.049,36	9.943.120,57
630	30	06	09	20	Yolluk Giderleri	292.560,51	567.644,98	270.800,49
630	30	06	09	90	Diğer Sermaye Giderleri	8.815.356,00	14.706.404,38	9.672.320,08
630	99	00	00	00	Diğer Giderler	75.361,12	450,93	2,79
630	99	99	00	00	Yükanda Tanımlanamayan Diğer Giderler	75.361,12	450,93	2,79
G DERLER TOPLAMI (A)						1.564.410.036,73	2.347.983.652,45	4.951.730.753,34

FAALİYET SONUÇLARI TABLOSU

Kamu İdaresi Kodu 453

Mali Yıl:2024

Kamu İdaresi Adı ESKİŞEHİR OSMANGAZI ÜNİVERSİTESİ

	2022 YILI	2023 YILI	2024 YILI		2022 YILI	2023 YILI	2024 YILI
G DERLER TOPLAMI (A)	1.564.410.036,73	2.347.983.652,45	4.951.730.753,34	NET GEL R (D= (B-C)	1.191.041.158,89	2.520.601.745,70	5.511.134.146,22
GEL RLER TOPLAMI (B)	1.191.310.431,95	2.521.175.397,18	5.511.702.924,85	ENFLASYON DÜZELTMES (E)	0,00	0,00	0,00
ND R M ADE SKONTO TOPLAMI (C)	269.273,06	573.651,48	568.778,63	FAAL YET SONUCU [((D+E) - A)](+/-)	-373.368.877,84	172.618.093,25	559.403.392,88