

ESKİŐEHİR OSMANGAZİ ÜNİVERSİTESİ



2023 YILI İDARE FAALİYET RAPORU

Hazırlayan: Strateji Geliőtirme Daire Başkanlığı

Eskiőehir, Őubat 2024

İçindekiler

ÜST YÖNETİCİ SUNUŞU.....	4
I- GENEL BİLGİLER	5
A- Misyon ve Vizyon.....	5
B- Yetki, Görev ve Sorumluluklar	5
C- İdareye İlişkin Bilgiler	6
1. Fiziksel Yapı.....	6
1.1 Eğitim Alanları ve Derslikler	10
1.2 Sosyal Alanlar.....	11
1.3. Hizmet Alanları	13
1.3.1 Akademik ve İdari Personel Hizmet Alanları.....	13
1.4 Sağlık Alanları.....	15
1.5 Ziraat Fakültesi Uygulama Alanları	15
1.6 Ambar, Arşiv ve Atölye Alanları	16
1.7 İlahiyat Fakültesi Uygulama Cami	16
1.8 Diğer Alanlar	16
2. Örgüt Yapısı	16
3. Bilgi ve Teknolojik Kaynaklar	18
3.1 Teknolojik Araçlar	18
3.2 Teknolojik Altyapı ve Yazılım	19
3.3 Kütüphane ve Dokümantasyon Merkezi	22
4. İnsan Kaynakları.....	26
4.1 Akademik Personel	26
4.2 İdari Personel.....	29
4.3 Sözleşmeli Personel	30
4.4 İşçi Personel	31
5. Sunulan Hizmetler	33
5.1 Akademik Hizmetler	33
5.2. İdari Hizmetler	46
5.2.1 Sağlık Hizmetleri	48
5.2.2 Psikolojik Danışmanlık ve Rehberlik Hizmetleri-Gençlik Danışma Birimi.....	48
5.2.3 Beslenme Hizmetleri.....	48
5.2.4 Kültür ve Spor Hizmetleri.....	49
5.2.5 Kısmi Zamanlı Çalıştırma.....	51
5.2.6 Burslar.....	51

5.3. Halkla İlişkiler ve Güvenlik Hizmetleri.....	53
5.3.1 Kurumsal İletişim Uygulama Ve Araştırma Merkezi	53
5.3.2 Güvenlik Hizmetleri	55
5.4 Sağlık Uygulama ve Araştırma Hastanesi Hizmetleri	57
5.5 Ağız, Diş ve Çene Sağlığı Merkezi Hizmetleri	61
6. Yönetim ve İç Kontrol Sistemi.....	62
II- AMAÇ VE HEDEFLER.....	66
A- İdarenin Amaç Ve Hedefleri	66
1. Stratejik Planın Değerlendirilmesi	68
B- Temel Politikalar ve Öncelikler	83
III- FAALİYETLERE İLİŞKİN BİLGİ VE DEĞERLENDİRMELER.....	84
A- Mali Bilgiler.....	84
1. Özel Bütçe.....	84
1.1. Bütçe Uygulama Sonuçları.....	84
1.1.1 Bütçe Giderleri.....	84
1.1.2 Bütçe Gelirleri.....	86
1.1.3 Finansman	92
1.2. Temel Mali Tablolara İlişkin Açıklamalar	92
1.2.1 Bütçelenen ve Gerçekleşen Tutarların Karşılaştırma Tablosu	92
1.2.2 Faaliyet Sonuçları Tablosu	92
2. Döner Sermaye Bütçesi	93
2.1. Döner Sermaye Bütçe Uygulama Sonuçları	93
2.1.1 Döner Sermaye Bütçe Giderleri	93
2.1.2 Döner Sermaye Bütçe Gelirleri	94
2.2. Döner Sermaye Temel Mali Tablolara İlişkin Açıklamalar.....	96
2.2.1 Döner Sermaye Bütçelenen ve Gerçekleşen Tutarların Karşılaştırılması.....	97
3. Mali Denetim Sonuçları	99
3.1 İç Denetim.....	99
3.2 Dış denetim.....	100
B-Performans Bilgileri	101
1. Faaliyet ve Proje Bilgileri.....	101
1.1 Bilimsel Faaliyet Bilgileri	101
1.2 İnşaat Yatırım Çalışmaları	104
1.3 Hizmet İçi Eğitim Programları	106
1.4 Uygulama ve Araştırma Merkezlerinin 2023 Yılı Faaliyetleri	107
2. Performans Sonuçları	114
3. Performans Sonuçlarının Değerlendirilmesi	135

4. Performans Bilgi Sisteminin Değerlendirilmesi.....	135
IV- KURUMSAL KABİLİYET VE KAPASİTENİN DEĞERLENDİRİLMESİ.....	136
A. Üstünlükler	136
B. Zayıflıklar.....	138
C. Değerlendirme	141
V- ÖNERİ VE TEDBİRLER.....	143
İÇ KONTROL GÜVENCE BEYANI	144
MALİ HİZMETLER BİRİM YÖNETİCİSİNİN BEYANI.....	145
EKLER.....	146

Tablolar

Tablo 1. Eğitim Alanları ve Derslikler	10
Tablo 2. Öğrenci Başına Düşen Derslik ve Laboratuvar Alanı	10
Tablo 3. Toplantı – Konferans Salonları	11
Tablo 4. Yemekhane, Kantin, Kafeterya, Restoran ve Diğer Sosyal Alanlar	11
Tablo 5. Konaklama Alanları	11
Tablo 6. Spor Tesisleri	12
Tablo 7. Akademik Personel Hizmet Alanları.....	13
Tablo 8. İdari Personel Hizmet Alanları.....	14
Tablo 9. Sağlık Alanları	15
Tablo 10. Ziraat Fakültesi Uygulama Alanları.....	15
Tablo 11. Ambar, Arşiv ve Atölye Alanları	16
Tablo 12. Okuma, Çalışma Salonu ve Kütüphane Alanları.....	16
Tablo 13. Birimlere Göre Teknolojik Araçların Dağılımı.....	18
Tablo 14. Teknolojik Altyapı ve Olanaklar.....	19
Tablo 15. Diğer Teknolojik Bilgiler.....	19
Tablo 16. Merkezi Sunucular	20
Tablo 17. Yazılımlar	21
Tablo 18. Kütüphane Kaynakları	23
Tablo 19. Akademik Personelin Kadro, İstihdam Şekli ve Cinsiyete Göre Dağılımı	26
Tablo 20. Yabancı Uyruklu Öğretim Elemanları	26
Tablo 21. Akademik Kadrolara Yükseltilen ve Atanan Öğretim Üyeleri	26
Tablo 22. Üniversitemizden Giden ve Üniversitemize Gelen Akademik Personel Sayıları	27
Tablo 23. 2547 sayılı kanunun 31. Madde ve 40. Madde a. Bendine göre görevlendirilen öğretim elamanlarının sayısı ve yüzdesi.....	27
Tablo 24. Akademik Personelin Hizmet Sürelerine Göre Dağılımı	27
Tablo 25. Akademik Personelin Yaşlarına Göre Dağılımı.....	28
Tablo 26. Öğretim Üyelerinin Birimlere Göre Dağılımı	28
Tablo 27. İdari Personelin Kadro Durumu ve Cisiyete Göre Dağılımı	29
Tablo 28. İdari Personelin Eğitim Durumu	29
Tablo 29. İdari Personelin Hizmet Süreleri	29
Tablo 30. İdari Personelin Yaşlarına Göre Dağılımları.....	29
Tablo 31. Sözleşmeli Personelin Bütçe Türüne Göre Dağılımı	30
Tablo 32. Sözleşmeli Personelin Ünvanlara Göre Dağılımı.....	30
Tablo 33. Sözleşmeli Personelin Eğitim Durumuna Göre Dağılımı	30
Tablo 34. Sözleşmeli Personelin Hizmet Sürelerine Göre Dağılımı	31
Tablo 35. Sözleşmeli Personelin Yaşlarına Göre Dağılımları.....	31
Tablo 36. İşçi Personel Bilgileri.....	31
Tablo 37. İşçi Personelin Bütçe Türüne Göre Dağılımı	32
Tablo 38. İşçi Personelin Eğitim Durumuna Göre Dağılımı	32
Tablo 39. İşçi Personelin Hizmet Sürelerine Göre Dağılımı	32
Tablo 40. İşçi Personelin Yaşlarına Göre Dağılımları	32
Tablo 41. Öğrenci Sayıları	35
Tablo 42. Yabancı Dil Hazırlık Sınıfı Öğrenci Sayıları	36

Tablo 43. Öğrenci Kontenjanları Önlisans/Lisans	36
Tablo 44. Bölümler Arası Yatay Geçiş Yapan ve Yatay Geçişle Üniversitemize Gelen Öğrenci Sayıları	39
Tablo 45. Yatay Geçişle Üniversitemizden Ayrılan Öğrenci Sayıları.....	40
Tablo 46. Çeşitli Nedenlerle Kaydı Silinen Öğrenci Sayıları.....	41
Tablo 47. Öğrenim Gören Yabancı Uyruklu Öğrencilerin Geliş Durumlarına Göre Dağılımı	42
Tablo 48. Önlisans-Lisans-Yüksek Lisans-Doktora Mezun Öğrenci Sayıları.....	43
Tablo 49. Birimlere Göre Yabancı Uyruklu Öğrenci Sayıları.....	44
Tablo 50. Öğrenci Sayısının Öğretim Üyesine Oranı.....	45
Tablo 51. Öğrenci Kulüpleri	52
Tablo 52. Düzenlenen Etkinlikler	55
Tablo 53. Koruma ve Güvenlik Personeli Dağılımı	55
Tablo 54. Yıl içinde Meydana Gelen Güvenlik Olaylarının Dağılımı	56
Tablo 55. Sağlık Uygulama ve Araştırma Hastanesi Klinik Verileri	58
Tablo 56. Laboratuvar İstatistikleri	59
Tablo 57. Dış Hastanesi Verileri	61
Tablo 58. Yıllar İtibariyle İç Kontrol Yüzdeleri Değeri.....	62
Tablo 59. Ön Mali Kontrol Sonuç Tablosu	64
Tablo 60. 2023-2027 Dönemi Stratejik Planı İçin 2023 Yılı Değerlendirme Tablosu (1)	69
Tablo 61. Program Düzeyine Göre Ödenek ve Harcama Durumu	84
Tablo 62. Ekonomik Düzeyde Ödenek ve Harcama Durumu	85
Tablo 63. 2023 Yılı Gelir Gerçekleşme Durumu	86
Tablo 64. 2023 Yılı Detay Düzeyde Gelir Gerçekleşmeleri.....	87
Tablo 65. Birim Düzeyinde 2023 Yılı Ödenek ve Harcama Verileri	88
Tablo 66. Maliyet Değerlendirme Tablosu	89
Tablo 67. Faaliyetler Düzeyinde Ödenek ve Harcama Verileri	90
Tablo 68. Ekonomik Sınıflandırma Düzeyinde 2023 Yılı Ödenek ve Harcama Verileri	91
Tablo 69. 2023 Yılı İçerisinde İlave Edilen Ödenek Karşılıkları	92
Tablo 70. Döner Sermaye Fonksiyonel Sınıflandırmanın Birinci Düzeyine Göre Ödenek Kullanım Durumu .	93
Tablo 71. Döner Sermaye Ekonomik Düzeyde Ödenek Kullanım Durumu	93
Tablo 72. Döner Sermaye Gelir Gerçekleşmeleri	94
Tablo 73. Döner Sermaye Birimlere Göre Harcama Durumu	95
Tablo 74. Denetim Faaliyetleri.....	99
Tablo 75. Yıl İçinde Gerçekleştirilen Bilimsel Faaliyetler.....	101
Tablo 76. Yıl İçinde Destek Verilen Bilimsel Araştırma Projeleri.....	102
Tablo 77. Ulusal ve Uluslararası Değişim Programları Hareketlilik ve Anlaşma Sayıları.....	102
Tablo 78. Üniversitemizde Düzenlenen Ulusal ve Uluslararası Bilimsel Toplantılar	103
Tablo 79. Düzenlenen Hizmet İçi Eğitimler.....	106
Tablo 80. Uygulama ve Araştırma Merkezlerinin 2023 Yılı Faaliyetleri.....	107
Tablo 81. Program, Alt Program, Faaliyet Bilgileri Tablosu	114
Tablo 82. Performans Göstergesi Sonuçları (PGS) Formu	118
Tablo 83. Performans Göstergesi Gerçekleşmeleri İzleme Formu (3 Aylık)	122

Grafikler

Grafik 1. 2023 Yılı Program Düzeyine Göre Ödenek ve Harcama Durumu.....	84
Grafik 2. 2023 Yılı Ekonomik Düzeyde Ödenek ve Harcama Durumu	85

Şekiller

Şekil 1. Organizasyon Şeması	17
Şekil 2. Rektörlük Merkez Organizasyon Şeması	47

ÜST YÖNETİCİ SUNUŞU

Eskişehir Osmangazi Üniversitesi “Bilimin Işığında, Çağdaş Uygarlık Yolunda” sloganından hareketle; bilgiyi üreten, ürettiği bilgiyi kullanan, araştırmaya önem veren; yenilikçilik, şeffaflık ve adalet ilkesiyle hareket ederek, geleceğe güvenen, ülke ve dünya sorunlarına duyarlı gençler yetiştirmeyi hedefleyen, değişime açık bir üniversitedir.

5018 sayılı Kamu Mali Yönetimi ve Kontrol Kanunu çerçevesinde, daha etkin bir kamu mali yönetim ve kontrol sisteminin oluşturulması, kamu mali yönetiminde saydamlığın ve hesap verebilirliğin sağlanması çalışmaları Ülkemiz ve Üniversitemiz açısından faydalı bulunmaktadır.

Bu anlayışla Eskişehir Osmangazi Üniversitesi sırasıyla, 2008-2012 yıllarını kapsayan ilk Stratejik Planını 2007 yılı içinde, 2013-2017 yıllarını kapsayan ikinci Stratejik Planını 2012 yılı içinde, sonrasında 2018-2022 dönemi Stratejik Planı hazırlamış ve 2020-2022 yılları için güncellemiştir. Son olarak 2023-2027 dönemi Stratejik Planı 2022 yılında tamamlanmıştır.

Üniversitemizin amaç ve hedeflerini içeren bu planların uygulanması ve hayata geçmesi konusunda üst yönetimin yanı sıra tüm birimlerimizin sahiplenmesiyle, bizi geleceğe taşıyacak olan vizyonumuza ulaşma yolunda önemli adımlar atılmıştır. Stratejik plana ek olarak, kaynakların etkili, ekonomik ve verimli kullanılmasını hedefleyen performans programı ve performans dayalı bütçeleme çalışmaları titizlikle yürütülmektedir.

2018 Yılında Üniversitemiz iç kontrolünün, kamu iç kontrol standartlarıyla uyumunu sağlamak üzere eylem planı hazırlık çalışmalarına başlanarak tamamlanmış ve Kamu İç Kontrol Standartlarına Uyum Eylem Planı yürürlüğe girmiştir. Süreç İç kontrol Standartları Uyum Eylem Planında belirlenen şekliyle devam ettirilmektedir. Ayrıca Birim Konsolide Risk Raporları ile birlikte üniversitemizin yıllık Konsolide Risk Raporları hazırlanmaktadır.

Üniversitemizin faaliyetleri, öğrencilerimizin yüksek düzeyli eğitim almaları, bunun yanında kültürel, sanatsal ve sportif açıdan kendilerini geliştirebilmelerini sağlamak amacıyla planlanmaktadır. Üniversiteler aynı zamanda düşünce özgürlüğünün ve demokrasi kültürünün kazanıldığı ortamlardır. Bu ortamlarda nitelikli insanların yetişmesi, bilim ve teknoloji üretilmesi, projeler geliştirilmesi ve bu kazanımların insanlığın ve ülkenin yararına sunulması gerekmektedir.

Yetiştirdiğimiz gençlerin en iyi hizmeti ve eğitimi alabilmeleri için çalışan akademik ve idari personelimiz, varlık nedenlerinin bu değerli gençler olduğunun bilincindedirler. Bu bilinçle tüm çalışanlarımız stratejik planımız doğrultusunda paydaşlarına yönelik hizmetleri geliştirmeye devam edecektir.

Saygılarımla

Prof. Dr. Kamil ÇOLAK
Rektör

I- GENEL BİLGİLER

A- Misyon ve Vizyon

Eskişehir Osmangazi Üniversitesi' nin vizyon ve misyonu aşağıda sıralanmıştır.

Vizyon: Bilgiyi değere dönüştüren, topluma öncü, ulusal ve uluslararası ölçekte tanınır, tercih edilir ve saygın bir araştırma üniversitesi olmak.

Misyon: Eskişehir Osmangazi Üniversitesi, eğitim-öğretimde mükemmeliyet hedefiyle ulusal ve uluslararası düzeyde tercih edilmeyi, bilimsel çalışmaların sonuçlarını toplumun talepleri doğrultusunda faydaya ve ekonomik ürüne dönüştürmeyi, etkin ve rekabetçi sağlık hizmetleri sunmayı, girişimci ve yenilikçi mezunlar ve araştırmacılar yetiştirmeyi görev edinmiştir.

B- Yetki, Görev ve Sorumluluklar

Rektör, üniversitenin tüzel kişiliğini temsil eder ve üniversitenin en üst yöneticisidir. Rektör çalışmalarında kendisine yardım etmek üzere, üniversitenin aylıklı profesörleri arasında en çok üç kişiyi rektör yardımcısı olarak seçer.

Senato, rektörün başkanlığında, rektör yardımcıları, dekanlar ve her fakülteden fakülte kurullarınca üç yıl için seçilecek birer öğretim üyesi ile rektörlüğe bağlı enstitü ve yüksekokul müdürlerinden oluşur. Senato üniversitenin akademik organı olarak işlev görür. Bu kapsamda üniversitenin eğitim, öğretim, bilimsel araştırma ve yayım faaliyetlerinin esasları hakkında karar almak ve üniversite yönetim kuruluna üye seçmek temel görevleri arasındadır.

Üniversite Yönetim Kurulu, rektörün başkanlığında dekanlardan, üniversiteye bağlı değişik öğretim birim ve alanlarını temsil edecek şekilde senato tarafından dört yıl için seçilecek üç profesörden oluşur. Üniversite yönetim kurulu idari faaliyetlerde rektöre yardımcı bir organ olarak işlev görmektedir.

Fakülte Organları, Dekan, Fakülte Kurulu ve Fakülte Yönetim Kurulundan oluşur.

Enstitü Organları, Enstitü Müdürü, Enstitü Kurulu ve Enstitü Yönetim Kurulundan oluşur.

Yüksekokul Organları, Yüksekokul Müdürü, Yüksekokul Kurulu ve Yüksekokul Yönetim Kurulundan oluşur.

Rektörlük idari yönetim örgütü, genel sekreter ve genel sekretere bağlı daire başkanları, müdürler, hukuk müşavirleri, uzmanlar, 657 sayılı devlet memurları kanununa tabi memurlar ve diğer görevliler bulunmaktadır.

Fakülte ve Yüksekokullar, bölüm, anabilimdalı ve bilim dalı olarak, enstitüler ise fakülte ve lisans eğitimi veren Yüksekokullardaki anabilim dalları olarak yapılırlar. Her fakültede dekana bağlı fakülte idari örgütünün başında bir fakülte sekreteri, enstitü veya yüksekokullarda ise müdüre bağlı yüksekokul/enstitü sekreteri bulunur.

C- İdareye İlişkin Bilgiler

Osmangazi Üniversitesi, 18 Ağustos 1993'te 496 sayılı Kanun Hükmünde Kararname ile kurulmuş; Mühendislik-Mimarlık, Tıp ve Fen Edebiyat Fakülteleri ile Üniversite Hastanesi Anadolu Üniversitesi'nden ayrılarak Osmangazi Üniversitesi'ne bağlanmıştır. Sağlık Hizmetleri ve Eskişehir Sağlık Hizmetleri Meslek Yüksekokulları, Fen Bilimleri, Metalurji ve Sağlık Bilimleri Enstitüleri ile yeni açılan İktisadi ve İdari Bilimler Fakültesi ve Sosyal Bilimler Enstitüsü Osmangazi Üniversitesi adıyla yeniden yapılanmıştır.

Osmangazi Üniversitesinin adı 1 Temmuz 2005 tarihinde 5379 sayılı Kanun ile "Eskişehir Osmangazi Üniversitesi" olarak değiştirilmiştir. Yasal olarak 1993'te kurulmasına rağmen alınan Senato Kararı ile Eskişehir Devlet Mühendislik Mimarlık Akademisi'nin (EDMMA) kuruluş tarihi olan "1970" senesi, "kuruluş yılı" olarak kullanılmaktadır.

1994' de Sivrihisar Meslek Yüksekokulu, 1995' te Ziraat ve İlahiyat Fakülteleri, 1998' de Eğitim Fakültesi, 2006' da Turizm ve Otel İşletmeciliği Yüksekokulu, Mahmudiye Meslek Yüksekokulu ve Devlet Konservatuarı, 2008 yılında Diş Hekimliği Fakültesi, 2009 yılında Sanat ve Tasarım Fakültesi, 2010 yılında Eskişehir Meslek Yüksekokulu ve Eğitim Bilimleri Enstitüsü kurulmuştur. 2013 Yılında Turizm ve Otel İşletmeciliği Yüksekokulu Turizm Fakültesi'ne, Eskişehir Sağlık Yüksekokulu da 2015 yılında Sağlık Bilimleri Fakültesine dönüştürülmüştür. 2018 yılında ise Hukuk Fakültesi kurularak geçmişten bugüne hızla büyüyen ve gelişen Üniversitemiz bünyesine eklenmiştir. Üniversite halen onüç fakülte, bir yüksekokul, beş meslek yüksekokulu, dört enstitü ve iki bölüm başkanlığı ile eğitime hizmet etmektedir.

Eskişehir Osmangazi Üniversitesinin toplam yerleşke alanı 2.880.830 m² olup, bu alanın 80.000 m² si derslik-laboratuvar-ofis, 50.000 m² si sosyal tesis-kütüphane ve 62.000 m² si sağlık alanı olarak kullanılmaktadır. Meşelik, Bademlik, Sivrihisar, Ali Numan Kırac, Sarıcakaya, Mahmudiye, Çifteler ve Organize Sanayi Bölgesi Yerleşkelerinde eğitim öğretim ve sağlık faaliyetlerini sürdürmektedir. Sürekli büyüyen ve gelişen Üniversitemiz bu gün bölgemizin önemli bir referans eğitim kurumu olma yolunda ilerlemektedir.

1. Fiziksel Yapı

Eskişehir Osmangazi Üniversitesi'nin eğitim öğretim faaliyetini sürdürdüğü yerleşkeler ve bu yerleşkelerde bulunan birimler aşağıda sıralanmıştır:

Meşelik Yerleşkesi

- Rektörlük
- Diş Hekimliği Fakültesi
- Eğitim Fakültesi
- Fen Fakültesi
- Hukuk Fakültesi
- İktisadi ve İdari Bilimler Fakültesi
- İlahiyat Fakültesi
- İnsan ve Toplum Bilimleri Fakültesi
- Mühendislik Mimarlık Fakültesi
- Sağlık Bilimleri Fakültesi
- Sanat ve Tasarım Fakültesi
- Tıp Fakültesi
- Turizm Fakültesi
- Yabancı Diller Yüksekokulu
- Sağlık Hizmetleri Meslek Yüksekokulu
- Eğitim Bilimleri Enstitüsü
- Fen Bilimleri Enstitüsü
- Sağlık Bilimleri Enstitüsü
- Sosyal Bilimler Enstitüsü
- Enformatik Bölümü
- Güzel Sanatlar Bölümü

Yerleşkede ayrıca, 80.000 m² alanında, içerisinde botanik bahçesi bulunan ESOGÜ Cumhuriyet Parkı ile Porsuk Çayı Kenarında 72.000 m² alanda kurulmuş olan Porsuk Çayı Dinlenme alanı bulunmaktadır.

Ali Numan Kırac ve Sarıcakaya Yerleşkesi

- Ziraat Fakültesi

Bademlik Yerleşkesi

- MMF Mimarlık Bölümü

Çifteler Yerleşkesi

- Sağlık Hizmetleri Meslek Yüksekokulu

Mahmudiye Yerleşkesi

- Mahmudiye Atçılık Meslek Yüksekokulu

Organize Sanayi Yerleşkesi

- Eskişehir Meslek Yüksekokulu

Sivrihisar Yerleşkesi

- Sivrihisar Meslek Yüksekokulu

Rektörlüğe Bağlı Komisyon ve Kurullar:

- Akademik Teşvik Düzenleme Denetleme ve İtiraz Komisyonu
- Akademik Yükseltme Atama Başvuru Koşulları Son İnceleme ve Değerlendirme Komisyonu
- Ar-Ge Koordinatörlüğü
- Bilim ve Araştırma Politikaları Kurulu
- Bilimsel Araştırma Projeleri Komisyonu
- Eğitim Komisyonu
- Etik Kurullar
- İş Sağlığı ve Güvenliği Koordinasyon Kurulu
- Kalite Komisyonu
- Sağlık Kültür Spor Yönetim Kurulu
- Sürdürülebilir Yeşil Kampüs Koordinatörlüğü
- Trafik Kurulu
- Uluslararası Öğrenci Kabul ve Kayıt Komisyonu
- Yabancı Uyruklu Öğretim Elemanı Değerlendirme Komisyonu
- Yayın Komisyonu

Rektörlüğe Bağlı Uygulama ve Araştırma Merkezleri:

- Ağız, Diş ve Çene Sağlığı Eğitim, Uygulama ve Araştırma Merkezi
- Akciğer ve Plevra Kanseri Uygulama ve Araştırma Merkezi
- Akıllı Sistemler Uygulama ve Araştırma Merkezi (ASİST)
- Atatürk İlkeleri ve İnkılap Tarihi Araştırma ve Uygulama Merkezi (ATAM)
- Balkan Araştırmaları Uygulama ve Araştırma Merkezi
- Bilişsel Davranışsal Çalışmalar Uygulama ve Araştırma Merkezi (BİLDAM)
- Bor Uygulama ve Araştırma Merkezi (BORAM)
- Çocuk Koruma Uygulama ve Araştırma Merkezi
- Çocuk ve Genç Eğitimi Uygulama ve Araştırma Merkezi (ÇOGEM)
- Deprem Araştırma ve Uygulama Merkezi (ESOGÜDAM)
- Eğitim ve Öğretimde Mükemmeliyet Uygulama ve Araştırma Merkezi
- Genetik Hastalıklar, Doğum Öncesi Tanı, Biyoteknik Uygulama ve Araştırma Merkezi (GENTAM)
- Halkbilim Araştırma ve Uygulama Merkezi (HAMER)

- Havacılık ve Uzay Teknolojileri Uygulama ve Araştırma Merkezi
- Hücresel Tedavi ve Kök Hücre Üretim, Uygulama ve Araştırma Merkezi(ESTEM)
- İleri Malzeme Teknolojileri Uygulama ve Araştırma Merkezi
- İsmail Gaspıralı Uygulama ve Araştırma Merkezi
- İstatistik Danışmanlık Uygulama ve Araştırma Merkezi (ESİMER)
- Kadın Araştırmaları Uygulama ve Araştırma Merkezi (ESKAM)
- Kariyer Geliştirme, Uygulama ve Araştırma Merkezi
- Kurumsal İletişim Uygulama ve Araştırma Merkezi
- Mahmudiye Hippoterapi Uygulama ve Araştırma Merkezi
- Merkezi Araştırma Laboratuvarı Uygulama ve Araştırma Merkezi (ARUM)
- Ortadoğu Uygulama ve Araştırma Merkezi (ESODAM/MESACC)
- Sağlık, Uygulama ve Araştırma Hastanesi
- Sağlıkta Bilgisayar Destekli Tanı ve Tedavi Uygulama ve Araştırma Merkezi
- Sözlük Bilimi Uygulama ve Araştırma Merkezi (SÖZMER)
- Sürekli Eğitim Merkezi (ESOGÜSEM)
- Tarımsal Çalışmalar Uygulama ve Araştırma Merkezi - TUAM
- Tasarruf Ekonomisi ve Sürdürülebilirlik Uygulama ve Araştırma Merkezi
- Teknoloji Transfer Ofisi Uygulama ve Araştırma Merkezi(ETTOM)
- Tıbbi Jeoloji Çalışmaları Uygulama ve Araştırma Merkezi
- Tıbbi ve Cerrahi Deney Hayvanları Uygulama ve Araştırma Merkezi (TICAM)
- Toprak ve Su kaynakları Uygulama ve Araştırma Merkezi (TOSKAM)
- Translasyonel Tıp Uygulama ve Araştırma Merkezi (TATUM)
- Türk Dünyası Uygulama ve Araştırma Merkezi (ESTÜDAM)
- Türkçe Öğretimi Uygulama ve Araştırma Merkezi (TÖMER)
- Uygulamalı Eğitimde İnsan Bilgisayar Uygulama ve Araştırma Merkezi (ES-İBE)
- Uzaktan Eğitim Uygulama ve Araştırma Merkezi (ESUZEM)
- Yaşlanma ve Bellek Uygulama ve Araştırma Merkezi
- Yunusemre Araştırma Merkezi (YUMER)

1.1 Eğitim Alanları ve Derslikler

Tablo 1. Eğitim Alanları ve Derslikler

Eğitim Yeri		0-50 Kişilik	51-75 Kişilik	76-100 Kişilik	101-150 Kişilik	151-250 Kişilik	251 ve Üzeri	Toplam
Amfi Sayısı		8	1	22	10	3	1	45
Sınıf Sayısı		176	63	44	39	1		323
Atölye Sayısı		18	7					25
Diğer		10	1					11
Laboratuvar Sayısı	Bilgisayar Eğitimi	22	4					26
	Diğer	61	1					62
Toplam		295	77	66	49	4	1	492

Tablo 2. Öğrenci Başına Düşen Derslik ve Laboratuvar Alanı

Birim Adı	Öğrenci Sayısı	Toplam Derslik Alanı (m ²)	Toplam Lab. Alanı (m ²)	Öğrenci Başına Düşen Derslik Alanı (m ²)	Öğrenci Başına Düşen Lab. Alanı (m ²)
Diş Hekimliği Fakültesi	611	367	349	0,6	0,57
Eğitim Fakültesi	2321	2711,28	60	1,17	0,03
İktisadi İdari Bil. Fakültesi	4103	2662	119	0,65	0,03
İlahiyat Fakültesi	1440	1083		0,75	
Mühendislik Mimarlık Fakültesi	5589	8377	23700	1,5	4,24
Hukuk Fakültesi	238	404,7		1,7	
Fen Fakültesi	547	1106	1342	2,02	2,45
İnsan ve Toplum Bilimleri Fakültesi	2451	886		0,36	
Sağlık Bilimleri Fakültesi	747				
Sanat ve Tasarım Fakültesi	610	1316	228	2,16	0,37
Tıp Fakültesi	1743	2060	2520	1,18	1,45
Turizm Fakültesi	973	1945	329	2	0,34
Ziraat Fakültesi	1041	1162,97	1465,97	1,12	1,41
Eskişehir Meslek Yüksekokulu	599	300,18	572,98	0,5	0,96
Çifteler Meslek Yüksekokulu	208	301	140	1,45	0,67
Mahmudiye Meslek Yüksekokulu	105	3500	150	33,33	1,43
Sağlık Hizmetleri Meslek Yüksekokulu	1353	707	340	0,52	0,25
Sivrihisar Meslek Yüksekokulu	550	546	533	0,99	0,97
Yabancı Diller Yüksekokulu	855	2760		3,23	
Sosyal Bilimler Enstitüsü	1620	140		0,09	
Sağlık Bilimleri Enstitüsü	747				

1.2 Sosyal Alanlar

Tablo 3. Toplantı – Konferans Salonları

Toplantı ve Konferans Salonları	Kapasite 0–50 Kişi	Kapasite 51–75 Kişi	Kapasite 76–100 Kişi	Kapasite 101–150 Kişi	Kapasite 151–250 Kişi	Kapasite 251–Üzeri Kişi
Toplantı Salonu	35	5	1		3	1
Konferans Salonu	10	6	2	1	6	2

Tablo 4. Yemekhane, Kantin, Kafeterya, Restoran ve Diğer Sosyal Alanlar

Alanın Adı	Miktar	Kapalı Alan (m ²)	Kapasite (Kişi)
Merkez Öğrenci ve Personel Yemekhanesi	8	3410	3022
Kantin ve Büfeler	36	1551	
Kafeterya	5	3.851	
Kırtasiye	1	25	
Araç Temizlik Hizmeti	2	30	
Yüzme Havuzu	1	1697,1	1500
Uygulama Oteli Personel Yemekhanesi	1	43	50
Uygulama Oteli Restoran	1	223	150
Uygulama Oteli Pastane	1	87	80

Tablo 5. Konaklama Alanları

Konaklama Alanının Adı	Oda Sayısı	Yatak Kapasitesi	Toplam Alan (m ²)
Misafirhaneler	15	43	1200
Uygulama Oteli	55	110	1434,4

Tablo 6. Spor Tesisleri

Tesisin Adı	Kapalı Spor Tesisleri		Açık Spor Tesisleri	
	Miktarı	Alan (m ²)	Miktarı	Alan (m ²)
Spor Salonu	1	1176		
Pilates Salonu	1	130		
Karate Salonu	1	120		
Bedensel Uyum Merkezi	1	400		
Güreş Boks Salonu	1	200		
Tenis Kortları	2	1302	5	3240
Halı Sahalar	1	1500	2	3000
Basketbol Sahaları			3	1200
Voleybol Sahası			1	450
Stadyum	1	9600		
Çifteler Meslek Yüksekokulu	1	657		
Maymudiye Atçılık MYO / Kapalı Manej, Açık Manej	1	1800	1	800
Sivrihisar Meslek Yüksekokulu Halı Saha(Kapalı)-Voleybol Sahası (Açık)	1	1500	1	550

1.3. Hizmet Alanları

1.3.1 Akademik ve İdari Personel Hizmet Alanları

Tablo 7. Akademik Personel Hizmet Alanları

Birim Adı	Çalışma Odası Sayısı (Adet)	Çalışma Odası Alanı (m ²)	Kullanan Kişi Sayısı
Diş Hekimliği Fakültesi	15	452	24
Eğitim Fakültesi	109	1853	91
Fen Fakültesi	195	2070	130
İnsan ve Toplum Fakültesi	68	1071	73
Hukuk Fakültesi	29	436	48
İktisadi İdari Bil. Fakültesi	86	1370	84
İlahiyat Fakültesi	49	694	57
Mühendislik Mimarlık Fakültesi	253	4610	253
Sağlık Bilimleri Fakültesi	1	30	1
Sanat ve Tasarım Fakültesi	26	492	22
Turizm Fakültesi	27	489	24
Ziraat Fakültesi	99	1552	62
Çifteler Meslek Yüksekokulu	6	82	8
Eskişehir Meslek Yüksekokulu	18	377	18
Mahmudiye Meslek Yüksekokulu	3	40	5
Sağlık Hizmetleri Meslek Yüksekokulu	14	230	21
Sivrihisar Meslek Yüksekokulu	9	132	16
Yabancı Diller Yüksekokulu	65	244	83
Eğitim Bilimleri Enstitüsü	4	79	4
Fen Bilimleri Enstitüsü	2	20	2
Sağlık Bilimleri Enstitüsü	1	30	1
Sürekli Eğitim Merkezi (ESOGÜSEM)	1	13	1
Hücrel Tedavi ve Kök Hücre Üretim Uygulama ve Araştırma Merkezi (ESTEM)	4	180	10
Akıllı Sistemler Uygulama ve Araştırma Merkezi (ASİST)	40	920	53
Deprem Araştırma ve Uygulama Merkezi (ESOGÜDAM)	15	452	24
Kurumsal İletişim Uygulama ve Araştırma Merkezi	2	15,62	2
Halkbilim Uygulama ve Araştırma Merkezi (HAMER)	4	86.2	6
Merkezi Araştırma Laboratuvarı Uygulama ve Araştırma Merkezi	5	113	7
Teknoloji Transfer Ofisi Uygulama ve Araştırma Merkezi (ETTOM)	3	75	5
Uzaktan Eğitim Uygulama ve Araştırma Merkezi (ESUZEM)	8	127,1	7
Kütüphane	1	9,92	1
Tıbbi ve Cerrahi Deney Hayvanları Uygulama ve Araştırma Merkezi (TİCAM)	2	35	2
Mahmudiye Uygulama ve Araştırma Merkezi	1	50	4
Bilimsel Araştırma Projeleri Koordinatörlüğü (BAP)	1	16,1	1
Sağlık Uygulama ve Araştırma Hastanesi	40	21787	

Tablo 8. İdari Personel Hizmet Alanları

Birim Adı	Çalışma Odası ve Servis Sayısı	Çalışma Odası ve Servis Alanı (m ²)	Kullanan Kişi Sayısı
Diş Hekimliği Fakültesi	19	510	29
Eğitim Fakültesi	29	508	32
Fen Fakültesi	12	180	24
İnsan ve Toplum Fakültesi	8	108	9
Hukuk Fakültesi	5	96	7
İktisadi İdari Bilimler Fakültesi	14	210	14
İlahiyat Fakültesi	10	150	10
Mühendislik Mimarlık Fakültesi	57	1040	55
Sağlık Bilimleri Fakültesi	8	110	8
Sanat ve Tasarım Fakültesi	12	164	14
Tıp Fakültesi	24	2368	76
Turizm Fakültesi	21	424	35
Ziraat Fakültesi	15	278	36
Çifteler Meslek Yüksekokulu	2	37	2
Eskişehir Meslek Yüksekokulu	10	150,92	10
Mahmudiye Meslek Yüksekokulu	5	65	11
Sağlık Hizmetleri Meslek Yüksekokulu	9	160	18
Sivrihisar Meslek Yüksekokulu	6	201	10
Yabancı Diller Yüksekokulu	9	161	10
Eğitim Bilimleri Enstitüsü	13	154	17
Fen Bilimleri Enstitüsü	6	60	8
Sağlık Bilimleri Enstitüsü	8	110	8
Merkezi Araştırma Laboratuvarı Uygulama ve Araştırma Merkezi	5	113	7
Sağlık, Uygulama ve Araştırma Hastanesi	32	1132	91
Kurumsal İletişim Uygulama ve Araştırma Merkezi	6	167,38	11
Sürekli Eğitim Merkezi (ESOGÜSEM)	2	51	3
Uzaktan Eğitim Uygulama ve Araştırma Merkezi (ESUZEM)	2	29,1	2
Merkezi Araştırma Laboratuvarı Uygulama ve Araştırma Merkezi	9	153	12
Akıllı Sistemler Uygulama ve Araştırma Merkezi (ASİST)	2	23	3
Halkbilim Uygulama ve Araştırma Merkezi (HAMER)	2	20,93	5
Hücre Tedavi ve Kök Hücre Üretim Uygulama ve Araştırma Merkezi (ESTEM)	1	55	2
Teknoloji Transfer Ofisi (ETTOM)	3	75	7
İç Denetim Birimi	4	119	4
Uluslararası İlişkiler Birimi	3	38	4
Bilgi İşlem Daire Başkanlığı	10	380	29
İdari ve Mali İşler Daire Başkanlığı	22	573	86
Kütüphane Daire Başkanlığı	20	401,51	42
Strateji Geliştirme Daire Başkanlığı	20	482	18
Basımevi	7	232,5	10
Kongre ve Kültür Merkezi	11	236,04	12
Tıbbi ve Cerrahi Deney Hayvanları Uygulama ve Araştırma Merkezi (TİCAM)	4	88	10
Bilimsel Araştırma Projeleri Koordinatörlüğü (BAP)	9	16,6	14
Mahmudiye Uygulama ve Araştırma Merkezi	2	23	2
İstatistik Danışmanlık Uygulama ve Araştırma Merkezi	1	5	1
Öğrenci İşleri Daire Başkanlığı	17	347	29
Personel Daire Başkanlığı	15	352	35
Sağlık Kültür ve Spor Daire Başkanlığı	26	412,5	34
Yapı İşleri ve Teknik Daire Başkanlığı	29	835	104

1.4 Sağlık Alanları

Tablo 9. Sağlık Alanları

Sağlık Eğitim Uygulama Hastanesi	Miktar (Adet)	Alan (m ²)
Acil Servis (Çocuk-Erişkin)	2	1690
Klinikler	40	39750
Poliklinikler	42	33365
Yoğun Bakımlar+Yeni YB Binası	12	9018
Ameliyathane	20	4540
Laboratuvarlar	10	6386
Toplam	126	94749
Ağız Diş ve Çene Sağlığı Merkezi	Miktar (Adet)	Alan (m ²)
Ağız, Diş ve Çene Cerrahisi	2	174
Ağız, Diş ve Çene Radyolojisi	1	52
Endodonti	1	60
Ortodonti	1	210
Pedodonti	2	132
Periodontoloji	1	54
Protetik Diş Tedavisi	1	100
Restoratif Diş Tedavisi	1	120
Entegre	1	220
Toplam	11	1122

1.5 Ziraat Fakültesi Uygulama Alanları

Tablo 10. Ziraat Fakültesi Uygulama Alanları

Arazinin Bulunduğu Yer	Alan (m ²)
Eskişehir Merkez	365.000
Eskişehir Sarıcakaya Mayıslar	414.000
Toplam	779.000

1.6 Ambar, Arşiv ve Atölye Alanları

Tablo 11. Ambar, Arşiv ve Atölye Alanları

Hizmet Alanı	Miktarı (Adet)	Alan (m ²)
Ambar / Depo	94	10286,67
Arşiv	47	3278,45
Atölye	36	4736
Diğer	28	1615,97

1.7 İlahiyat Fakültesi Uygulama Cami

Cami alanı 2030 m² dir.

1.8 Diğer Alanlar

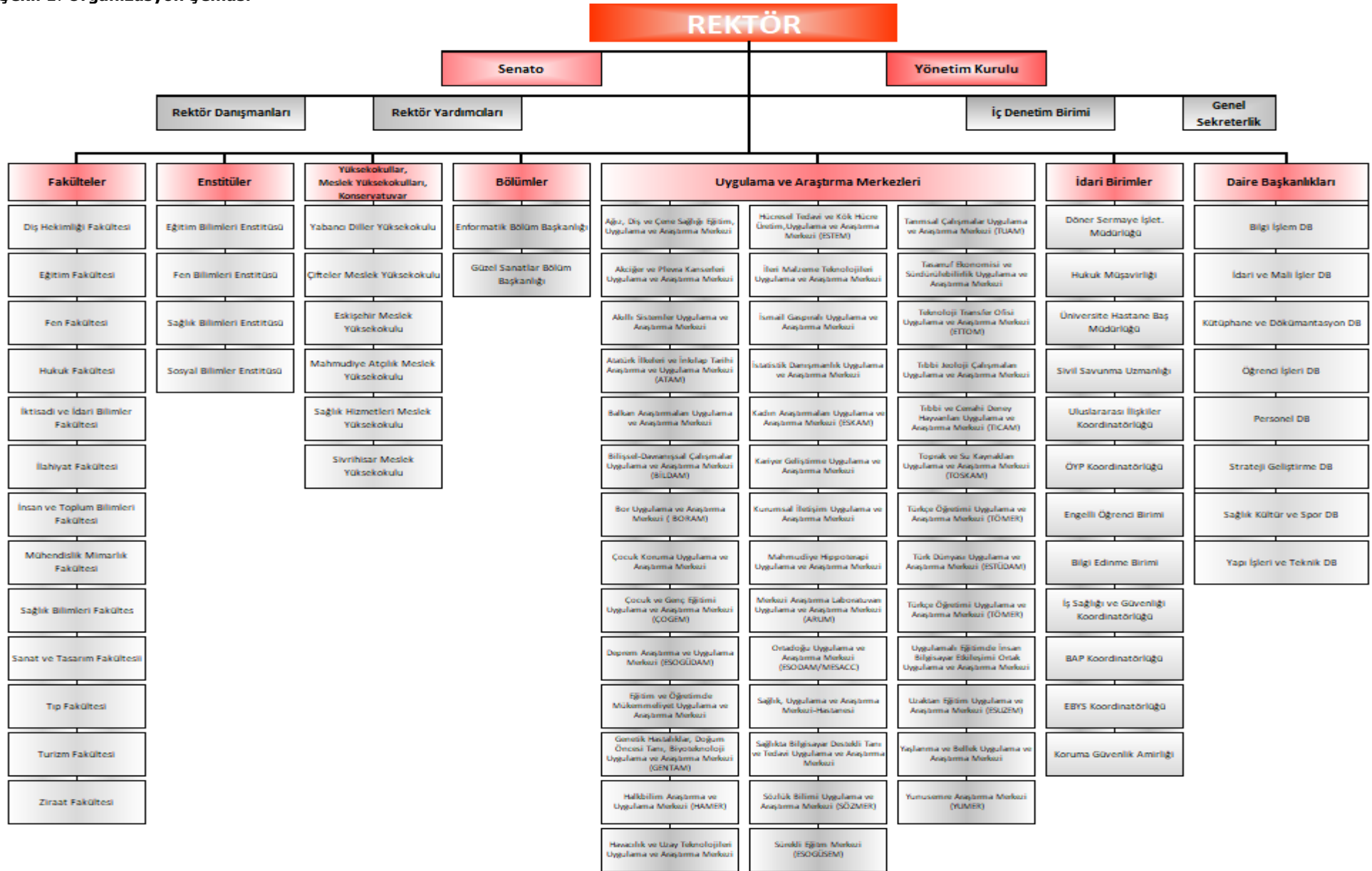
Tablo 12. Okuma, Çalışma Salonu ve Kütüphane Alanları

Hizmet Alanı	Miktarı (Adet)	Alan (m ²)
Kitap Salonu	20	1979,2
Okuma Salonu	16	2953,82
Özel Çalışma Odası (Tek Kişilik)	8	81,86
Grup Çalışma Odası	41	629,89
Görsel İşitsel Salon	7	231,84
Diğer	14	687,63

2. Örgüt Yapısı

Osmangazi Üniversitesinin yönetim ve organizasyonu 2547 sayılı Yasa hükümlerine göre belirlenmiştir. Üniversitenin yönetim organları Rektör, Üniversite Senatosu ve Üniversite Yönetim Kuruludur. Üniversitemizin organizasyon yapısı Şekil 1' de gösterilmiştir.

Şekil 1. Organizasyon Şeması



3. Bilgi ve Teknolojik Kaynaklar

3.1 Teknolojik Araçlar

Tablo 13. Birimlere Göre Teknolojik Araçların Dağılımı

Teknolojik Araçlar	Rektörlük ve Bağlı Birimler	Dış Hekimliği Fakültesi	Eğitim Fakültesi	Fen Fakültesi	Hukuk Fakültesi	İktisadi ve İdari Bilimler Fakültesi	İlahiyat Fakültesi	İnsan ve Toplum Bilimleri Fak.	Mühendislik Mimarlık Fakültesi	Sağlık Bilimleri Fakültesi	Sanat ve Tasarım Fakültesi	Tıp Fakültesi	Turizm Fakültesi	Ziraat Fakültesi	Eğitim Bilimleri Enstitüsü	Fen Bilimleri Enstitüsü	Sağlık Bilimleri Enstitüsü	Sosyal Bilimler Enstitüsü	Çifteler Meslek Yüksekokulu	Eskişehir Meslek Yüksekokulu	Mahmudiye Atçılık MYO	Sağlık Hizmetleri MYO	Sivrihisar Meslek Yüksekokulu	Uygulama ve Araştırma Merkezleri	Toplam
Masaüstü Bilgisayar	376	200	219	486	16	149	155		1118	23	161	320	73	89	25	19	23	30	52	82	31	70	108	139	3964
Taşınabilir Bilgisayar	41	10	64	140		72	39		259	4	7	40	17	12	13	5	4	3		19	3	4	5	34	795
Projeksiyon	5	8	25	114	7	54	23		180	2	21	39	13	16	5	2	2	10	8	13	6	10	10	43	616
Slayt Makinesi									1			5		1											7
Tepegöz			9						9	1	1			1			1						1		23
Barkot Okuyucu	13	1	1			2	4		1				2	1				1					1		27
Yazıcı	146	51	114	185	9	77	73		260	10	7	83	39	28	14	17	10	18	2	20	7	9	10	27	1216
Baskı Makinesi	34		2			3	1		3		1	2	2										1		49
Fotokopi Makinesi	15	2	3	6		7	3	2	9	1					2	1	1	2	1	1	2	1	2	4	65
Faks	3	1	1	1		2	1		3	1	1	8	2	3		1		1	1	1	1	1	1		34
Fotoğraf Makinesi		6	4	22		1	4		19		1	2	1							1		1		3	65
Kamera	83	1	19			2	1		56		13	5	1	8	2	3				1		1	5	2	203
Televizyon	21	10	4	11		4	3	2	11		3	15	30	5						1	2			11	133
Tarayıcı	17	1	7	20		8	2		27	1	2	25	2	2	7	8	1	3		1	1	1	3	2	141
Müzik Seti			1				2		2		2	1	2	6							1			2	19
Mikroskop			21						47		1	24	2	1						3		10		11	120
DVD	11								2			282		9											304
Akıllı Tahta		4	9				21		2				1							2				3	42
Diğer	62						1		56			103	4									4	7	110	347

3.2 Teknolojik Altyapı ve Yazılım

Tablo 14. Teknolojik Altyapı ve Olanaklar

Cihaz Türü	Meşelik Kampüsü	Bademlik Kampüsü	Sivrihisar Kampüsü	Mahmudiye Kampüsü	Çifteler Kampüsü	Eskişehir MYO Kampüsü	Ali Numan Kırış Kampüsü	Toplam
Sunucu Bilgisayar	90	0	0	0	1	0	0	91
Router Cihazı	0	0	0	0	0	0	0	0
Omurga Anahtarlama Cihazı	4	0	0	0	0	0	1	5
Ağ Anahtarlama Cihazı	403	8	7	5	3	8	18	452
Basit Ağ Anahtarlama Cihazı	15	0	0	0	0	0	0	15
Firewall Cihazı	2	0	0	0	0	0	0	2
Kablosuz İnternet Cihazı	274	4	9	6	5	6	12	316
İnternet Bağlantısı (ULAKBİM)	1	1	1	1	1	1	0	6
BİD'nin Hizmet Verdiđi Kamera Sayısı	1032	7	6	30	5	13	62	1155

Tablo 15. Diđer Teknolojik Bilgiler

Teknolojik Bilgiler	Miktar (Adet)
Personele ait kayıtlı mail adresi sayısı	9022
Öğrenciye ait kayıtlı mail adresi sayısı	54526
Gerçek ip kullanarak bağlantı sađlayan cihaz sayısı	2400
Sanal ip kullanarak bağlantı sađlayan cihaz sayısı	1250

Tablo 16. Merkezi Sunucular

Merkezi Sunucular		
Donanım Özellikleri	İşlemci	Kullanım Amacı
IBM Blade Center H (3 x Blade HS22), (3 x Blade HS23)	3xIntel(R) Xeon(R) CPU X5650 @ 2.67GHz 2xIntel(R) Xeon(R) CPU E5-2650 0 @ 2.00GHz 1xIntel(R) Xeon(R) CPU E5-2640 0 @ 2.50GHz	Sanal Sunucu Sistemi
6 x Dell XC430-4	6xIntel(R) Xeon(R) CPU E5-2650 v4 @ 2.20GHz	Nutanix Hiper-Bütünleşik Sunucu Sistemi
2 x IBM DS3512		Storage
1 x IBM V3700		Storage
2 x QNAP		Storage
HP MSM 750		Wireless Controller
HP MSM 760		Wireless Controller
Aruba 7210		Wireless Controller
3 x IBM x3650	Intel Xeon E5410 2,33GHz	Sanal sunucu
PaloAlto 5020		Firewall sunucusu
PaloAlto 3250		Firewall sunucusu
IBM x3650	Intel Xeon E5310 1,60 GHz	NAS Sunucusu
IBM x3650 M3	Intel Xeon E5650 2,67 GHz	Sanal Sunucu
Dell Poweredge 1950	Intel Xeon E5440 2,82 GHz	Enformatik/Sistem Odası
IBM System x3400	Intel Xeon E5410 2,33GHz	OGUBS webservis ve Harç İletişim Sunucusu
IBM AS 400		Personel Tahakkuk Bordro Programı (2018 ve öncesi verilere erişim için)
IBM System x3650 M2	Intel Xeon E5520 2,27 GHz	Yabancı Diller Moodle
2 adet IBM System x3650 M4		Enformatik
IBM DS3512 Storage		Enformatik
IBM System x3650 M4	2 GHz	Kart Merkezi
IBM System x3650		(MMF dergi sunucusu 193.140.141.80)
2 x Oracle ODA Sunucu Sistemi	2 'şer adet 12 çekirdekli	OGUBS Veri tabanı sunucusu
4 x HP ProLiant DL380 Gen10	2 x Intel(R) Xeon(R) Gold 5220R CPU @ 2.20GHz	Dijital Arşiv Sunucuları
2 x HP Primera 630	50TB SSD + 90TB HDD	Dijital Arşiv Disk Üniteleri
12 x DELL PowerEdge R720	2 x Intel(R) Xeon(R) CPU E5-2680 0 @ 2.70GHz	BTK Hibe Sunucular
28 x DELL PowerEdge R820	4 x Intel(R) Xeon(R) CPU E5-4650 0 @ 2.70GHz	BTK Hibe Sunucular
2 x HPE ProLiant DL380 Gen10	2 x Intel(R) Xeon(R) Gold 6248R CPU @ 3.00GHz	FKM Sunucu Sistemi
2 x HPE Primera 600		Storage
1 x HPE Apollo 4200		Yedekleme Ünitesi

Tablo 17. Yazılımlar

Lisanslı Yazılımlar	Kullanım Amacı
DevExpress	Geliştirilen yazılımlarda kullanıcı dostu arayüzlerin oluşturulması, ihtiyaç olan raporların tasarlanması.
IntelliLock	Son kullanıcının bilgisayarına kurulan yazılımların kaynak kodlarının obfuscation yöntemi ile korunması ve olası güvenlik zafiyetlerinin önüne geçilmesi.
Microsoft Visual Studio	Microsoft teknolojileri ile yazılımların geliştirilmesi.

3.3 Kütüphane ve Dokümantasyon Merkezi

Eskişehir Osmangazi Üniversitesi Şehit Ömer Halisdemir Kütüphanesi, Üniversitenin eğitim, öğretim ve bilimsel araştırmalarında gerekli olan, kütüphanecilik hizmetlerini sağlamak ve sunmak üzere kurulan merkezi bir birimdir. Etkin, çağdaş, yenilikçi ve öğrenci odaklı eğitim hedeflerinin aktif destekleyicisi olan Eskişehir Osmangazi Üniversitesi Şehit Ömer Halisdemir Kütüphanesi, 2023 yılında da gerek koleksiyonu, gerekse fiziki koşullarını daha da geliştirip iyileştirerek, bilgiye ihtiyaç duyan kullanıcıların bilgi kaynaklarını ve kullanım ortamlarını kapsamlı ve kullanışlı hale getirmiştir. Araştırma üniversitesi olma yolunda kütüphane kaynaklarının geliştirilmesine yönelik çalışmalar yapılmaktadır.

Aynı anda 859 okuyucunun yararlanabildiği kütüphanede, çok sayıda kitap, süreli yayın ve veri tabanı yanında kablosuz Bilgisayar Ağı Sistemi ile yaygın ağa ulaşım olanağı sunulmaktadır. Kütüphane 2004 yılında hizmete girmiş ve 7.200 m² alan üzerinde kurulmuştur. Zemin hariç iki kattan oluşmaktadır. Aynı anda 1.000 kişilik oturma kapasitesine sahiptir. Bina içindeki boş alanlar değerlendirilerek daha fazla çalışma alanı sağlanmıştır. Zemin katta yer alan dinlenme alanı okuma salonu olarak düzenlenmiş, öğrenciler için -1. katta dinlenme alanı yapılmıştır.

Verilen eğitimin bir parçası olarak, üretilen bilgiyi etkin, hızlı ve evrensel metotlarla yaymaya çalışan kütüphane, üslendiği bu görevi aksatmadan sürdürmeye çalışmaktadır. Kütüphanede görev yapan kütüphaneciler ve elektronik kaynak aboneliği sağlanan firma yetkilileri tarafından, kütüphane kaynakları ve kullanımına yönelik eğitimler düzenlenmiştir.

Kütüphanenin kuruluşundan itibaren YORDAM kütüphane otomasyon sistemi kullanılmaktadır. YORDAM otomasyon sistemi kataloglama, ödünç verme, süreli yayınlar, sağlama, envanter sayımı, ciltleme, kullanım istatistikleri, çok okunan kitapların ve çok okunmayanların tespiti, taşınır işlemleri gibi ana modüller ve çok sayıda alt modüllerden oluşmaktadır.

Kullanıcıların; katalog taraması, kullanıcı kayıtlarına erişim, bilgi güncelleme, ödünç süre uzatma, kitap ayırtma, kütüphaneler arası ödünç talebi, kütüphanede bulamadıkları yayınlar için satın alma isteği, okuma listeleri gibi işlemleri web ara yüzünden yapmalarına olanak sağlamaktadır. Sistem ayrıca iadesi geciken yayınlar, kütüphaneye gelen ayırtılmış yayınlar, süresi geçen ayırtmalar için kullanıcılara mesaj göndermektedir. Elektronik yayınların tek bir arayüzden taranabilmesi için Summon keşif aracı kullanılmaktadır.

Eskişehir Osmangazi Üniversitesi Şehit Ömer Halisdemir Kütüphanesi; Araştırmacıların, kamu kaynakları ile üretilmiş bilimsel yayınların tam metinlerine finansal, yasal ve teknik engeller olmaksızın, kamuya açık internet aracılığıyla, uluslararası düzeyde ücretsiz erişebilmeleri sağlanarak, tüm dünyada kullanılıp destek gören Açık Erişim sistemine dahil

olmuş, Eskişehir Osmangazi Üniversitesi Akademik Açık Erişim Yönergesi çerçevesinde; ürettiği, bilimsel çıktıların dijital ortamda toplandığı, saklandığı, indekslendiği, uzun dönem korunduğu ve dağıtımının sağlandığı hizmetler bütününe içeren açık erişim sistemini kurmuştur. Sisteme veri aktarımları devam etmektedir. Ayrıca Üniversitenin abonelik gerçekleştirdiği Avesis sistemine teknik destek sağlanmaktadır.

Kütüphane Kaynakları:

Eskişehir Osmangazi Üniversitesinde çalışmakta olan akademik, idari personel, ön lisans, lisans, lisansüstü öğrencileri, Eskişehir Osmangazi Üniversitesi mezunlar derneği üyeleri, protokol yapılan üniversitelerin akademik personeli ve lisansüstü öğrencileri kütüphanenin doğal üyeleridir.

Tablo 18. Kütüphane Kaynakları

Kütüphane Kaynakları	Miktarı (Adet)
Kitap Sayısı	170.873
Basılı Periyodik Yayın Sayısı	1.952
Elektronik Yayın Sayısı	5.401.163
E-dergi	61.076
E-kitap	408.734
E-tez	5.100.000
Kayıtlı tez sayısı	8.500
Abone Olunan Dergi Sayısı	25
Abone Olunan Veri Tabanı Sayısı	38
Basılı ciltli süreli yayın sayısı	10.235
Bağış yolu ile gelen kitap sayısı	2.268
Satın alma ile gelen kitap sayısı	2.986
Dağıtım yolu ile gelen kitap sayısı	31
Devir	0

Kütüphane Kullanıcıları; Eskişehir Osmangazi Üniversitesi personeli, öğrencileri, mezunları, emeklileri, aktif çalışan personel eş ve çocukları, Anadolu Üniversitesi ile Eskişehir Teknik Üniversitesi aktif personel ve öğrencileri, diğer üniversitelerin aktif personeli, öğrencileri, Kamu Kurumu personeli kurum kimlik kartı ile hizmet almaktadırlar. Sunulan hizmetler aşağıda sıralanmıştır.

Sunulan Hizmetler (Teknik Hizmetler, Kullanıcı Hizmetleri):

Eskişehir Osmangazi Üniversitesi Kütüphane ve Dokümantasyon Daire Başkanlığı, araştırma, öğretim ve eğitim gereksinimlerini karşılamak üzere; bilim dallarına ve kişilerin gelişimine ilişkin her türlü yayın ve bilgi kaynağını derleyip, kütüphanecilik sınıflama sistemlerine uygun şekilde düzenleyerek, öğretim elemanları, öğrenciler ve diğer kütüphane kullanıcılarının hizmetine sunulmasını sağlamaktadır.

Teknik Hizmetler:

Teknik hizmetler, eğitim-öğretimi desteklemek ve araştırmada yardımcı olmak üzere basılı ve elektronik formdaki yayınları satınalma, abonelik, bağış ve değişim yoluyla temin ederek, kütüphaneye sağlanan tüm materyali uluslararası kütüphanecilik kurallarına göre kataloglama ve sınıflamaları yapıp etiketlenerek kullanıcıların hizmetine sunmaktır.

Kitap, süreli yayın, film, harita vb. yayın türleri Library Of Congress (LC) Sınıflama Sistemi'ne göre kataloglanırken, tezlere yerel sınıflama numarası verilmektedir. Kataloglanan eserlere Library of Congress Subject Headings (LCSH) konu başlığı dizininden konu başlıkları verilmektedir.

Bağış yoluyla kütüphaneye gelen kitapların ve kullanımdan dolayı yıpranmış kitaplar ile cilt bütünlüğü sağlayan dergilerin ciltleme, bakım ve onarım işlerinin takibi yine teknik hizmetlerin alanındadır.

Kullanıcı Hizmetleri:

- **Danışma Hizmetleri:** Kütüphane kaynak ve hizmetlerinin Üniversite içinde ve dışında tanıtılmasıdır. Kütüphane materyallerinin kullanımına yardımcı olmak, kullanıcılara yayın tarama hizmeti sunmak, yeni çıkan yayınları duyurmak ve bilgilendirme (enformasyon) hizmetlerini yürütmektedir
- **Ödünç Verme Hizmetleri:** Kütüphane materyalinin Üniversite içi ve dışı dolaşımını sağlamak ve denetlemektedir. Ödünç verme bankosunda gece ve gündüz iki vardiya ile hizmet vermekte olan ödünç verme biriminin yanı sıra, bir adet personelsiz ödünç cihazı (Self-Check) da kullanıcılara ödünç hizmeti vermektedir.
- **Kütüphaneler Arası Ödünç Verme ve İşbirliği:** Akademisyenlere araştırma ve eğitim çalışmaları için gerekli olan ancak kütüphanede bulunmayan kitap ve benzeri materyaller diğer Türkiye de bulunan Üniversite Kütüphanelerinden sağlanmaktadır.
- **Oryantasyon Hizmetleri:** Her yıl dönem başlarında, kütüphane kaynak ve hizmetlerinin verimli kullanılmasını sağlamak için personel, öğretim elemanları ve öğrencilere kullanıcı eğitimi verilmektedir.
- **Görsel-İşitsel Hizmetleri:** Eğitim, öğretim ve araştırmayı destekleyecek görsel-ışitsel araç gereçleri seçerek belli bir düzen içinde hizmete sunmaktadır.

- **Engelli Yaşam Birimi:** Şehit Ömer Halisdemir kütüphanesinde hizmet vermektedir.
- **Sürelî ve Elektronik Yayınlar Birimi:** Basılı sürelî yayın ve veritabanı abonelikleri işlemlerini yürütmektedir. Bağış, satın ve dağıtım yoluyla gelen basılı sürelî yayın katalog kayıtları yapılmaktadır. ANKOS derneği ve yayıncı firmalar tarafından çeşitli disiplin ve konularda sunulan çevrimiçi veri tabanlarını deneme amaçlı olarak hizmete açılması sağlanmaktadır. Bu hizmetin amacı, deneme dönemleri sonunda alınan kullanım istatistiklerine dayanarak yeni aboneliklerin yapılmasını sağlamaktadır. TUBESS (Türkiye belge sağlama hizmeti) ile intihal programlarının hesap açma hizmetleri verilmektedir.
- **Akademik Açık Erişim Birimi:** Eskişehir Osmangazi Üniversitesi Akademik Açık Erişim Sistemi Yönergesine uygun olarak Üniversitenin akademisyenlerine ait yayınları Akademik Açık Erişim Sistemine girişlerini ve takibini yapmaktadır.
- **Sağlama Birimi:** Üniversitenin öğrenci, öğretim üyeleri ve personeli ile fakültelere ait yayın isteklerinin gerek elektronik ortamda, gerekse belge ile kabul edilerek satın alma listeleri oluşturulmaktadır.
- **Satınalma Birimi:** Kütüphane hizmetlerinde kullanılmak üzere her türlü mal ve hizmetin sağlanması amacıyla gerekli işlemleri hazırlamak, takip etmek ve sonuçlandırmak.
- **Kataloglama Birimi:** Kütüphane yayın ihtiyaçlarını tespit etmek ve kataloglama işlemlerini yaparak okuyucuya hazır hale getirmek.
- **Kitap Katı Raf Hizmetleri:** Kütüphane koleksiyonunda yer alan kitapların okuyucuya sunulması, kitap raf düzeninin sağlanması, kullanıcıların kitapları bulmasında yardımcı olmak.
- **Akşam ve Haftasonu Birimi:** Kütüphane kullanıcılarına mesai saatleri dışında ödünç verme, kitap katı raf hizmetleri ve özel ve grup çalışma odaları kullanımında yardımcı olmak.
- **Okuma ve Çalışma Salonları Hizmetleri:** Okuma salonlarında 7/24 kullanıcıya hizmet vermek.
- **Bina Destek Hizmetleri:** Kütüphane ile ilgili her türlü teknik hizmeti ve bina destek hizmetini sunmak.
- **Özel ve Grup Çalışma Odaları Hizmeti:** Kütüphanede bulunan özel ve grup çalışma odaları hizmetini vermek.

4. İnsan Kaynakları

4.1 Akademik Personel

Tablo 19. Akademik Personelin Kadro, İstihdam Şekli ve Cinsiyete Göre Dağılımı

Akademik Ünvan	Kadro Durumu		İstihdam Şekli		Cinsiyet	
	Dolu	Boş	Tam Zamanlı	Yarı Zamanlı	Kadın	Erkek
Profesör	401	78	401	0	149	252
Doçent	219	118	219	0	97	122
Doktor Öğretim Üyesi	362	78	362	0	198	164
Öğretim Görevlisi	175	72	175	0	96	79
Araştırma Görevlisi	476	249	476	0	277	199
Toplam	1633	595	1633	0	817	816

Tablo 20. Yabancı Uyruklu Öğretim Elemanları

Ünvan	Geldiği Ülke	Çalıştığı Bölüm	Adet
Doktor Öğretim Üyesi	İran	Mühendislik Mimarlık Fakültesi	2
Öğretim Görevlisi	Kazakistan	Yabancı Diller YO.	1
Öğretim Görevlisi	Mısır	İlahiyat Fakültesi	1
Öğretim Görevlisi	Irak	İlahiyat Fakültesi	1
Öğretim Görevlisi	İran	Sanat ve Tasarım Fakültesi	1
Öğretim Görevlisi	Sudan	İlahiyat Fakültesi	1
Öğretim Görevlisi	Amerika	Yabancı Diller YO.	2
Öğretim Görevlisi	Fas	Yabancı Diller YO.	1
Öğretim Görevlisi	Ukrayna	Yabancı Diller YO.	2
Toplam			12

Tablo 21. Akademik Kadrolara Yükseltilen ve Atanan Öğretim Üyeleri

Atandığı Ünvan	Sayısı
Profesör	31
Doçent	42
Doktor Öğretim Üyesi	84
Öğretim Görevlisi	13
Araştırma Görevlisi	46
Toplam	216

Tablo 22. Üniversitemizden Giden ve Üniversitemize Gelen Akademik Personel Sayıları

Ünvan	Üniversitemizden Başka Üniversitelere Giden Personel Sayısı	Başka Üniversitelerden Üniversitemize Gelen Personel Sayısı
38. Madde	0	0
Doktor Öğretim Üyesi	2	0
62. Madde	0	0
Profesör	3	0

Tablo 23. 2547 sayılı kanunun 31. Madde ve 40. Madde a. Bendine göre görevlendirilen öğretim elamanlarının sayısı ve yüzdesi

Görevlendirilen	Öğretim Elamanı Sayısı	(%)
31.Maddeye Göre Çalışan Personel Sayısı	175	19
40.Madde a. Bendine Göre Çalışan Personel Sayısı	700	76
ÖYP	49	5
Toplam	924	100

Tablo 24. Akademik Personelin Hizmet Sürelerine Göre Dağılımı

Hizmet Dağılımı	1-3 Yıl	4-6 Yıl	7-10 Yıl	11-15 Yıl	16-20 Yıl	21 Yıl ve Üzeri
Kişi Sayısı	252	139	185	303	156	598
Yüzde (%)	15,4	8,5	11,3	18,5	9,5	36,6

Tablo 25. Akademik Personelin Yaşlarına Göre Dağılımı

Yaş Dağılımı	21-25 Yaş	26-30 Yaş	31-35 Yaş	36-40 Yaş	41-50 Yaş	51 Yaş ve Üzeri
Kişi Sayısı	24	264	222	294	461	368
Yüzdesi(%)	1,46	16,16	13,59	18,00	28,23	22,53

Tablo 26. Öğretim Üyelerinin Birimlere Göre Dağılımı

Birim Adı	Profesör		Doçent		Dr. Öğretim Üyesi	
	K	E	K	E	K	E
Fen Fakültesi	37	26	8	15	11	11
İnsan ve Toplum Bilimleri Fakültesi	7	16	6	9	16	7
İktisadi İdari Bilimler Fakültesi	5	17	6	14	9	13
Mühendislik Mimarlık Fakültesi	21	58	16	23	32	49
Tıp Fakültesi	56	84	25	32	35	19
İlahiyat Fakültesi	1	10		10	8	8
Ziraat Fakültesi	7	11	5	7	11	13
Eğitim Fakültesi	12	9	10	6	28	12
Diş Hekimliği Fakültesi	2	4	5	1	7	5
Sanat ve Tasarım Fakültesi	3		3		7	2
Sağlık Hizmetleri Meslek Yüksekokulu	1		3	2	5	1
Sivrihisar Meslek Yüksekokulu						
Sağlık Bilimleri Fakültesi	5	1	5		13	1
Rektörlük						
Turizm Fakültesi	1	4	1	1	2	9
Mahmudiye Meslek Yüksekokulu						1
Esogü Meslek Yüksekokulu	1	1	1	1	3	2
Hukuk Fakültesi		1	3	1	11	11
Toplam	159	242	97	122	198	164

4.2 İdari Personel

Tablo 27. İdari Personelin Kadro Durumu ve Cisiyete Göre Dağılımı

Sınıflar	Kadro		Cinsiyet	
	Dolu	Boş	Kadın	Erkek
Genel İdari Hizmetler Sınıfı	559	386	241	318
Sağlık Hizmetleri Sınıfı	1186	356	899	287
Teknik Hizmetler Sınıfı	182	76	33	149
Eğitim Öğretim Hizmetleri Sınıfı	1	3	1	
Avukatlık Hizmetleri Sınıfı	4	1	1	3
Yardımcı Hizmetler Sınıfı	129	90	34	95
Din Hizmetleri Sınıfı	0	1	0	0
Toplam	2061	913	1209	852

Tablo 28. İdari Personelin Eğitim Durumu

Eğitim Durumu	İlköğretim	Lise	Ön Lisans	Lisans	Yüksek Lisans ve Doktora
Kişi Sayısı	40	298	423	1135	165
Yüzde (%)	1,94	14	20,52	55,07	8,00

Tablo 29. İdari Personelin Hizmet Süreleri

Hizmet Süreleri	1-3 Yıl	4-6 Yıl	7-10 Yıl	11-15 Yıl	16-20 Yıl	21 Yıl ve Üzeri
Kişi Sayısı	326	184	189	375	329	648
Yüzde (%)	15,81	9,41	9,17	18,19	15,96	31,44

Tablo 30. İdari Personelin Yaşlarına Göre Dağılımları

Yaş Dağılımı	21-25 Yaş	26-30 Yaş	31-35 Yaş	36-40 Yaş	41-50 Yaş	51-Üzeri
Kişi Sayısı	178	279	244	275	645	440
Yüzde (%)	5,63	13,53	11,83	13,34	31,29	21,34

4.3 Sözleşmeli Personel

Tablo 31. Sözleşmeli Personelin Bütçe Türüne Göre Dağılımı

Bütçe Türü	Sözleşme Şekli	Kadro		Cinsiyet	
		Dolu	Boş	Kadın	Erkek
Özel Bütçe	657 4/B	239	152	127	112
Döner Sermaye	657 4/B	6	8	0	2
Özgelir	657 4/B	1	4	0	1
Toplam		246	164	131	115

Tablo 32. Sözleşmeli Personelin Ünvanlara Göre Dağılımı

Kadro veya Pozisyon Ünvanı	Dolu	Boş	Toplam
Programcı	1		1
Avukat	1		1
Çözümleyici, Sistem Programcısı		1	1
Koruma Ve Güvenlik Görevlisi	17	36	53
Biyolog	1		1
Psikolog		1	1
Sağlık Teknikeri	3	10	13
Eczacı	1	3	4
Mühendis	1	2	3
Tekniker	3		3
Teknisyen	5		5
Destek Personeli	87	38	125
Büro Personeli	13	44	57
Diğer Sağlık Personeli	2	9	11
Röntgen Teknisyeni	2	1	3
Hemşire	107	19	126
İdari Destek Görevlisi	1		1
İdari Büro Görevlisi	1		1
Toplam	246	164	410

Tablo 33. Sözleşmeli Personelin Eğitim Durumuna Göre Dağılımı

Eğitim Durumu	İlköğretim	Lise	Önlisans	Lisans	Yüksek Lisans ve Doktora
Kişi Sayısı	3	102	30	109	2
Yüzde(%)	1,21	41,46	12,19	44,30	0,84

Tablo 34. Sözleşmeli Personelin Hizmet Sürelerine Göre Dağılımı

Hizmet Dağılımı	1-3 Yıl	4-6 Yıl	7-10 Yıl	11-15 Yıl	16-20 Yıl	21 Yıl ve Üzeri
Kişi Sayısı	231	4	4	1	4	2
Yüzde (%)	93,9	1,62	1,62	0,40	1,62	0,84

Tablo 35. Sözleşmeli Personelin Yaşlarına Göre Dağılımları

Yaş Dağılımı	18-25 Yaş	26-30 Yaş	31-35 Yaş	36-40 Yaş	41-50 Yaş	51 Üzeri
Kişi Sayısı	138	70	19	7	8	4
Yüzde (%)	56,09%	28,45%	7,72%	2,84%	3,25%	1,65%

4.4 İşçi Personel

Tablo 36. İşçi Personel Bilgileri

Sözleşme Şekli	Cinsiyet		Toplam
	Kadın	Erkek	
Güvenlik 657 S.K. 4/D Sürekli İşçi	14	181	195
Temizlik 657 S.K. 4/D Sürekli İşçi	321	456	777
Büro 657 S.K. 4/D Sürekli İşçi	170	73	243
Park Bahçe 657 S.K. 4/D Sürekli İşçi	2	11	13
Tarım 657 S.K. 4/D Sürekli İşçi		7	7
Sağlık 657 S.K. 4/D Sürekli İşçi	72	25	97
Hasta ve Yaşlı Bakım 657 S.K. 4/D Sürekli İşçi	37	18	55
Toplam	616	771	1387

Tablo 37. İşçi Personelin Bütçe Türüne Göre Dağılımı

Bütçe Türü	Sözleşme Şekli	Kadro		Cinsiyet	
		Dolu	Boş	Kadın	Erkek
Özel Bütçe	4/D	599	22	217	382
Döner Sermaye	4/D	772		391	381
Özgelir	4/D	16		8	8
Toplam		1387	22	616	771

Tablo 38. İşçi Personelin Eğitim Durumuna Göre Dağılımı

Eğitim Durumu	İlköğretim	Lise	Önlisans	Lisans	Yüksek Lisans ve Doktora
Kişi Sayısı	292	714	198	165	18
Yüzde (%)	21	51,5	14,3	12	1,20

Tablo 39. İşçi Personelin Hizmet Sürelerine Göre Dağılımı

Hizmet Dağılımı	1-3 Yıl	4-6 Yıl	7-10 Yıl	11-15 Yıl	16-20 Yıl	21 Yıl ve Üzeri
Kişi Sayısı	55	160	425	368	269	110
Yüzde (%)	3,96	11,54	30,64	26,53	19,4	7,93

Tablo 40. İşçi Personelin Yaşlarına Göre Dağılımları

Yaş Dağılımı	18-25 Yaş	26-30 Yaş	31-35 Yaş	36-40 Yaş	41-50 Yaş	51 Üzeri
Kişi Sayısı	96	144	241	284	551	71
Yüzde (%)	6,92	10,38	17,37	20,48	39,72	5,13

5. Sunulan Hizmetler

5.1 Akademik Hizmetler

Eğitim-Öğretim Hizmetleri

Üniversitemiz eğitim öğretim faaliyetleri, 2547 Sayılı Yükseköğretim Kanun ve ilgili yönetmelikler, yönergeler, usul ve esaslar, senato ve yönetim kurulu kararları çerçevesinde eğitim-öğretim hizmetlerini sürdürmektedir.

1993 yılında Üniversitemizin kuruluşu ile faaliyete geçen ve 1999 yılından itibaren merkezi öğrenci işleri olarak hizmet vermekte olan birimde, 2000 yılında öğrenci kayıtları Öğrenci Bilgi Sistemi' ne (OGÜBS) aktarılmış ve bütün öğrenci işlemleri bilgisayar ortamında yapılmaya başlanmıştır. Verilerin OGÜBS'de tutuluyor olması ve sürekli ihtiyaca göre yenileniyor olması, öğrencilere verilen hizmetin kalitesinin artmasını sağlamıştır.

Tüm öğrencilerin kayıt kabul işlemleri öğrenci belgesi, transkript, şeref belgesi, yüksek şeref belgesi, diploma, çift anadal diploması, diploma eki, yandal sertifikası belgeleri öğrenci işleri biriminde hazırlanmaktadır. Ayrıca yatay geçiş işlemleri, Erasmus, Farabi, Mevlana değişim programları ve YÖK, ÖSYM, KYK, YTB ve diğer paydaşlarla ilgili tüm resmi yazışmalar, istatistiki bilgilerin hazırlanma işlemleri yürütülmektedir.

Öğrencilerimiz, Öğrenci Bilgi Sistemi üzerinden derslere ön kayıt yaparak, danışman onayından sonra kayıt işlemini tamamlamakta ve transkriptleri ile mezuniyet için alması gereken derslerini görebilmektedir. Öğrenci Bilgi Sistemi cep telefonu servisi ile kredili sistem uygulanan birim öğrencilerinden isteyenlere, sınav sonuçları ulaştırılmaktadır.

Öğrencilerimizi bilgilendirmek amacıyla Üniversitemiz, Öğrenci İşleri ile ilgili bilgi, duyuru ve yönetmeliklere, www.ogu.edu.tr yaygın ağ adresinden Öğrenci İşleri Daire Başkanlığı altında seçilerek ulaşmak mümkün olmaktadır.

2022-2023 eğitim-öğretim yılında Üniversitemize ÖSYM tarafından merkezi olarak yerleştirilen toplam 5205 öğrenciden 4988' i kayıt yaptırmıştır. Yoğunluk yaşanmaması için, kayıtlar Fakülte/Yüksekokul/Meslek Yüksekokulu ve bölüm/program bazında günlere ayrılmıştır. İsteyen öğrenciler kayıtlarını e-Devlet üzerinden tamamlamışlardır. Öğrenci katkı payı miktarları ders kayıtları öncesinde Üniversitemiz internet adresinde ilan edilerek, ilgili bankanın Türkiye genelindeki tüm şubelerinden ödeme olanağı sağlanmıştır.

Lisans ve Önlisans Programlarına Yurtdışından Öğrenci Kabulü Kontenjanları kapsamında 1529 öğrenci eğitimine devam etmektedir. Ayrıca 537 uluslararası öğrenci de Üniversitemizin Lisansüstü programlarına kayıt yaptırmıştır. Kendi lisans programını üstün başarı ile sürdüren öğrenciye aynı zamanda ikinci bir lisans diploması imkanı sunan çift

anadal, ikinci lisans programı ile kendi lisans programını başarıyla sürdüren öğrenciye ilgi duyduğu başka bir programdan sertifika alma imkanı sunan yandal programı uygulamasına devam edilmiştir. 2022-2023 öğretim yılı güz ve bahar yarıyıllarında; çift anadal ikinci lisans programına 173, yandal programına 9 öğrenci devam etmiştir. 2022-2023 öğretim yılında çift anadal ikinci lisans programını başarıyla tamamlayan 36 öğrenci "çift anadal ikinci lisans diploması" almıştır.

Üniversitenin öğretim olanaklarının yaz aylarında da değerlendirilmesi amacıyla "Eskişehir Osmangazi Üniversitesi Yaz Okulu Yönetmeliği" esasları çerçevesinde 1996-1997 öğretim yılından itibaren sürdürülen yaz okulu uygulamasına bu öğretim yılında da devam edilmiştir. Yaz okulu uygulaması ile öğrencilerin daha önce alıp başarısız olduğu ya da akademik yıl içerisinde alamadığı ders veya dersleri yaz okulunda alması sağlanmaktadır. Yaz okulunda öğrencilere, not yükseltmek amacıyla ders alma, başarılı olan öğrencilere bir üst sınıftan ders alabilme ve kendi programı dışındaki bir programdan ders alabilme olanağı da verilmektedir. 2022-2023 öğretim yılı yaz okulunda, Üniversitemizden 4108 öğrenci ders almıştır.

Mühendislik Mimarlık Fakültesi Elektrik Elektronik Mühendisliği, Makine Mühendisliği, Bilgisayar Mühendisliği, Uçak Mühendisliği ve Mimarlık Bölümlerinde; İktisadi ve İdari Bilimler Fakültesi Uluslararası İlişkiler Bölümünde ve Eğitim Fakültesi İngilizce Öğretmenliği Bölümünde İngilizce, İlahiyat Fakültesinde Arapça, Fen-Edebiyat Fakültesi Karşılaştırmalı Edebiyat Bölümünde ise öğrencinin programı kazandığı yabancı dilin dışında İngilizce, Almanca ya da Fransızca dillerinin birinden bir yıl süreli zorunlu hazırlık programı uygulanmaktadır. Üniversitemize yeni kayıt yaptıran öğrencilere akademik yılın başında yabancı dil düzeylerini belirlemek için "Seviye Tespit ve Muafiyet Sınavı" yapılmaktadır.

Her yıl yenilenen öğrenci temsilciliği seçimleri sonucunda oluşan öğrenci konseyinin üyeleri, öğrenci sorunlarını ve düşüncelerini kendi birimlerinin karar organlarında gündeme getirebilmekte, konsey başkanı aracılığıyla da Üniversite Yönetim Kurulu veya Senatosuna taşıyarak yönetime katılabilmektedir.

Aşağıdaki tablolarda yer alan Öğrenci İşleriyle ilişkili bilgiler 2022-2023 eğitim-öğretim dönemine ait verilerdir.

Tablo 41. Öğrenci Sayıları

Birim Adı	I. Öğretim			II. Öğretim			Toplam		
	K	E	T	K	E	T	K	E	T
Tıp Fakültesi	792	953	1745	0	0	0	792	953	1745
Fen-Edebiyat Fakültesi	745	862	1607	145	160	305	890	1022	1912
İktisadi ve İdari Bilimler Fakültesi	966	1195	2161	759	1173	1932	1725	2368	4093
Sanat ve Tasarım Fakültesi	391	212	603	0	0	0	391	212	603
Mühendislik Mimarlık Fakültesi	1643	3354	4997	91	524	615	1734	3878	5612
Diş Hekimliği Fakültesi	323	300	623	0	0	0	323	300	623
Eğitim Fakültesi	1542	656	2198	2	3	5	1544	659	2203
İlahiyat Fakültesi	471	250	721	401	316	717	872	566	1438
Hukuk Fakültesi	139	99	238	0	0	0	139	99	238
Ziraat Fakültesi	373	658	1031	0	0	0	373	658	1031
Turizm Fakültesi	291	418	709	73	191	264	364	609	973
Sağlık Bilimleri Fakültesi	1100	334	1434	0	0	0	1100	334	1434
Turizm ve Otel İşletmeciliği Yüksekokulu	0	0	0	0	1	1	0	1	1
Eskişehir Sağlık Yüksekokulu	2	2	4	0	0	0	2	2	4
Sağlık Hizmetleri Meslek Yüksekokulu	935	632	1567	0	0	0	935	632	1567
Sivrihisar Meslek Yüksekokulu	154	396	550	0	0	0	154	396	550
Mahmudiye Atçılık Meslek Yüksekokulu	55	45	100	0	0	0	55	45	100
Eskişehir Meslek Yüksekokulu	111	507	618	0	0	0	111	507	618
Çifteler Meslek Yüksekokulu	102	48	150	0	0	0	102	48	150
Fen Fakültesi	245	302	547	0	0	0	245	302	547
İnsan Ve Toplum Bilimleri Fakültesi	186	353	539	0	0	0	186	353	539
Fen Bilimleri Enstitüsü	647	878	1525	4	7	11	651	885	1536
Sosyal Bilimler Enstitüsü	522	550	1072	183	369	552	705	919	1624
Sağlık Bilimleri Enstitüsü	249	71	320	0	0	0	249	71	320
Eğitim Bilimleri Enstitüsü	462	213	675	0	0	0	462	213	675
Toplam	12446	13288	25734	1658	2744	4402	14104	16032	30136

Tablo 42. Yabancı Dil Hazırlık Sınıfı Öğrenci Sayıları

Birim Adı	I. Öğretim			II. Öğretim			Toplam
	K	E	Toplam	K	E	Toplam	
Eğitim Fakültesi	12	10	22	0	0	0	22
Fen Edebiyat Fakültesi	2	0	2	0	0	0	2
İktisadi İdari Bilimler Fakültesi	70	38	108	51	54	105	213
İlahiyat Fakültesi	114	61	175	92	78	170	345
Mühendislik Mimarlık Fakültesi	186	457	643	0	1	1	644
İnsan ve Toplum Bilimleri Fakültesi	54	23	77	0	0	0	77
Toplam	438	589	1027	143	133	276	1303

Tablo 43. Öğrenci Kontenjanları Önlisans/Lisans

Birim Adı	ÖSS Kontenjanı	Yerleşen Sayısı (Okul birincisi dahil)	Kayıt Yaptıran Sayısı	Doluluk Oranı %
Diş Hekimliği Fakültesi	90	93	93	100
Eğitim Fakültesi				
Fen Bilgisi Öğretmenliği	50	52	50	100
İlköğretim Matematik Öğretmenliği	50	52	52	100
İngilizce Öğretmenliği	60	62	61	100
Okul Öncesi Öğretmenliği	60	62	62	100
Özel Eğitim Öğretmenliği	90	93	91	100
Rehberlik ve Psikolojik Danışmanlık	70	72	69	99
Sınıf Öğretmenliği	50	52	51	100
Sosyal Bilgiler Öğretmenliği	40	41	37	93

Tablo 43. (Devamı) Öğrenci Kontenjanları Önlisans/Lisans

Birim Adı	ÖSS Kontenjanı	Yerleşen Sayısı (Okul birincisi dahil)	Kayıt Yaptıran Sayısı	Doluluk Oranı %
Fen Fakültesi				
Biyoloji	30	32	31	100
Fizik	35	36	35	100
İstatistik	50	52	52	100
Kimya	30	31	29	97
Matematik ve Bilgisayar Bilimleri	70	72	72	100
İnsan ve Toplum Bilimleri Fakültesi				
Karşılaştırmalı Edebiyat	60	62	59	98
Psikoloji	40	42	41	100
Tarih	80	84	81	100
Türk Dili ve Edebiyatı	80	84	80	100
Hukuk Fakültesi	80	82	82	100
İktisadi ve İdari Bilimler Fakültesi				
İktisat	100	103	100	100
İktisat (İÖ)	90	93	91	100
İşletme	80	82	80	100
İşletme (İÖ)	80	84	84	100
Maliye	80	83	83	100
Maliye (İÖ)	60	62	61	100
Siyaset Bilimi ve Kamu Yönetimi	60	64	62	100
Siyaset Bilimi ve Kamu Yönetimi (İÖ)	50	53	52	100
Uluslararası İlişkiler	60	62	62	100
Uluslararası İlişkiler (İÖ)	50	52	50	100
İlahiyat Fakültesi				
İlahiyat	125	133	126	100
İlahiyat (İÖ)	108	114	105	97
İlahiyat (M.T.O.K.)	15	16	15	100
İlahiyat (M.T.O.K.) (İÖ)	12	13	12	100
Mühendislik Mimarlık Fakültesi				
Bilgisayar Mühendisliği	100	103	103	100
Elektrik-Elektronik Mühendisliği (İngilizce)	100	103	102	100
Endüstri Mühendisliği	100	103	103	100
Endüstri Mühendisliği (KKTC Uyruklu)	2	1	1	50
İnşaat Mühendisliği	100	103	103	100
Kimya Mühendisliği	60	62	62	100
Maden Mühendisliği	30	31	31	100
Makine Mühendisliği	100	103	102	100
Makine Mühendisliği (KKTC Uyruklu)	1	0	0	0
Metalurji ve Malzeme Mühendisliği	60	62	60	100
Mimarlık	100	103	102	100
Uçak Mühendisliği (İngilizce)	60	62	62	100
Uçak Mühendisliği (İngilizce) (KKTC Uyruklu)	1	1	1	100

Tablo 43. (Devamı) Öğrenci Kontenjanları Önlisans/Lisans

Birim Adı	ÖSS Kontenjanı	Yerleşen Sayısı (Okul birincisi dahil)	Kayıt Yaptıran Sayısı	Doluluk Oranı %
Sağlık Bilimleri Fakültesi				
Ebelik	70	74	74	100
Hemşirelik	130	136	136	100
Sağlık Yönetimi	70	74	72	100
Sanat ve Tasarım Fakültesi				
Endüstriyel Tasarım	30	31	30	100
Görsel İletişim Tasarımı	70	73	70	100
Tıp Fakültesi	260	267	266	100
Turizm Fakültesi				
Gastronomi ve Mutfak Sanatları	50	54	53	100
Turizm İşletmeciliği	60	64	61	100
Turizm İşletmeciliği (İÖ)	40	41	38	95
Ziraat Fakültesi				
Bahçe Bitkileri	35	37	36	100
Bitki Koruma	20	22	22	100
Gıda Mühendisliği	30	31	30	100
Tarımsal Biyoteknoloji	40	42	38	95
Tarla Bitkileri	45	49	48	100
Zootekni	30	32	28	93
Çifteler Meslek Yüksekokulu				
Tıbbi Dokümantasyon ve Sekreterlik	70	74	69	99
Yaşlı Bakımı	75	79	73	97
Eskişehir MYO				
Çevre Koruma ve Kontrol	50	54	49	98
Makine	60	64	58	97
Mekatronik	60	62	54	90
Uçak Teknolojisi	40	42	38	95
Mahmudiye Atçılık MYO				
Atçılık ve Antrenörlüğü	40	42	31	78
Sağlık Hizmetleri MYO				
İlk ve Acil Yardım	70	74	70	100
Optisyenlik	70	74	65	93
Ortopedik Protez ve Ortez	70	74	68	97
Ortopedik Protez ve Ortez (KKTC Uyraklı)	1	0	0	0
Tıbbi Dokümantasyon ve Sekreterlik	70	74	70	100
Tıbbi Görüntüleme Teknikleri	70	74	68	97
Tıbbi Laboratuvar Teknikleri	70	74	68	97
Yaşlı Bakımı	75	79	75	100
Sivrihisar MYO				
Bilgisayar Programcılığı	65	68	56	86
İnşaat Teknolojisi	55	57	45	82
Makine	50	52	46	92
Muhasebe ve Vergi Uygulamaları	50	54	40	80
Toplam	4990	5205	4988	

Tablo 43. (Devamı) Öğrenci Kontenjanları Yüksek Lisans

Birim Adı	Kontenjanı	Kayıt Yaptıran Sayısı	Doluluk Oranı %
Eğitim Bilimleri Enstitüsü	572	309	54
Fen Bilimleri Enstitüsü	997	387	39
Sağlık Bilimleri Enstitüsü	232	76	30
Sosyal Bilimler Enstitüsü	899	396	44,1

Tablo 43. (Devamı) Öğrenci Kontenjanları Doktora

Birim Adı	Kontenjanı	Kayıt Yaptıran Sayısı	Doluluk Oranı %
Eğitim Bilimleri Enstitüsü	43	15	35,8
Fen Bilimleri Enstitüsü	457	58	13
Sağlık Bilimleri Enstitüsü	107	35	32
Sosyal Bilimler Enstitüsü	162	38	23,5

Tablo 44. Bölümler Arası Yatay Geçiş Yapan ve Yatay Geçişle Üniversitemize Gelen Öğrenci Sayıları

Birim Adı	Güz			Bahar		Toplam
	Bölümler arası	Yurtiçi	Yurtdışı	Yurtiçi	Yurtdışı	
Diş Hekimliği Fakültesi		1				1
Eğitim Fakültesi	2	44				46
İnsan ve Toplum Bilimleri Fakültesi		17				17
Fen Fakültesi		32				32
İktisadi ve İdari Bilimler Fakültesi	3	56				59
İlahiyat Fakültesi		12	1			13
Mühendislik-Mimarlık Fakültesi	4	121				125
Sağlık Bilimleri Fakültesi		23				23
Sanat ve Tasarım Fakültesi		16				16
Tıp Fakültesi		15				15
Turizm Fakültesi		8				8
Ziraat Fakültesi		16				16
Hukuk Fakültesi		7				7
Eskişehir Meslek Yüksekokulu		3		4		7
Sağlık Hizmetleri Meslek Yüksekokulu	2	18		9		29
Fen Bilimleri Enstitüsü		2				2
Sosyal Bilimler Enstitüsü	1	1		4		6
Sivrihisar Meslek Yüksekokulu		2				2
Toplam	12	394	1	17	0	424

Tablo 45. Yatay Geçişle Üniversitemizden Ayrılan Öğrenci Sayıları

Birim Adı	Güz	Bahar	Toplam
Tıp Fakültesi	1	24	25
Fen-Edebiyat Fakültesi	2	10	12
İktisadi Ve İdari Bilimler Fakültesi	5	65	70
Sanat Ve Tasarım Fakültesi		9	9
Mühendislik Mimarlık Fakültesi	13	111	124
Diş Hekimliği Fakültesi		8	8
Eğitim Fakültesi	2	57	59
İlahiyat Fakültesi	3	27	30
Hukuk Fakültesi		3	3
Sağlık Hizmetleri Meslek Yüksekokulu	10	19	29
Sivrihisar Meslek Yüksekokulu	8	14	22
Mahmudiye Atçılık Meslek Yüksekokulu			0
Eskişehir Meslek Yüksekokulu	4	6	10
Ziraat Fakültesi	3	13	16
Turizm Ve Otel İşletmeciliği Yüksekokulu			0
Turizm Fakültesi	1	8	9
Sağlık Bilimleri Fakültesi		10	10
Eskişehir Sağlık Yüksekokulu			0
Çifteler Meslek Yüksekokulu			0
Fen Fakültesi		13	13
İnsan ve Toplum Bilimleri Fakültesi		10	10
Toplam	52	407	459

Tablo 46. Çeşitli Nedenlerle Kaydı Silinen Öğrenci Sayıları

Birim Adı	Ayrılanlar (Kaydı Silinenler)					
	Kendi İsteği İle	Öğr. Ücr ve Katkı Payı Yat.	Başarısızlık	Diğer	Disiplin	Toplam
Tıp Fakültesi	7		9			16
Fen-Edebiyat Fakültesi	39		105	67		211
İktisadi Ve İdari Bilimler Fakültesi	94		91	43		228
Sanat Ve Tasarım Fakültesi	11		8	4		23
Mühendislik Mimarlık Fakültesi	84		171	42	1	298
Diş Hekimliği Fakültesi	4		5	1		10
Eğitim Fakültesi	23		19	14		56
İlahiyat Fakültesi	37		39	11		87
Sağlık Hizmetleri Meslek Yüksekokulu	40		101			141
Sivrihisar Meslek Yüksekokulu	27		52	1		80
Mahmudiye Atçılık Meslek Yüksekokulu	4		11			15
Eskişehir Meslek Yüksekokulu	16		45			61
Ziraat Fakültesi	11		9	16		36
Turizm ve Otel İşletmeciliği Yüksekokulu			6			6
Turizm Fakültesi	15		30	18		63
Sağlık Bilimleri Fakültesi	16		5	10		31
Eskişehir Sağlık Yüksekokulu				2		2
Çifteler Meslek Yüksekokulu	3					3
Fen Fakültesi	2					2
İnsan ve Toplum Bilimleri Fakültesi	15					15
Fen Bilimleri Enstitüsü	67		375	1		443
Sosyal Bilimler Enstitüsü	65		217			282
Sağlık Bilimleri Enstitüsü	27		33	4		64
Eğitim Bilimleri Enstitüsü	20		95	1		116
Toplam	627		1426	235	1	2289

Tablo 47. Öğrenim Gören Yabancı Uyruklu Öğrencilerin Geliş Durumlarına Göre Dağılımı

Birim Adı	Devlet Burslusu	Yös'ü	İslam Kalınma Bankası Burslusu	K.K.T.C	Kendi İmkânları ile Okuyan	Toplam
Tıp Fakültesi	30	112			12	154
Fen-Edebiyat Fakültesi	7	49		1	4	61
İktisadi ve İdari Bilimler Fakültesi	45	353			12	410
Sanat ve Tasarım Fakültesi	8	20				28
Mühendislik Mimarlık Fakültesi	53	259			22	334
Diş Hekimliği Fakültesi	22	103			2	127
Eğitim Fakültesi	9	106			3	118
İlahiyat Fakültesi	2	8			1	11
Hukuk Fakültesi		6				6
Sağlık Hizmetleri Meslek Yüksekokulu		20				20
Sivrihisar Meslek Yüksekokulu		5				5
Mahmudiye Atçılık Meslek Yüksekokulu		1				1
Eskişehir Meslek Yüksekokulu		6				6
Ziraat Fakültesi	10	28			1	39
Turizm Ve Otel İşletmeciliği Yüksekokulu						0
Turizm Fakültesi	5	85			1	91
Sağlık Bilimleri Fakültesi	19	76			1	96
Eskişehir Sağlık Yüksekokulu						0
Çifteler Meslek Yüksekokulu						0
Fen Fakültesi	6	15				21
İnsan ve Toplum Bilimleri Fakültesi		1				1
Fen Bilimleri Enstitüsü	45	2			61	108
Sosyal Bilimler Enstitüsü	33				330	363
Sağlık Bilimleri Enstitüsü	2			1	33	36
Eğitim Bilimleri Enstitüsü	8				22	30
Toplam	304	1255		2	505	2066

Tablo 48. Önlisans-Lisans-Yüksek Lisans-Doktora Mezun Öğrenci Sayıları

Birim Adı	Kız	Erkek	Toplam
Tıp Fakültesi	109	105	214
Fen-Edebiyat Fakültesi	155	114	269
İktisadi ve İdari Bilimler Fakültesi	279	312	591
Sanat ve Tasarım Fakültesi	37	18	55
Mühendislik Mimarlık Fakültesi	332	698	1030
Diş Hekimliği Fakültesi	51	34	85
Eğitim Fakültesi	373	168	541
İlahiyat Fakültesi	140	79	219
Sağlık Hizmetleri Meslek Yüksekokulu	334	175	509
Sivrihisar Meslek Yüksekokulu	25	81	106
Mahmudiye Atçılık Meslek Yüksekokulu	7	9	16
Eskişehir Meslek Yüksekokulu	22	102	124
Ziraat Fakültesi	49	99	148
Turizm ve Otel İşletmeciliği Yüksekokulu	1	1	2
Turizm Fakültesi	54	90	144
Sağlık Bilimleri Fakültesi	225	58	283
Eskişehir Sağlık Yüksekokulu	1		1
Sağlık Bilimleri Enstitüsü	47	15	62
Sosyal Bilimler Enstitüsü	147	184	331
Eğitim Bilimleri Enstitüsü	156	48	204
Fen Bilimleri Enstitüsü	154	125	279
Toplam	2698	2515	5213

Tablo 49. Birimlere Göre Yabancı Uyruklu Öğrenci Sayıları

Birim Adı	Yabancı Uyruklu Öğrenci			Toplam Öğrenci Sayısı	Yabancı Uyruklu Öğrenci Oranı (%)
	K	E	Toplam		
Tıp Fakültesi	74	80	154	1745	8,83
Fen-Edebiyat Fakültesi	28	33	61	1912	3,19
İktisadi ve İdari Bilimler Fakültesi	105	305	410	4093	10,02
Sanat ve Tasarım Fakültesi	15	13	28	603	4,64
Mühendislik Mimarlık Fakültesi	86	248	334	5612	5,95
Diş Hekimliği Fakültesi	58	69	127	623	20,4
Eğitim Fakültesi	91	27	118	2203	5,36
İlahiyat Fakültesi	5	6	11	1438	0,77
Hukuk Fakültesi	2	4	6	238	2,52
Sağlık Hizmetleri Meslek Yüksekokulu	6	14	20	1567	1,28
Sivrihisar Meslek Yüksekokulu	1	4	5	550	0,91
Mahmudiye Atçılık Meslek Yüksekokulu	1		1	100	1,00
Eskişehir Meslek Yüksekokulu	1	5	6	618	0,97
Ziraat Fakültesi	10	29	39	1031	3,78
Turizm ve Otel İşletmeciliği Yüksekokulu				1	0,00
Turizm Fakültesi	30	61	91	973	9,35
Sağlık Bilimleri Fakültesi	74	22	96	1434	6,70
Eskişehir Sağlık Yüksekokulu				4	0,00
Çifteler Meslek Yüksekokulu				150	0,00
Fen Fakültesi	8	13	21	547	3,84
İnsan ve Toplum Bilimleri Fakültesi	1		1	539	0,19
Fen Bilimleri Enstitüsü	27	81	108	1536	7,03
Sosyal Bilimler Enstitüsü	96	267	363	1624	22,4
Sağlık Bilimleri Enstitüsü	26	10	36	320	11,3
Eğitim Bilimleri Enstitüsü	20	10	30	675	4,44
Toplam	765	1301	2066	30136	6,86

Tablo 50. Öğrenci Sayısının Öğretim Üyesine Oranı

Birim Adı	Öğrenci Sayısı	Öğretim Üyesi Sayısı (Profesör, Doçent, Dr.Öğretim Üyesi)	Öğrenci Sayısı / Öğretim Üyesi Sayısı
Tıp Fakültesi	1745	251	6,95
Fen-Edebiyat Fakültesi	1912		
İktisadi ve İdari Bilimler Fakültesi	4093	64	64
Sanat ve Tasarım Fakültesi	603	15	40,2
Mühendislik Mimarlık Fakültesi	5612	199	28,2
Diş Hekimliği Fakültesi	623	24	26
Eğitim Fakültesi	2203	77	28,6
İlahiyat Fakültesi	1438	37	39
Hukuk Fakültesi	238	27	8,81
Sağlık Hizmetleri Meslek Yüksekokulu	1567	12	130,6
Sivrihisar Meslek Yüksekokulu	550		
Mahmudiye Atçılık Meslek Yüksekokulu	100	1	100
Eskişehir Meslek Yüksekokulu	618	9	68,7
Ziraat Fakültesi	1031	54	19,1
Turizm ve Otel İşletmeciliği Yüksekokulu	1		
Turizm Fakültesi	973	18	54,1
Sağlık Bilimleri Fakültesi	1434	25	57,4
Eskişehir Meslek Yüksekokulu	4	9	0,44
Çifteler Meslek Yüksekokulu	150		
Fen Fakültesi	547	108	5,06
İnsan ve Toplum Bilimleri Fakültesi	539	61	8,84
Fen Bilimleri Enstitüsü	1536		
Sosyal Bilimler Enstitüsü	1624		
Sağlık Bilimleri Enstitüsü	320		
Eğitim Bilimleri Enstitüsü	675		
Toplam	30136		

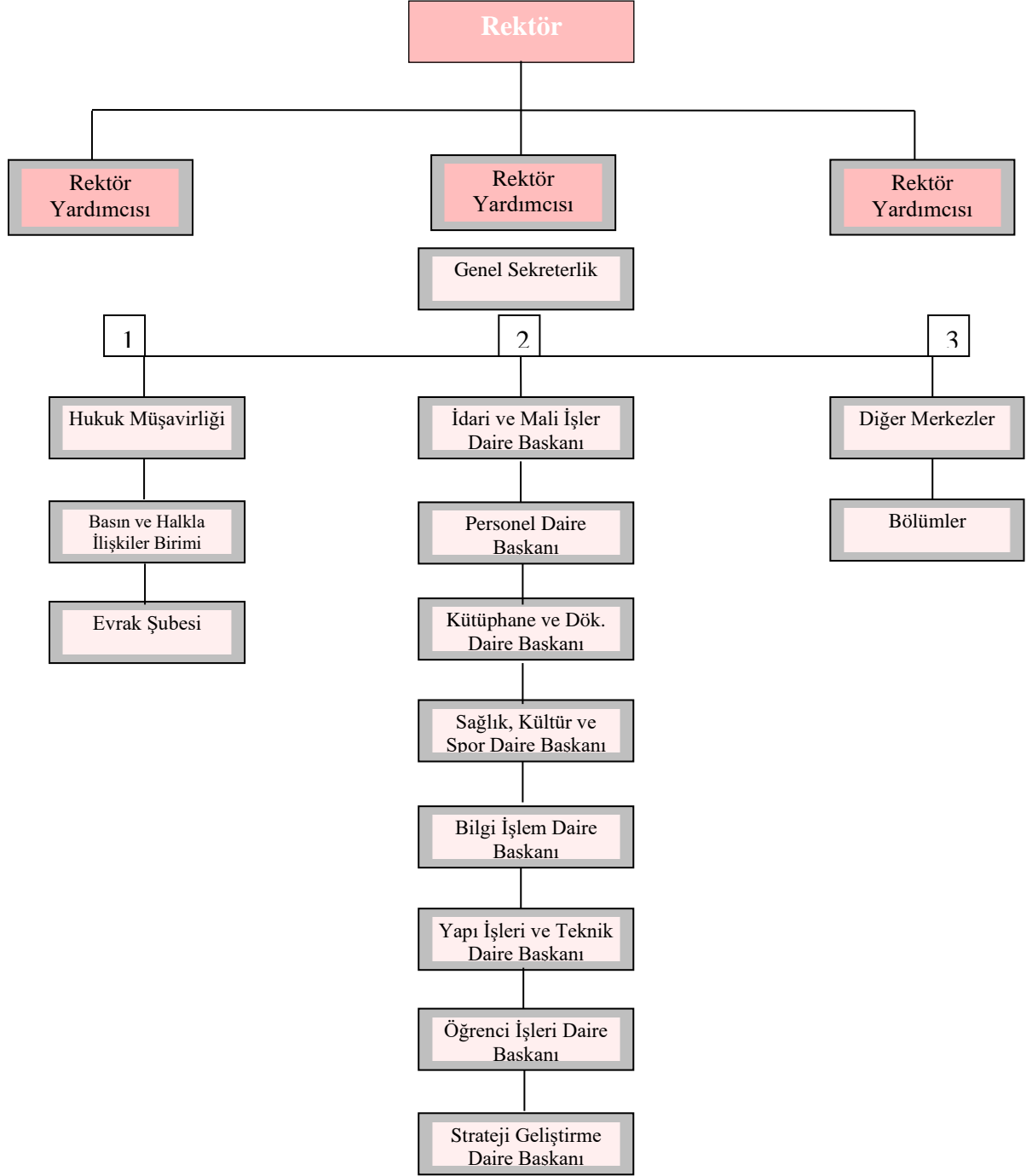
5.2. İdari Hizmetler

Merkez örgütü 2012 yılı ekim ayından itibaren Meşelik Yerleşkesinde bulunan Rektörlük Binasında yer almaktadır. Binada Rektör ve Rektör Yardımcıları bulunmaktadır. Binada bulunan diğer birimler; İç Denetim Birim Başkanlığı, Genel Sekreterlik, Genel Sekreter Yardımcılığı, Hukuk Müşavirliği, İdari ve Mali İşler Daire Başkanlığı, Strateji Geliştirme Daire Başkanlığı, Personel Daire Başkanlığı, Sağlık, Kültür ve Spor Daire Başkanlığı, Yapı İşleri Teknik Daire Başkanlığı, Öğrenci İşleri Daire Başkanlığı, Bilgi İşlem Daire Başkanlığı ile Basın ve Halkla İlişkiler Birimidir.

2004 yılında hizmete açılan Merkezi Kütüphane binası ise Kütüphane Dokümantasyon Daire Başkanlığı bünyesinde hizmet vermektedir.

Rektörlük Merkez organizasyon şeması Şekil 2' de gösterilmiştir.

Şekil 2. Rektörlük Merkez Organizasyon Şeması



5.2.1 Sağlık Hizmetleri

5510 Sayılı Sosyal Sigortalar ve Genel Sağlık Sigortası Kanunu hükümlerinin 01.01.2012 tarihinden itibaren uygulanmaya başlamasıyla Üniversitemiz öğrencilerinin tedavi giderleri Sağlık Kültür Spor Daire Başkanlığınca karşılanmamaktadır. Sağlık Kültür Spor Daire Başkanlığı tarafından Mediko-Sosyol merkezinde psikolojik danışmanlık ve rehberlik hizmeti verilmektedir.

5.2.2 Psikolojik Danışmanlık ve Rehberlik Hizmetleri-Gençlik Danışma Birimi

Öğrencilerin karşılaştıkları duygusal, sosyal, eğitim, meslek ve iş seçimine ilişkin sorunların çözümünde onlara danışmanlık ve rehberlik yapar ve bu amacını gerçekleştirmek için aşağıdaki hizmetleri yürütür:

- Yeni giren öğrencilere, üniversite, kurallar ve yakın çevre hakkında tanıtıcı ve aydınlatıcı bilgiler vermek, öğrencinin çevreye ve üniversiteye alışmasını sağlamak,
- Öğrencilerin sorunlarını saptamak ve çözümü için ilgili kurumlarla işbirliği yapmak,
- Buldukları bölümü değiştirmek isteyen öğrencilerin kendi ilgi ve yeteneklerini tanımasına ve uygun seçimler yapmasına yardımcı olmak,
- Öğrencilere ileride sahip olacakları mesleğe ilişkin bilgiler vermek ve onları çevredeki iş imkânlarından haberdar etmek. Özel, kamu kuruluşları ile işbirliği yaparak, mezunlara iş bulmaya yardımcı olmak ve işe yerleştirilen mezunları imkânları ölçüsünde izlemek,
- Duygusal sorunları olan öğrencilere, istek ve ihtiyaçlarına göre bireysel veya grupla psikolojik danışma yapmak. Bireyin önemli kararlar almasına, kendisini daha iyi tanımasına, çevresindeki insanlarla daha etkili ilişkiler kurmasına yardımcı olmak,
- Öğrencilerle ilgili olarak havale edilen vakalarda yetkililerce ön görüşme yapılmasını ve gerektiğinde onlara psikolojik testler uygulanmasını sağlamak. Yapılan değerlendirme sonucuna göre öğrenciyi ilgili hizmet birimine göndermek.

Rehberlik hizmeti birimi 2023 yılında 873 öğrenciye, 172 personele hizmet vermiştir.

5.2.3 Beslenme Hizmetleri

Öğrencilerimizin ve çalışanlarımızın beslenme ihtiyaçlarının karşılanması amacıyla işletilen yemek salonlarının sağlıklı, düzenli ve hijyenik koşullarda hizmet vermesi sağlanmaktadır.

Öğrencilerimizin yemek hizmetine kolay ve hızlı ulaşabilecekleri için, Meşelik Yerleşkesinde 2 adet, Bademlik Yerleşkesinde 1 adet, Ali Numan Kırac Yerleşkesinde 1 adet, Organize Sanayi Bölgesi Yerleşkesinde 1 adet, Sivrihisar, Çifteler ve Mahmudiye İlçelerindeki Yerleşkelerde de 1'er adet olmak üzere toplam 8 adet yemekhane ile hizmet vermekteyiz.

Üniversitemiz Beslenme Hizmetleri Birimimizin kontrol ve denetiminde öğrencilerimizin enerji ihtiyaçları dikkate alınarak hazırlanan yemek listeleri doğrultusunda öğrencilere ve personele yemek hizmeti verilmektedir. 2023 yılında Üniversitemizde akademik, idari ve öğrenciye toplam 506.728 öğün yemek verilmiştir.

Akademik ve İdari Personele 57.082 öğün

Öğrencilere 430.069 öğün

Burslu öğrencilere 19.577 öğün yemek verilmiştir.

5.2.4 Kültür ve Spor Hizmetleri

Kültür Hizmetleri Birimi; öğrencilerin ilgi alanlarına göre boş zamanlarını değerlendirmek, yeni ilgi alanları ile birlikte ve eğlence alışkanlığı kazanmalarını sağlamak, güzel sanatlarla ilgili faaliyetleri izlemelerini isterlerse bu faaliyetlere katılmalarını temin etmek amacıyla hizmet eden bir birimdir.

Öğrencilerin boş zamanlarını değerlendirilmesi ve enerji yükünün olumlu bir yaratıcılığa yönelmesinde sanatsal, kültürel ve bilimsel etkinlikler önemli yer tutmaktadır. ESOGÜ Sağlık, Kültür ve Spor Daire Başkanlığı olarak öğrencilerin bilimsel ve analitik düşünebilen bireyler olarak yetişebilmesi ve boş zamanlarını en aktif şekilde değerlendirebilmeleri için öğrenci kulüplerinin kurularak etkinlik yapmaları desteklemektedir.

Kültür, sanat ve bilim alanında etkinlik gösteren kulüplerin hazırladığı ve sunduğu çalışmalarla öğrencilerin bilimin yanısıra sanatı da farklı boyutlarda algılamalarına ve hayata geçirmelerine olanak tanımak; Mesleki alanda etkinlik gösteren kulüplerin organize ettiği ve konularında uzman ve lider kuruluşlardan temsilcilerin katıldığı sempozyum, panel gibi aktiviteler ile öğrencilerin mesleki bilgi birikimine de katkıda bulunmaktadır.

Eskişehir Osmangazi Üniversitesi, Sağlık, Kültür ve Spor Daire Yönetim Kurulu denetiminde çalışmalarını sürdüren 104 öğrenci kulübü tarafından ders yılı boyunca çeşitli kültürel ve sanatsal etkinlikler düzenlenmektedir. Bu etkinliklerin düzenlenmiş olması öğrencilerimizin ders dışı başarılarının etkileyici bir örneğini oluşturmuştur.

Birirlere Göre Öğrenci Kulüpleri Dağılımı:

Rektörlük	23
Eğitim Fakültesi	6
Fen Fakültesi	5
Mühendislik Mimarlık Fakültesi	19
İktisadi ve İdari Bilimler Fakültesi	2
Tıp Fakültesi	9

Turizm Fakültesi	6
Ziraat Fakültesi	2
İlahiyat Fakültesi	12
Sivrihisar Meslek Yüksekokulu	1
Sağlık Bilimleri Fakültesi	1
Yabancı Diller Bölüm Başkanlığı	2
Uluslararası İlişkiler Birimi	1
Mahmudiye Meslek Yüksekokulu	1
Sanat ve Tasarım Fakültesi	2
Diş Hekimliği Fakültesi	1
İnsan ve Toplum Bilimleri Fakültesi	7
Hukuk Fakültesi	4
TOPLAM	104 adet öğrenci kulübü bulunmaktadır.

Spor Hizmetleri:

Kapalı Spor Salonu: Meşelik Yerleşkesinde, 23x48 m. Ebadında zemini 1. Sınıf tarafleks, 1100 kişilik seyirci kapasitesine sahip uluslararası basketbol, voleybol ve hentbol karşılaşmalarının yapılabildiği spor salonu mevcuttur. Çok amaçlı kurulan spor salonunda; 400 m² alana kurulmuş belgeli antrenörler rehberliğinde hafta içi 08.00 - 18.00 saatleri arasında, Cumartesi günleri ise 09.00-14.00 saatleri arasında aylık ve günlük kayıt yaptırarak hizmet alınabilen bedensel uyum merkezi, yoga ve pilates salonu, boks, tekvando, kick box gibi sporların yapılabileceği çok amaçlı salon bulunmaktadır.

Futbol Halı Sahalar (açık-kapalı): Spor salonu çevresinde; 30x50 m. ölçülerinde zeminin 4,5 cm özel sentetik çim, her türlü yağış ortamında dahi rahatlıkla oynanabilen bir alt yapıya ve ışıklandırma sistemine sahip 2 adet açık, 1 adet kapalı halı saha mevcuttur. Halı sahalarımızdan öğrenci ve personelimiz öncelikli olmak kaydıyla rezervasyon yaptırarak yararlanabilmektedir. Halı sahalarımız hafta içi 08.00-22.00, cumartesi günleri 10.00-22.00 saatleri arasında hizmet vermekte olup pazar günleri 12.00-20.00 saatleri arasında hizmet vermektedir.

Tenis Kortları (açık-kapalı): Standart ölçülerde akrelik Zemin kaplamalı 5 adet açık ve 2 adet kapalı tenis kortu ile hafta içi 8.00-22.00, cumartesi günleri 09.00-22.00 saatleri arasında pazar günleri 12.00-20.00 saatleri arasında hizmet vermektedir.

Açık Basketbol Sahaları: Salonun batısında, 6 adet potanın olduğu 500 m² açık alanda basketbol sahaları mevcuttur.

Dağcılık Kulesi: Salonun doğusuna yapılmış olan dağcılık kulesi mevcuttur. Üniversitemiz Dağcılık Kulübü üyeleri ve Üniversitemiz öğrencileri tarafından trekking ile kaya tırmanışının yanı sıra ilkyardım, dağcılık ekipmanları üzerine eğitim çalışmaları yapılmaktadırlar.

Stadyum: Eskişehir Osmangazi Üniversitesi ve Gençlik Spor İl Müdürlüğü arasında işbirliği protokolü imzalanmıştır. ESOĞÜ Stadyum mevcut haliyle 16.03.2022 tarihinde Gençlik Spor İl Müdürlüğü'ne devredilmiştir.

5.2.5 Kısmi Zamanlı Çalıştırma

Üniversitemizin akademik ve idari birimlerinde çalıştırılan öğrencilerdir. Bu uygulama çerçevesinde, öğrencilerimizin ders saatleri dışındaki boş zamanlarında ilgi ve yetenekleri doğrultusunda geçici işlerde çalıştırılması suretiyle, hem maddi kazanç elde etmelerine hem de uygulama becerisi kazanarak iş disiplini edinmiş üretken bireyler olmalarına katkıda bulunmak amacıyla kısmi zamanlı öğrenci çalıştırılmaktadır.

2022-2023 Eğitim-Öğretim döneminde 250 kişilik kontenjan ile haftalık 15 saati geçmeyecek şekilde 60 saat üzerinden 1.500,00 TL ücret ödenerek kısmi zamanlı öğrenci çalıştırılmıştır. Ülkemizi sarsan deprem felaketi nedeniyle uzaktan eğitime geçilmiş olduğundan kısmi zamanlı öğrencilerin ara dönemden sonra çalışmalarına ara verilmiştir. 2023-2024 Öğretim döneminde 01 Kasım 2023 tarihinden itibaren 250 kişilik öğrenci kontenjanı ile haftalık 15 saati geçmeyecek şekilde, 60 saat üzerinden 2.400,00 TL ücret ödenerek kısmi zamanlı öğrenci çalıştırılmakta ve dönem sonuna kadar çalıştırmaya devam edilecektir.

5.2.6 Burslar

Yemek Bursu: 2022-2023 Akademik Yılında 01 Kasım 2022-14 Hiran 2023 tarihine kadar maddi durumu iyi olmayan fakülte ve yüksekokullardaki 700 öğrencimize yemek bursu verilmiştir. Ayrıca Üniversite takımlarında oynayan sporcu öğrencilere, Sağlık raporuyla belgelendirmek şartıyla %40 ve daha fazla engeli bulunan öğrencilere, anne, baba ve kardeşinin şehit veya gazi olduğunu belgelendiren öğrencilere, Yetiştirme yurdunda kalan öğrencilere, milli sporcu olduğunu belgeleyen öğrencilere olmak üzere 300 kontenjan ayrılmış ve toplam olarak 1000 öğrencimize yemek bursu verilmiştir. 2023-2024 Öğretim yılında fakülte ve yüksekokullardaki 700 öğrencimize ve yukarıdaki şartları taşıyan 100 öğrencimize kontenjan ayrılarak toplam 800 öğrencimize yemek bursu verilmeye devam etmektedir.

YÖK Destek Bursları: Yükseköğretim Kurulu tarafından 2016-2017 Eğitim Öğretim yılından başlayarak devlet üniversitelerinde desteklenmesine karar verilen lisans programlarına ilk üç sırada yerleşen ve kayıt yaptıran öğrencilere Yükseköğretim Kurulunca belirlenen miktarda ve sürede aylık olarak YÖK Destek Bursu verilmektedir.

Üniversitemizde 2022-2023 Öğretim yılında 33 öğrenci YÖK destek bursundan faydalanmıştır. Burs almaya devam eden 28 öğrenci ve yeni burs almaya hak kazanan 5 öğrenci olmak üzere 2023-2024 yılında toplam 33 öğrenci YÖK Destek Bursundan yararlanmaktadır.

Tablo 51. Öğrenci Kulüpleri

Öğrenci Kulübünün Adı	Üye Sayısı	Öğrenci Kulübünün Adı	Üye Sayısı
Diş Hekimliği Fakültesi Öğrencileri Yardımlaşma ve Araştırma Kulübü	110	Sanat ve Tasarım Kulübü	18
Bilim ve Düşünce Kulübü	24	Oyun Tasarımı ve Dijital Sanatlar Kulübü	49
Demokrasi ve Sosyal Bilimler Kulübü	39	Sivrihisar Meslek Yüksekokulu Kulübü	27
Kampüste Bilim Kulübü	87	Akademik Düşünce ve Eğitim Medeniyet Kulübü	24
Psikolojik Danışmanlık ve Rehberlik Kulübü	150	Anadolu Kaşifleri Kulübü	18
Raketli Sporlar Kulübü	34	Dağcılık Kulübü	18
Toplumsal Farkındalık Kulübü	68	Diplomasi ve Model Birleşmiş Milletler Kulübü	272
Fizik Kulübü	24	Edebi Düşünce Kulübü	18
Genç İstatistikçiler Bilim ve Teknik Kulübü	61	Eskişehirsporlular Kulübü	18
İnovatif Kimya Kulübü	45	Genç Kadem Kulübü	18
Matematik ve Bilgisayar Kulübü	57	Gençlik Danışma Kulübü	18
Zooloji Kulübü	26	Geleneksel Türk Okçuluk Kulübü	0
Bilimsel ve Kültürel Etkinlikler Kulübü	18	Gümüş Sırtlar Korumalı Futbol Kulübü	23
Fenerbahçeliler Kulübü	26	Havali Silahlar Atıcılık Kulübü	18
Genç Karşılaştırmalı Edebiyatçılar Kulübü	40	Hukuk ve Erdem Kulübü	18
Psikoloji Kulübü	18	Maarif ve Münazara Kulübü	18
Rock Kulübü	18	Medeniyet Kulübü	18
Sinema Osmangazi Kulübü	18	Sanatsal Değerleri Yaşatma Kulübü	290
Tarih ve Gençlik Kulübü	59	Türk Dünyası Öğrenci Kültür Kulübü	18
Hukuk Uygulamaları Kulübü	53	Türk Kızılayı Kulübü	18
Hukukta ve Toplum Kulübü	79	Tiyatro Kulübü	32
Hukukta Yenilik ve Gelişi Kulübü	18	Uluslararası Öğrenciler Kulübü	55
Ombudsmanlık Kulübü	42	Yeniler Kulübü	18
İşletme ve Ekonomi Kulübü	18	Yapay Zeka Kulübü	42
Uluslararası İlişkiler Kulübü	465	Osmangazi'den Geçerken Kulübü	25
Anadolu Kültür İletişim Kulübü	80	Atatürkçü Düşünce Kulübü	18
Çevre Kulübü	37	Avrupa Tıp Öğrencileri Kulübü	11
Düşünce Atölyesi Kulübü	18	Bilimsel Araştırma Kulübü	24
Eleştirel Düşünme Kulübü	18	Entelektüel Tıp Kulübü	51
İdeal Gençlik Kulübü	31	Fikir Kulübü	51
İletişim Kulübü	19	Tıpta Açık Düşünce Kulübü	140
İnsan Hak ve Hürriyetleri Kulübü	24	Türk Uluslararası Tıp Öğrencileri Birliği Kulübü	49
İrfan Araştırmaları Kulübü	21	Sinir Bilimleri Kulübü	18
Milli Gençlik Kulübü	18	Yeşilay Kulübü	18
Milli Kardeşlik Kulübü	30	Atık Yönetimi Kulübü	38
Öncü Gençler Kulübü	30	Gastronomi Kulübü	118
Şiir Edebiyat, kültür ve Sanat Kulübü	18	Konuşma Kulübü	23
Binicilik Kulübü	45	Rekreasyon ve Animasyon Kulübü	34
Aikido Kulübü	18	Turizm ve Gezi Kulübü	50
Amatör Müzisyenler Kulübü	18	Sosyal Medya Kulübü	20
Bilgisayar ve Bilişim Teknolojileri Kulübü	30	Uluslararası Öğrenci Toplulukları ve ESN Kulübü	19
Endüstri Mühendisliği Öğrenci Kulübü	34	Avrupa Birliği Projeleri Kulübü	203
Eskişehir Mühendislik Kulübü	64	Müzik Kulübü	440
Esogü Siber Kulübü	18	Biyoteknoloji Kulübü	58
Galatasaraylılar Kulübü	20	Gıda Kulübü	97
Genç TEMA Kulübü	18		
Gençlik Atölyesi Kulübü	1200		
Hezarfen Havacılık ve Uzay Kulübü	40		
IEEE Öğrenci Kolu Kulübü	52		
İnşaat Kulübü	107		
Kimya Mühendisliği Öğrenci Kulübü	158		
Malzeme Bilimleri Kulübü	40		
Mavera Teknoloji Takımı Kulübü	36		
Mimarlık ve Tasarım Kulübü	81		
Motor Sporları Kulübü	18		
Mühendislik Projeleri Geliştirme Kulübü	423		
Satranç Kulübü	26	TOPLAM	7059

5.3. Halkla İlişkiler ve Güvenlik Hizmetleri

5.3.1 Kurumsal İletişim Uygulama Ve Araştırma Merkezi

Kurumsal İletişim Uygulama ve Araştırma Merkezi Üniversitenin kurumsal iletişim faaliyetlerinin etkinliğini arttırmak, güncelliği ve yeterliliğini sağlamak, diğer birimlerle birlikte projeler, etkinlikler oluşturmak amacı ile 2018 yılında kurulmuştur. Üniversitenin tüm paydaşları ile işbirliği içerisinde toplumla bütünleşmesine katkıda bulunmak amacı ile kitle iletişim araçlarını kullanarak çalışmalar yürütmektedir.

Basın ve Halkla İlişkiler Birimi

Üniversitenin iç ve dış paydaşları ile ilişkileri açısından ihtiyaç duyulan projelerin hazırlanmasını üstlenen birim sorumlusu, koordinatör ve diğer birimlerin sorumluları ile işbirliği ve koordine içinde faaliyet yürütür. Üniversitenin kurumsal iletişimi ile ilgili diğer birimlerin yürüteceği ve geliştireceği projelere danışmanlık yapar. Sunulan profesyonel destek sayesinde, sürdürülebilir ve etkin bir iletişimin gerçekleşmesine imkân sağlar.

Üniversitemizde Gerçekleştirilen Etkinlikler ve Takipleri:

Basın ve Halkla İlişkiler Birimi, Rektörlükçe yapılan etkinlikleri organize etmekte ve diğer birimlerin yaptığı etkinliklere de destek vermektedir. Eskişehir Osmangazi Üniversitesi'nde gerçekleşen etkinlikler için salon tahsis yazıları Basın ve Halkla İlişkiler Birimi tarafından yazılmaktadır. Birim, davetiyelerin protokol adreslerine ulaştırılması, önemli etkinliklerde protokol hizmetlerinin verilmesi konularında Üniversitemiz birimlerine destek olmaktadır. Üniversitede gerçekleşen önemli etkinliklerin basına bülten olarak gönderilmesi, üniversite web sayfasındaki genel duyurular bölümünün yürütülmesi, üniversite akademik ve idari personeline mail yoluyla duyuru gönderilmesi, basın yayın organlarında Üniversitemiz tanıtımının yapıldığı sayfaların içerik ve grafik hazırlığının yapılması da birimin görevleri arasında yer almaktadır.

Basın ve Halkla İlişkiler Birimi tarafından Eskişehir Osmangazi Üniversitesi'nde gerçekleşecek etkinliklerin Üniversitemiz web sayfasındaki etkinlik takvimi aracılığıyla gerçekleşmiş ve yapılması planlanan tüm etkinliklerin görülmesi sağlanmaktadır. Günlük gazeteler takip edilmekte, Üniversitemizi doğrudan ilgilendiren haberlerin kütüphaneleri arşivlenmekte ve günlük olarak Rektörlüğümüze sunulmaktadır.

Yeni Öğrenci Kayıt Dönemi:

Basın ve Halkla İlişkiler Birimi her eğitim-öğretim yılı başında, yeni öğrenci kayıtları süresince Tren Garı ve Şehirlerarası Otobüs Terminali'nde yeni öğrencilerimize Eskişehir Osmangazi Üniversitesi hakkında bilgi vermek ve il dışından gelen öğrencileri Üniversiteye ait araçlar ile kayıt merkezine ulaştırmak amacıyla kayıt danışma masaları açmaktadır.

Tanıtım Materyalleri:

Eskişehir Osmangazi Üniversitesinin tanıtımı için ihtiyaç duyulan katalog, broşür, materyaller Basın ve Halkla İlişkiler Birimini tarafından hazırlanmaktadır. Eğitim-öğretim yılı boyunca Türkiye genelindeki lise ve dengi okullardan gelen tanıtım materyali talepleri de birim tarafından posta yolu ile karşılanmaktadır.

ESOGÜ'de Tanıtım:

Eskişehir Osmangazi Üniversitesini tanıtmak Lise ve dengi okulların Üniversite kampüsünü ve akademik birimlerinin gezilmesi için randevuların takibi, onayı ve ilgili birimlere bildirilmesi Basın ve Halkla İlişkiler Birimi tarafından yapılmaktadır.

Tanıtım Fuarları:

Üniversite adayı gençlere Eskişehir Osmangazi Üniversitesinin üstünlüklerini ve imkânlarını anlatmak amacıyla uygun görülen yükseköğretim tanıtım fuarlarına katılım sağlanmaktadır.

Üniversitemizin katılacağı fuarlarla ilgili yazışmalar ve gerekli hazırlıklar da Basın ve Halkla İlişkiler Birimince yapılmaktadır.

Medya Birimi Faaliyetleri:

Üniversite rektörlüğü, tüm birimleri ve öğrenci kulüpleri tarafından gerçekleştirilen kongre, seminer, konferans, panel, sergi, konser, açılış vb. etkinliklerinin ve Rektörlük makam ziyaretlerinin fotoğraf çekimleri, gerekli görülenlerin video çekimleri Kurumsal İletişim Uygulama ve Araştırma Merkezi bünyesindeki Medya Birimi tarafından yapılır. Etkinliklere ilişkin bu görsel materyaller çeşitli tanıtım materyallerinde kullanılmak, gerektiğinde çoğaltılmak ve kurumsal belleği oluşturmak üzere Medya Birimi tarafından arşivlenir. Birim tarafından çekimi yapılan etkinliklerin fotoğrafları Üniversite kurumsal sosyal medya hesaplarında paylaşılarak duyurulur. Bunun dışında belirli dönemlerde kampüs dışı çekimleri, fakülte katalog çekimleri yapılarak gerekli olduğunda basılı tanıtım materyallerinde, web sitesinde ve sosyal medyada kullanılır.

Üniversitenin dijital platformlarda tanıtılması için çalışmalar yürüten Medya Birimi kurumsal sosyal medya hesapları için çeşitli içerikler üretir. Üniversitenin internet alanında sosyal medya uygulamaları ile görünürlüğünü ve tanınırlığını sağlar. Sosyal medya mecrasındaki gelişmelerin analizlerini yapıp raporlar. Hazırlanan proje ve etkinliklerle Üniversitenin kurumsal imajını geliştirecek faaliyetler yürütür. Üniversite tanıtım videoları, toplumu bilgilendirici videolar, bölüm tanıtımları, öğrenci röportajları gibi içeriklerle üniversitenin ulusal ve uluslararası boyutta görünürlüğünü ve ulaşılabilirliğini arttırmayı hedefler. Ayrıca Medya Birimi tarafından belirli gün ve haftalarda dijital mecraların gerekleri doğrultusunda video içerikler üretilerek yayınlanır.

Eylül 2020’de Eskişehir Osmangazi Üniversitesi Kurumsal İletişim Uygulama ve Araştırma Merkezi tarafından yeniden kurulan ESOGÜ Haber, dijital ortamda takipçileri ile buluşmaktadır. Akademi ve öğrenci odaklı habercilik anlayışını ilke edinen ESOGÜ Haber, üniversitelilerin haber alma ihtiyacını karşılamayı amaç ediniyor. Üniversitenin sosyal medya hesapları aracılığı ile paylaşılan haberler, basın bülteni formatında da ulusal ve yerel haber kuruluşlarına da iletilmektedir.

Kongre ve Kültür Merkezi

Kurumsal İletişim Uygulama ve Araştırma Merkezine bağlı olarak faaliyet gösteren Kongre ve Kültür Merkezi Üniversitede düzenlenen ücretli ve ücretsiz etkinliklere hizmet içi eğitimlere ve toplantılara ev sahipliği yapar.

Tablo 52. Düzenlenen Etkinlikler

Etkinliğin Yapıldığı Yer	Bilimsel Etkinlik Sayısı	Kültürel ve Sosyal Etkinlik Sayısı
Prof.Dr. Necat Akdeniz Akgün Salonu	10	11
Salon 5	7	
Toplantı Salonu 1- Toplantı Salonu 2	38	
Salon 2	23	
Toplam	78	11

5.3.2 Güvenlik Hizmetleri

Tablo 53. Koruma ve Güvenlik Personeli Dağılımı

Çalışma Şekli	Çalışan Sayısı		Toplam
	Kadın	Erkek	
Memur		10	10
Koruma ve Güvenlik Görevlisi (4/b Sözleşmeli)	4	13	17
Toplam	4	23	27

Tablo 54. Yıl içinde Meydana Gelen Güvenlik Olaylarının Dağılımı

Olayın Türü	Olay Sayısı
Cinsel Taciz	4
Dilencilik	2
Kavga-Darp	20
Hasta Fırası	9
Hatalı Park	17
Hırsızlık, Hırsızlık Şüphesi	12
İntihar Girişimi	2
İş Kazası	1
İzinsiz, Bildiri, Afiş, Pankart Açma	20
Basın Açıklaması	8
Kamu Malına Zarar Verme	28
Kapalı Alanda Sigara İçilmesi	5
Köpek Saldırısı	6
Maddi Hasarlı ve Yaralamalı Trafik Kazası	108
Sağlık Çalışanlarına Sözel, Fiziksel Şiddet	187
Sözel Şiddet, tartışma, tehdit, hakaret	86
Yangın	6
Uyuşturucu ve Yasaklı Madde Kullanımı	5
Yangın alarmı çalma	17
Yazılama Yapılması	1
Toplam	544

5.4 Sağlık Uygulama ve Araştırma Hastanesi Hizmetleri

Uluslararası standartları ve meslek ahlakını benimseyen, kalite ve çevre bilinci içinde hasta, hasta yakınları ve çalışanları önemseyen, gelişen sağlık teknolojisinden yararlanarak, insanlarımıza kaliteli tedavi hizmetlerini sunan, sağlıklı ve mutlu bir toplum oluşturulmasına katkıda bulunan, öncü sağlık kuruluşu olmak misyonuna sahip hastanemiz, Eskişehir merkezle birlikte kısmen Kütahya, Bilecik, Afyon illerine de hizmet veren, çağdaş tıbbın gerektirdiği tüm tedavileri hastalarımıza gelişmiş teknolojilerle birlikte sunmaktadır.

Hastanemiz 1991 yılında kurulmuş, 163.611 m² kapalı alana sahip, 1993 yılında yeni binasına (mevcut kullanılan) taşınmıştır. 2547 ve 657 sayılı Yasaya tabi personel ve 4-b sözleşmeli personel ile hizmetlerini sürdürmektedir. Bazı hizmetler, hizmet alım ihaleleri ile yüklenici firmadan karşılanmaktadır.

Hastanemizde Sağlık Bakanlığı Hastane Hizmet Kalite Standartları çalışmaları sürdürülmektedir.

Tablo 55. Sağlık Uygulama ve Araştırma Hastanesi Klinik Verileri

Birim Adı	Muayene Edilen Hasta Sayısı	Yatan Hasta Sayısı	Yapılan Ameliyatlara				
			A	B	C	D	E
Acil Tıp Anabilim Dalı	108407						
Adli Tıp Anabilim Dalı	1639						
Aile Hekimliği Anabilim Dalı	5802						
Anesteziyoloji ve Reanimasyon Anabilim Dalı	33644	2355	12				27
Beyin ve Sinir Cerrahisi Anabilim Dalı	20704	1380	2368	7	4	10	29
Çocuk Cerrahisi Anabilim Dalı	9369	1211	639	147	44	113	29
Çocuk Sağlığı ve Hastalıkları Anabilim Dalı	130760	2469	120	17	27	2	3
Çocuk ve Ergen Ruh Sağlığı ve Hast. Anabilim Dalı	12513		639	147	44	113	29
Dermatoloji Anabilim Dalı	33199	213	2	3		1	
Enfeksiyon Hastalıkları Anabilim Dalı	31230	284	6	7			
Fizik Tedavi ve Rehabilitasyon Anabilim Dalı	13353	483	1		2		5
Genel Cerrahi Anabilim Dalı	28359	3924	2367	201	21	32	13
Göğüs Cerrahisi Anabilim Dalı	4582	146	424		14	2	
Göğüs Hastalıkları Anabilim Dalı	38684	1987	218	21	4		
Göz Hastalıkları Anabilim Dalı	60887	4895	3318	184	17	62	92
İç Hastalıkları Anabilim Dalı	150390	2511	360	570	33	14	4
Kadın Hastalıkları ve Doğum Anabilim Dalı	26122	2347	2021	356	17	72	3
Kalp ve Damar Cerrahisi Anabilim Dalı	19872	1457	1014	11	216	4	8
Kardiyoloji Anabilim Dalı	41529	2186	1914	42	66	2	1
Kulak, Burun ve Boğaz Hastalıkları Anabilim Dalı	34703	2466	2566	470	3	76	146
Medikal Onkoloji Bilim Dalı	39600	2254	107	127	5	5	1
Nöroloji Anabilim Dalı	37339	3623	665	9		67	18
Nükleer Tıp Anabilim Dalı	4872	207					
Ortopedi ve Travmatoloji Anabilim Dalı	26822	2028	2695	75	56	29	10
Plastik, Rek. ve Estetik Cerrahi Anabilim Dalı	13759	1996	1798	7	311	29	27
Psikiyatri Anabilim Dalı	20701	321	9	1	1		
Radyasyon Onkolojisi Anabilim Dalı	9402	317	5	1			
Tıbbi Genetik	22298						
Üroloji Anabilim Dalı	23990	2406	1425	1544	263	2	17
Yoğun Bakım Servisleri	2166	3105	3431	156	390	95	19
Toplam	1006694	46555	27485	3956	1494	617	452

Tablo 56. Laboratuvar İstatistikleri

YIL : 2023
DÖNEM : YILLIK

LABORATUVAR ÇALIŞMALARI FORMU

İL : ESKİŞEHİR

İLÇE : MERKEZ

KURUM : ESKİŞEHİR OSMANGAZI ÜNİVERSİTESİ
SAĞLIK, UYGULAMA VE ARAŞTIRMA HASTANESİ

CİNSİ		Sayısı	CİNSİ		Sayısı
I - Biyokimya	1-Kan, İdrar, Vücut Sıvı, Gaita ile İlgili Rutin Tetkikler	5.959.472	VI - Genetik	1-PeriferikKandanKaryotipAnalizi: 756	Düşük: 627
	2-Kan Gazları ile İlgili Testler	162.779		2-Amnion Mayiinde Karyotip Analizi: 295	FISH: 4.526
	3-ELİSA Tekniği ile Yapılan Hepatit Tetkikleri	9.669		3-Diğer	Solid Doku: 818 CVS: 61 Kemik İliği: 716
	4-RİA, İMX Tekniği ile Yapılan Hormon Tetkikleri	769.207	etal Kan Örneği: 11	DNA: 4.092	Diğer: 4.844
	5-TDX Tekniği ile Yapılan İlaç Dozajı Tetkikleri	-	VII - Gastroenteroloji	1-Endoskopi Laboratuvarı	2.801
	6- İdrar	111.592		2-Pankreatiko-Bilier Sistemin Diagnostik ve Tedavi Lab.	-
	7- Kardiyak	71.018		3-Sonografi Laboratuvarları	ERCP: 388
	8-Gaita	1.177		4-Endosonografi Laboratuvarları	-
	9- Diğer	Özel Tetkik: 51.815		5-GİS Motilite Laboratuvarı	Yabancı Cisim Çıkarma: 191
II - Bakteriyooloji	1-Spesifik - Nonspesifik Kültürler (Kültür)	87.436		6-Tubaj Laboratuvarı	Skleroterapi: -
	2-Serolojik Testler	31.623		7-Diğer	Boşaltım: 234 Kolonoskopi: 1.887 Balon dilatasyon: 38
	3-Mikroskopik Tetkikler (Gram+ARB)	7.235	Kc. Biopsisi: 33	PEG: - Bantligasyon: 61	
	4-Diğer	Alerji: 17.523 TBC: 1.394 Parazit: 6.326 Covid: 12.360 PCR: 8.828 Mikoloji: 6.188	Sigmoidoskopi: 381 Polipoktemi: 214	Per. Plev. Drenaj: -	
III - Hematoloji	1-Sitoloji Laboratuvarı Testleri	-	VIII - Radyoloji	1-Direkt ve İndirekt Grafiler	223.316
	2-Koagülasyon Testleri	378.150		2-Ultrason Tetkikleri	60.202
	3-Grupaj Testleri	-		3-Angiografik Tetkikler - Girişimsel Radyoloji	10.311
	4-Rutin Testler - Hematolojik Testler	514.737		4-Bilgisayarlı Tomografi Tetkikleri	106.173
	5-Diğer (Kan Bankası PCR-Doku)	-		5-Magnetik Rezonans Görüntüleme Tetkikleri	19.539
IV - İmmünooloji	1-Serolojik Testler	-		6-Endoskopik Grafik Tetkikler	Kontraslı Tetkikler: 886
	2-Flow Cytometry ile Yapılan Testler	-		7-Diğer	Mamografi: 4.847
	3-Sitokin, Adezyon Molekülleri (ELISA testleri)	223.135	IX - Patoloji	1-Otopsi	10
	4-İmmunoglobulinler, Kompleman Testleri	-		2-Biyopsi	16.970
	5-Doku Tiplendirilmesi - Nefelometrik Testler	-		3-Ameliyat Materyali	Frozen: 721
	6-Diğer - Elektroforez	2.802		4-Batın, Plevra, Balgam, Smear, Aspirasyon Tetkikleri	Smear: 6.455
V - Kardiyoloji	1-EKG	51.087		5-Diğer	Yetersiz Materyal: 92 Özel Boya: 56.378
	2-EFOR Testi:	Tansiyon Holter: 696	X - Fizik Tedavi	1-Elektroterapi	38.160
	3-EKO:	Ritim Holter: 1.995		2-Hidroterapi	16.325
	4-Koroner Angiografi	2.088		3-Mekonoroterapi	18.194
	5-Katater	68		4-Diğer	1.580
	6-Mitral Balon Valvuloplasti (+Stent)	13	XI - Ped. Kardiyoloji	1-EKG	9.968
	7-Perkutan Transluminal Koroner Angioplasti (PTCA)	810		2-Efor Testi	551
	8-Geçici ve Kalıcı Kalp Pili	Geçici: 63 Kalıcı: 180		3-EKO	7.451
	9-Elektro-Fizyolojik Çalışması	110		4-Fetal EKO	517
	10- Diğer: 205	EX: 7 REKG: 7		5-Holter: 851	Tansiyon Holter: 122
NÖROLOJİ	EEG: 1.415	EMG: 1.509		Strok: 3.311	Parkinson: 1.253
	Doopler USG: 459	Demans: 1.372	Epilepsi: -		
	MS: 3.379	Algoloji: 674	Botoks: 927	Uyku: -	
	V.EEG: 235	Anjio: 527	TCD: 260	PSG: 297	
	Kli.Nörofizyoloji: 1.690	Pol. kas hastalığı: 1.140	EVOK: 212		
Nöropsikiyatrik test:	1.735				

Hastanemizde hizmet veren laboratuvarlar aşağıda sıralanmış olup, tahlil ve tetkikler yapılarak raporlanmaktadır.

Biyokimya Laboratuvarı: Klinik Biyokimya tetkikleri kan gazı analizi, hormon tetkikleri kanser ve kemik markerları, idrar, gaita ve özel tetkik analizlerini yaparak raporlanmasını sağlayan birimdir.

Çocuk Metabolizma ve Araştırma Laboratuvarı: Kan asitleri, idrar asitleri, özel kromatografi ve boyaları analiz ederek rapor haline getiren birimdir.

Farmakoloji Laboratuvarı: Hastalıklar nedeni ile ilaç kullananların ilaç düzeylerini analiz ederek rapor haline getiren birimdir.

Kan Merkezi ve Hematoloji Laboratuvarı: Kan ve kan ürünlerinin hazırlanması ve Hematolojik tetkikleri çalışarak rapor haline getiren birimdir.

Mikrobiyoloji Laboratuvarı: İnfeksiyon hastalıkları ile ilgili boğaz sürüntüsü, idrar, kan, dışkı, BOS, balgam, püvy vb. örneklerden talep edilen tetkikler yapılarak raporlanmaktadır.

Nükleer Tıp Laboratuvarı: Hastalardan istenilen sintigrafik tetkikleri, ultrasonografi, kemik mineral dansitometre ölçümleri, Pet CT ve gamma kamera ile yapılan görüntüleme sistemlerini çalışarak rapor haline getiren birimdir.

Patoloji Laboratuvarı: Hastalardan teşhis konulması amacıyla alınan doku ve sıvı örnekleri ile ölümden sonra ölüm nedeninin belirlenmesi amacıyla yapılan otopsilerle kısa sürede teşhisi makroskopik ve mikroskopik olarak inceleyerek rapor haline getirilmesini sağlayan birimdir.

Radyoloji Laboratuvarı: Hastalardan istenilen röntgen, ultrasonografi, mammografi, bilgisayarlı tomografi, manyetik rezonans, görüntüleme, anjiyografi ve girişimsel radyolojik amaçlı istekleri yaparak rapor halinde sonuçlandıran birimdir.

Tıbbi Biyoloji Laboratuvarı: Metabolik hastalıkların tetkik ve tahlilini yaparak rapor haline getiren birimdir.

Tıbbi Genetik Laboratuvarı: İstenilen genetik tetkik ve tahlilleri sonuçlandırarak rapor haline getiren birimdir.

5.5 Ağız, Diş ve Çene Sağlığı Merkezi Hizmetleri

Eskişehir Osmangazi Üniversitesi Diş Hekimliği Fakültesi 28 Mart 2008 yılında Bakanlar Kurulunun 2008/13383 sayılı kararıyla kurulmuştur.

2012-2013 eğitim-öğretim yılında ilk öğrencileri ile eğitim-öğretim faaliyetlerine başlamıştır. Diş Hekimliği Fakültesi, uzman ve tecrübeli akademik kadrosu ile insani ve mesleki etik değerlere bağlı, öğrenmeyi ve bilgiye erişmeyi bilen, tüm koruyucu ve önleyici tedavileri ön planda tutan, girişimci, yenilikçi ve yetkin birer diş hekimi yetiştirmeyi ilke edinmiştir. Diş Hekimliği Fakültesi kaliteli bir eğitimin yanı sıra, kaliteli ve etkin ağız ve diş sağlığı hizmeti sunmayı da amaç edinmiştir.

Modern diş hekimliğinin güncel bilimsel bilgi ve donanım düzeyini yakalayarak Ülkemizdeki Diş Hekimliği Fakülteleri arasında ilk 10 içinde yer almıştır.

Tablo 57. Diş Hastanesi Verileri

Birim Adı	Poliklinik Sayısı	İşlem Yapılan Hasta Sayısı	Yapılan Ameliyatlar		
			Küçük	Orta	Büyük
Ağız, Diş ve Çene Cerrahisi	22.022	9.931	195	7.335	1.098
Ağız, Diş ve Çene Radyolojisi	20.246	14.826		1	
Endodonti	7.189	3.895	2		
Ortodonti	12.119	4.953			
Pedodonti	18.441	6.500	2	3	
Periodontoloji	14.007	5.921	675	771	73
Protetik Diş Tedavisi	8.182	3.687		60	
Restoratif Diş Tedavisi	5.920	3.244	2		
Genel Ameliyathane	175	128	12	131	19
Entegre	18.558	10.684		123	
Toplam	126.859	63.769	888	8.424	1.190

6. Yönetim ve İç Kontrol Sistemi

2023 yılı içerisinde Üniversitemiz iç kontrolünün; Kamu İç Kontrol Standartları Tebliğiyle belirlenen Kamu İç Kontrol Standartlarına uyumunu sağlamak üzere çalışmalara devam edilmiştir.

Üniversitemiz iç kontrol sisteminin yıllık değerlendirilmesi amacıyla tüm birimlere İç Kontrol Soru Formu gönderilmiş birimlerin cevapları konsolide edilerek "2022 İç Kontrol Sistemi Değerlendirme Raporu" hazırlanmıştır. Bahsedilen rapora göre iç kontrolün yıllar itibariyle gelişimi aşağıdaki tabloda özetlenmiştir.

Tablo 58. Yıllar İtibariyle İç Kontrol Yüzdelik Değeri

Bileşenler	2019 Yılı Değerleri	2020 Yılı Değerleri	2021 Yılı Değerleri	2022 Yılı Değerleri
Kontrol Ortamı	70,87	73,71	76,02	76,30
Risk Değerlendirme	36,88	58,57	66,19	68,58
Kontrol Faaliyetleri	71,45	71,5	76,74	77,44
Bilgi ve İletişim	76,58	80,38	82,41	86,06
İzleme	66,87	72,35	78,51	79,64
İç Kontrol Sistemi	64,53	71,30	75,97	77,61

Tabloda görüldüğü üzere iç kontrolün yüzdelik değeri 2019 yılında % 64,53 iken bu değer 2020 yılında %71,30, 2021 yılında %75,97, 2022 yılında %77,61 olmuştur. Bununla birlikte iç kontrolün tüm bileşenlerinin yüzdelik değerinin bir önceki yıla göre arttığı tespit edilmiştir.

ESOGÜ Kurumsal Risk Yönetim Strateji Belgesi' ne göre tüm birimlerimizde iş süreçlerine ve birim hedeflerine yönelik risk yönetim çalışmaları yapılmış ve 2022 Yılı Konsolide Risk Raporu hazırlanmıştır. Bu durum iç kontrol sisteminin gelişimine katkı sağlamıştır.

Sayıştay denetimi ve iç denetim raporları bulgularından tüm harcama birimlerimizi ilgilendiren konular özetlenerek mali işlem süreçlerinde bu konulara gereken özenin gösterilmesi hususu bildirilmiştir.

5018 sayılı Kamu Mali Yönetimi ve Kontrol Kanunu ve İç Kontrol ve Ön Mali Kontrole İlişkin Usul ve Esaslar Hakkında Yönetmelik hükümleri gereğince ön mali kontrol görevi, Harcama Birimleri ve Strateji Geliştirme Daire Başkanlığı tarafından yerine getirilmektedir.

Harcama birimlerinde yapılan ön mali kontrol görevi mali karar ve işlemlerin, kaynakların etkili, ekonomik ve verimli bir şekilde kullanımını sağlamak maksadıyla süreç kontrolü şeklinde yapılmaktadır.

Ödeme emri belgesini düzenlemekle görevlendirilen gerçekleştirme görevlileri, ödeme emri belgesi ve eki belgeler üzerinde yılı merkezi yönetim bütçe kanununa ve yürürlükteki mevzuata uygunluk ve belgelerin tamam olup olmadığı hususları ile daha önceki işlemlerin

kontrolünü kapsayacak şekilde ön mali kontrol yapmaktadırlar. Strateji Geliştirme Daire Başkanlığının ön mali kontrolüne tabi mali karar ve işlemler, kontrol edilmek üzere ilgili birimler tarafından Daire Başkanlığına gönderilmektedir. Daire Başkanlığınca yürürlükteki mevzuat esasları çerçevesinde yapılan kontrol sonucunda mali karar ve işlemin uygun görülmesi halinde durumuna göre görüş yazısı düzenlenmektedir. Daire Başkanlığının görüş yazısı, harcama birimlerince ilgili işlem dosyasında saklanmakta ve bir örneği de ödeme emri belgesine eklenmektedir.

Üniversitemiz harcama birimlerinin mali karar ve işlemlerden, Strateji Geliştirme Daire Başkanlığınca, ön mali kontrole tabi tutulması gerekenler Rektörlük oluruyla belirlenmiştir. Ayrıca Strateji Geliştirme Daire Başkanlığı tarafından yürütülecek ön mali kontrol faaliyetlerine ilişkin ilke, iş, işlem ve süreçlerini belirlemek üzere hazırlanan Eskişehir Osmangazi Üniversitesi Ön Mali Kontrol İşlemleri Yönergesi yürürlüğe girmiştir. Yönergede, Harcama birimlerinin ihale kanunlarına tabi olsun veya olmasın harcamayı gerektirecek taahhüt evrakı ve sözleşme tasarılarından, mal ve hizmet alımları ile yapım işlerine ilişkin Rektör'ün onayıyla belirlenen tutarı aşanlar, ön mali kontrole tabi tutulacak olup her mali yılın başında bu tutarlar güncellenecektir. Buna göre 2023 yılında;

1. Taahhüt evrakı ve sözleşme tasarılarından tutarı KDV hariç;
 - a. Mal ve hizmet alımları için : 1.000.000.-TL,
 - b. Yapım işleri için : 5.000.000.-TL'yi aşanlar,
2. Ödenek aktarma işlemleri,
3. Ödenek gönderme işlemleri,
4. Kadro dağıtım cetvelleri,
5. Yan ödeme cetvelleri,
6. Sözleşmeli personel sayı ve sözleşmelerinin ön mali kontrole tutulmasına karar verilmiştir.

Alınan olura istinaden 2023 yılı içerisinde ön mali kontrol sonucu görüş yazısı yazılmış olan mali karar ve işlemler ve onaylanmış olan mali karar ve işlemlerin listesi aşağıdaki gibidir.

Tablo 59. Ön Mali Kontrol Sonuç Tablosu

A-) ÖN MALİ KONTROL SONUCU GÖRÜŞ YAZISI YAZILMIŞ OLAN MALİ KARAR VE İŞLEMLER			
SAY I	TARİH	HARCAMA BİRİMİ	KONUSU
1	09.01.2023	PERSONEL DAİRE BAŞKANLIĞI	657-4/b Sözleşmeli Personellerin Sözleşmeleri
2	11.01.2023	PERSONEL DAİRE BAŞKANLIĞI	657-4/b Sözleşmeli Personellerin Sözleşmeleri
3	20.01.2023	PERSONEL DAİRE BAŞKANLIĞI	657-4/b Sözleşmeli Personellerin Sözleşmeleri
4	13.02.2023	PERSONEL DAİRE BAŞKANLIĞI	657-4/b Sözleşmeli Personellerin Sözleşmeleri
5	29.03.2023	PERSONEL DAİRE BAŞKANLIĞI	657-4/b Sözleşmeli Personellerin Sözleşmeleri
6	07.04.2023	PERSONEL DAİRE BAŞKANLIĞI	657-4/b Sözleşmeli Personellerin Sözleşmeleri
7	14.04.2023	PERSONEL DAİRE BAŞKANLIĞI	657-4/b Sözleşmeli Personellerin Sözleşmeleri
8	15.05.2023	PERSONEL DAİRE BAŞKANLIĞI	657-4/b Sözleşmeli Personellerin Sözleşmeleri
9	16.05.2023	YAPI İŞLERİ VE TEKNİK DAİRE BAŞKANLIĞI	Merkezi Mutfak Binası İnşaatı
10	23.05.2023	PERSONEL DAİRE BAŞKANLIĞI	657-4/b Sözleşmeli Personellerin Sözleşmeleri
11	26.05.2023	SAĞLIK KÜLTÜR ve SPOR DAİRE BAŞKANLIĞI	Malzeme Dahil Yemek Yapımı, Servis ve Sonrası Hizmet Alımı
12	29.05.2023	PERSONEL DAİRE BAŞKANLIĞI	657-4/b Sözleşmeli Personellerin Sözleşmeleri
13	02.06.2023	PERSONEL DAİRE BAŞKANLIĞI	657-4/b Sözleşmeli Personellerin Sözleşmeleri
14	07.06.2023	PERSONEL DAİRE BAŞKANLIĞI	657-4/b Sözleşmeli Personellerin Sözleşmeleri
15	21.06.2023	PERSONEL DAİRE BAŞKANLIĞI	657-4/b Sözleşmeli Personellerin Sözleşmeleri
16	05.07.2023	SAĞLIK UYGULAMA VE ARAŞTIRMA HASTANESİ	Cerrahi El Aletleri (Beyin Cerrahi) Alımı
17	07.07.2023	YAPI İŞLERİ VE TEKNİK DAİRE BAŞKANLIĞI	Diş Hastanesi İkmal İnşaatı
18	07.07.2023	PERSONEL DAİRE BAŞKANLIĞI	Yabancı Uyruklu Öğretim Elemanlarının Sözleşmeleri
19	11.07.2023	PERSONEL DAİRE BAŞKANLIĞI	657-4/b Sözleşmeli Personellerin Sözleşmeleri
20	26.07.2023	PERSONEL DAİRE BAŞKANLIĞI	657-4/b Sözleşmeli Personellerin Sözleşmeleri
21	01.08.2023	PERSONEL DAİRE BAŞKANLIĞI	657-4/b Sözleşmeli Personellerin Sözleşmeleri
22	07.08.2023	PERSONEL DAİRE BAŞKANLIĞI	657-4/b Sözleşmeli Personellerin Sözleşmeleri
23	23.08.2023	PERSONEL DAİRE BAŞKANLIĞI	Yabancı Uyruklu Öğretim Elemanlarının Sözleşmeleri
24	25.08.2023	PERSONEL DAİRE BAŞKANLIĞI	657-4/b Sözleşmeli Personellerin Sözleşmeleri
25	28.08.2023	PERSONEL DAİRE BAŞKANLIĞI	657-4/b Sözleşmeli Personellerin Sözleşmeleri
26	29.08.2023	SAĞLIK UYGULAMA VE ARAŞTIRMA HASTANESİ	Dondurulmuş Kök Hücre Depolama Tankı ve Kontrol Ünitesi Alımı
27	05.09.2023	PERSONEL DAİRE BAŞKANLIĞI	657-4/b Sözleşmeli Personellerin Sözleşmeleri
28	11.09.2023	PERSONEL DAİRE BAŞKANLIĞI	657-4/b Sözleşmeli Personellerin Sözleşmeleri
29	21.09.2023	PERSONEL DAİRE BAŞKANLIĞI	657-4/b Sözleşmeli Personellerin Sözleşmeleri
30	03.10.2023	PERSONEL DAİRE BAŞKANLIĞI	657-4/b Sözleşmeli Personellerin Sözleşmeleri
31	09.10.2023	PERSONEL DAİRE BAŞKANLIĞI	657-4/b Sözleşmeli Personellerin Sözleşmeleri
32	12.10.2023	PERSONEL DAİRE BAŞKANLIĞI	Doktora Sonrası Araştırmacı Personel Hizmet Sözleşmesi

33	17.10.2023	PERSONEL DAİRE BAŞKANLIĞI	657-4/b Sözleşmeli Personellerin Sözleşmeleri
34	03.11.2023	PERSONEL DAİRE BAŞKANLIĞI	657-4/b Sözleşmeli Personellerin Sözleşmeleri
35	03.11.2023	BİLİMSEL ARAŞTIRMA PROJELERİ KOORDİNASYON BİRİMİ KOORDİNATÖRLÜĞÜ	3 Kalem Malzeme Alımı
36	09.11.2023	PERSONEL DAİRE BAŞKANLIĞI	657-4/b Sözleşmeli Personellerin Sözleşmeleri
37	14.11.2023	SAĞLIK UYGULAMA VE ARAŞTIRMA HASTANESİ	Portable Ekokardiyografi Cihazı Alımı
38	21.11.2023	PERSONEL DAİRE BAŞKANLIĞI	657-4/b Sözleşmeli Personellerin Sözleşmeleri
39	28.11.2023	PERSONEL DAİRE BAŞKANLIĞI	657-4/b Sözleşmeli Personellerin Sözleşmeleri
40	05.12.2023	BİLGİ İŞLEM DAİRE BAŞKANLIĞI	Microsoft Kampüs Antlaşması Yenilenmesi
41	07.12.2023	BİLİMSEL ARAŞTIRMA PROJELERİ KOORDİNASYON BİRİMİ KOORDİNATÖRLÜĞÜ	Glutoppeak-Reometre-Termal Mikser Alımı
42	11.12.2023	PERSONEL DAİRE BAŞKANLIĞI	Yabancı Uyruklu Öğretim Elemanlarının Sözleşmeleri

Tablo 59. (Devamı) Ön Mali Kontrol Sonuç Tablosu

B-) ÖN MALİ KONTROL SONUCU TASTİK EDİLMİŞ OLAN MALİ KARAR VE İŞLEMLER	
1	Devlet Memurlarına Ödenecek Zam ve Tazminatlara İlişkin Karar Gereğince Yan Ödeme Cetvelleri
2	Devlet Memurlarına Ödenecek Zam ve Tazminatlara İlişkin Karar Gereğince Yan Ödeme Cetvelleri (Dağılım)

II- AMAÇ VE HEDEFLER

A- İdarenin Amaç Ve Hedefleri

2023-2027 dönemi Stratejik Planda yer alan amaç ve hedefler aşağıda verilmiştir.

STRATEJİK AMAÇ 1: EĞİTİM-ÖĞRETİM

Eğitim programlarının mezun yeterlilikleri ve paydaş beklentilerini karşılayacak biçimde güncellenerek yürütülmesi ile uluslararası öğrenci hareketliliğinin ve öğrenci merkezli eğitim yaklaşımlarının geliştirilmesi

Hedefler:

Hedef 1.1: Eğitim programlarını uygulama ağırlıklı, TYYÇ (Türkiye Yükseköğretim Yeterlilikler Çerçevesi) gerekliliklerini sağlayacak ve paydaş beklentilerini karşılayacak şekilde geliştirmek

Hedef 1.2: Eğitim öğretim altyapısı ve kaynaklarını geliştirmek

Hedef 1.3: Uluslararası işbirliklerini geliştirmek

Hedef 1.4: Uzaktan eğitim sistemini geliştirmek ve sürdürülebilirliğini sağlamak

STRATEJİK AMAÇ 2: BİLİMSEL ARAŞTIRMA

Bilimsel araştırma altyapısı ile yenilikçi, girişimci insan kaynağının güçlendirilmesi ve sektörel işbirliklerine yönelik faaliyetlerin artırılması

Hedefler:

Hedef 2.1: Öğretim elemanları ile öğrencilerin bilimsel araştırma, yenilikçilik ve girişimcilik yeteneğini geliştirmek

Hedef 2.2: Araştırma altyapısı ve kaynaklarını güçlendirmek

Hedef 2.3: İç ve dış kaynaklı projeleri desteklemek

Hedef 2.4: Sektörel işbirliklerini geliştirmek

STRATEJİK AMAÇ 3: TOPLUMSAL KATKI

Toplumsal katkı ile değer yaratan hizmet ve işbirliklerinin geliştirilmesi

Hedefler:

Hedef 3.1: Toplumsal hizmet alanları (eğitim, sağlık, ziraat, turizm, hukuk vb.) ile sanat ve tasarım faaliyetlerindeki çalışmaları desteklemek

Hedef 3.2: Toplumsal katkı yaratan işbirliklerini ve mezunlarla iletişimi geliştirmek

Hedef 3.3: Toplumun sağlık hizmeti ihtiyacını etkin şekilde karşılamak

Hedef 3.4: İklim değişikliği, dögüsel ekonomi ve toplumsal cinsiyet eşitliğine yönelik uygulamalar geliştirmek

STRATEJİK AMAÇ 4: YÖNETİM KAPASİTESİ

Yönetim kapasitesinin geliştirilmesi

Hedefler:

Hedef 4.1: Hizmet sunumunda etkinliği arttırmak ve kalite güvencesi uygulamalarını yaygınlaştırmak

Hedef 4.2: Çalışanların gelişimini sağlamak ve kurumsal düzeyde toplumsal cinsiyet eşitliğine duyarlı uygulamalar geliştirmek

1. Stratejik Planın Değerlendirilmesi

2023-2027 dönemi Stratejik Planı Üniversiteler İçin Stratejik Planlama Rehberi (Sürüm 1.1) ve elde edilen deneyimler ışığında hazırlanmıştır. Çalışmalar 2021 yılı Eylül ayında başlatılmış ve 2022 yılı Temmuz ayı içerisinde tamamlanmış ve kamuoyu ile paylaşılmıştır. Durum analizi sonuçları ile önceki dönem stratejik plan çalışmalarından da yararlanılarak Farklılaşma Stratejisi belirlenmiş çalışma alanları detaylı olarak açıklanmıştır. Bu plana İklim değişikliği, çevre ve toplumsal cinsiyet eşitliği konuları daha belirgin şekilde gündeme alınmış ve döngüsel ekonomiye vurgu yapılmıştır. Belirlenen misyon, vizyon, temel değerler ve farklılaşma stratejisi doğrultusunda strateji geliştirme bölümü hazırlanmıştır. Bu aşamada eğitim öğretim, bilimsel araştırma, toplumsal katkı ve kurumsal kapasite olmak üzere dört alan belirlenmiştir. Bu alanlarda 4 adet amaç için 14 adet hedef, 49 adet strateji ve 51 adet performans göstergesi belirlenmiştir.

Stratejik amaçlar, üniversitemizdeki akademik ve idarî birimlerle ilişkilendirilerek hedefleri gerçekleştirmekle sorumlu birimler belirlenmiş ve ve buna uygun olarak hedef kartları oluşturulmuştur.

Stratejik planın izlenmesi amacı ile planda yer alan amaç ve hedeflere ulaşılması için belirlenen performans göstergelerinin 2023 yılı gerçekleştirmeleri Strateji Geliştirme Daire Başkanlığı tarafından akademik ve idari birimlerden toplanarak üniversite düzeyinde birleştirilmiştir. 2023 yılı gerçekleştirmeleri hesaplanarak hedefler ile karşılaştırılmıştır. 2023 yılı için performans göstergesi performansları ile hedef performansları hesaplanmıştır. Buna bağlı olarak her hedef için 2023 yılı değerlendirme tablosu oluşturulmuş ve bunlar izleyen sayfalarda verilmiştir.

Tablo 60. 2023-2027 Dönemi Stratejik Planı İçin 2023 Yılı Değerlendirme Tablosu (1)

A1	Eğitim programlarının mezun yeterlilikleri ve paydaş beklentilerini karşılayacak biçimde güncellenerek yürütülmesi ile uluslararası öğrenci hareketliliğinin ve öğrenci merkezli eğitim yaklaşımlarının geliştirilmesi				
H1.1	Eğitim programlarını uygulama ağırlıklı, TYYÇ gerekliliklerini sağlayacak ve paydaş beklentilerini karşılayacak şekilde geliştirmek				
Amacın İlgili Olduğu Program / Alt Program Adı	Yükseköğretim/Ön Lisans Eğitimi, Lisans Eğitimi ve Lisansüstü Eğitim				
Amacın İlişkili Olduğu Alt Program Hedefi	Mesleki yeterlilik sahibi ve gelişime açık mezunlar yetiştirilmesi				
H1.1 Performansı	$(0,25*100) + (0,25*100) + (0,25*100) + (0,25*95,24) = 98,81$				
Sorumlu Birim	Mühendislik Mimarlık Fakültesi (Fakülte, YO, MYO, Enstitü)				
Performans Göstergesi	Hedefe Etkisi (%)	Plan Dönemi Başlangıç Değeri* (A)	2023 Yılı Sonu Hedeflenen Değer (B)	2023 Dönemindeki Gerçekleşme Değeri (C)	Performans (%) (C-A)/(B-A)
PG 1.1.1 Kalite dış değerlendirme belgesi (akreditasyon) alan program sayısı**	25	11	11	14	100
PG 1.1.2 Lisansüstü öğrencilerin toplam öğrenciler içindeki payı**	25	0,11	0,11	0,14	100
PG 1.1.3 Öğrencilerin yer aldığı projelerin sayısı**	25	63	66	183	100
PG 1.1.4 Öğrencilerin kayıtlı oldukları programdan memnuniyet oranı (%)	25	63	63	60	95,24
Hedefe İlişkin Değerlendirmeler**					
Eğitim Alanındaki Hedef1.1 Performansı % 98,81 olarak hesaplanmış ve hedefe ulaşılmıştır.					
*Stratejik Plan hazırlık sürecinde henüz 2022 yılı verileri oluşmadığı için plan dönemi başlangıç değeri, 2021 yılı verileri dikkate alınarak tahmini olarak yazılmıştır.					
**Performans gösterge değerleri kümülatif belirlenmemiştir. İlgili takvim yılı gerçekleştirmeleri dikkate alınacaktır.					

Tablo 60. (Devamı) 2023-2027 Dönemi Stratejik Planı İçin 2023 Yılı Değerlendirme Tablosu (2)

A1	Eğitim programlarının mezun yeterlilikleri ve paydaş beklentilerini karşılayacak biçimde güncellenerek yürütülmesi ile uluslararası öğrenci hareketliliğinin ve öğrenci merkezli eğitim yaklaşımlarının geliştirilmesi				
H1.2	Eğitim öğretim altyapısı ve kaynaklarını geliştirmek				
Amacın İlgili Olduğu Program / Alt Program Adı	Yükseköğretim/Ön Lisans Eğitimi, Lisans Eğitimi ve Lisansüstü Eğitim				
Amacın İlişkili Olduğu Alt Program Hedefi	Mesleki yeterlilik sahibi ve gelişime açık mezunlar yetiştirilmesi				
H1.2 Performansı	$(0,25*100) + (0,25*100) + (0,25*95,60) + (0,25*94,55) = 97,54$				
Sorumlu Birim	Kütüphane DDB (Fakülte, YO, MYO, Enstitü, Yapı İşleri TDB, Personel DB)				
Performans Göstergesi	Hedefe Etkisi (%)	Plan Dönemi Başlangıç Değeri* (A)	2023 Yılı Sonu Hedeflenen Değer (B)	2023 Dönemindeki Gerçekleşme Değeri (C)	Performans (%) (C-A)/(B-A)
PG 1.2.1 Öğrenci başına düşen basılı kaynak sayısı	25	5,72	5,69	5,73	100
PG 1.2.2 Öğrenci başına düşen elektronik kaynak sayısı	25	189,47	187,93	194,82	100
PG 1.2.3 Öğrenci başına düşen eğitim alanı (derslik, atölye, laboratuvar)	25	8,15	8,06	7,71	95,60
PG 1.2.4 Öğretim elemanı başına düşen öğrenci sayısı	25	17	17,50	18,45	94,55
Hedefe İlişkin Değerlendirmeler**					
Eğitim Alanındaki Hedef1.2 Performansı % 97,54 olarak hesaplanmış ve hedefe ulaşılmıştır. PG 1.2.4 için öğretim elemanı sayısında düşme yaşandığı için hedeften biraz uzaklaşmıştır.					
*Stratejik Plan hazırlık sürecinde henüz 2022 yılı verileri oluşmadığı için plan dönemi başlangıç değeri, 2021 yılı verileri dikkate alınarak tahmini olarak yazılmıştır.					
**Performans gösterge değerleri kümülatif belirlenmemiştir. İlgili takvim yılı gerçekleştirmeleri dikkate alınacaktır.					

Tablo 60. (Devamı) 2023-2027 Dönemi Stratejik Planı İçin 2023 Yılı Değerlendirme Tablosu (3)

A1	Eğitim programlarının mezun yeterlilikleri ve paydaş beklentilerini karşılayacak biçimde güncellenerek yürütülmesi ile uluslararası öğrenci hareketliliğinin ve öğrenci merkezli eğitim yaklaşımlarının geliştirilmesi				
H1.3	Uluslararası işbirliklerini geliştirmek				
Amacın İlgili Olduğu Program / Alt Program Adı	Yükseköğretim/Ön Lisans Eğitimi, Lisans Eğitimi ve Lisansüstü Eğitim				
Amacın İlişkili Olduğu Alt Program Hedefi	Mesleki yeterlilik sahibi ve gelişime açık mezunlar yetiştirilmesi				
H1.3 Performansı	$(0,25*100) + (0,25*100) + (0,25*100) + (0,25*100) = 100$				
Sorumlu Birim	Uluslararası İlişkiler Birimi (Fakülte, YO, MYO, Enstitü)				
Performans Göstergesi	Hedefe Etkisi (%)	Plan Dönemi Başlangıç Değeri* (A)	2023 Yılı Sonu Hedeflenen Değer (B)	2023 Dönemindeki Gerçekleşme Değeri (C)	Performans (%) (C-A)/(B-A)
PG 1.3.1 Uluslararası değişim programlarından yararlanan öğrenci sayısı**	25	135	140	189	100
PG 1.3.2 Uluslararası değişim programlarından yararlanan öğretim elemanı sayısı**	25	35	37	50	100
PG 1.3.3 Yabancı uyruklu öğrenci sayısı**	25	1.800	1.900	2.066	100
PG 1.3.4 Uluslararası işbirliği ile yürütülen ortak program sayısı**	25	0	1	1	100
Hedefe İlişkin Değerlendirmeler**					
Eğitim Alanındaki Hedef1.3 Performansı % 100 olarak hesaplanmış ve hedefe ulaşılmıştır.					
*Stratejik Plan hazırlık sürecinde henüz 2022 yılı verileri oluşmadığı için plan dönemi başlangıç değeri, 2021 yılı verileri dikkate alınarak tahmini olarak yazılmıştır.					
**Performans gösterge değerleri kümülatif belirlenmemiştir. İlgili takvim yılı gerçekleştirmeleri dikkate alınacaktır.					

Tablo 60. (Devamı) 2023-2027 Dönemi Stratejik Planı İçin 2023 Yılı Değerlendirme Tablosu (4)

A1	Eğitim programlarının mezun yeterlilikleri ve paydaş beklentilerini karşılayacak biçimde güncellenerek yürütülmesi ile uluslararası öğrenci hareketliliğinin ve öğrenci merkezli eğitim yaklaşımlarının geliştirilmesi				
H1.4	Uzaktan eğitim sistemini geliştirmek ve sürdürülebilirliğini sağlamak				
Amacın İlgili Olduğu Program / Alt Program Adı	Yükseköğretim/Ön Lisans Eğitimi, Lisans Eğitimi ve Lisansüstü Eğitim				
Amacın İlişkili Olduğu Alt Program Hedefi	Mesleki yeterlilik sahibi ve gelişime açık mezunlar yetiştirilmesi				
H1.4 Performansı	$(0,50*100) + (0,50*100) = 100$				
Sorumlu Birim	UZEM (Fakülte, YO, MYO, Enstitü, ESOGUSEM, TÖMER, Bilgi İşlem DB)				
Performans Göstergesi	Hedefe Etkisi (%)	Plan Dönemi Başlangıç Değeri* (A)	2023 Yılı Sonu Hedeflenen Değer (B)	2023 Dönemindeki Gerçekleşme Değeri (C)	Performans (%) (C-A)/(B-A)
PG 1.4.1 Uzaktan eğitim altyapısı kullanılan ders sayısı**	50	5.589	3.500	7.796	100
PG 1.4.2 Uzaktan eğitimle verilen sertifika sayısı**	50	420	420	424	100
Hedefe İlişkin Değerlendirmeler**					
Eğitim Alanındaki Hedef1.4 Performansı % 100 olarak hesaplanmış ve hedefe ulaşılmıştır.					
*Stratejik Plan hazırlık sürecinde henüz 2022 yılı verileri oluşmadığı için plan dönemi başlangıç değeri, 2021 yılı verileri dikkate alınarak tahmini olarak yazılmıştır.					
**Performans gösterge değerleri kümülatif belirlenmemiştir. İlgili takvim yılı gerçekleştirmeleri dikkate alınacaktır.					

Tablo 60. (Devamı) 2023-2027 Dönemi Stratejik Planı İçin 2023 Yılı Değerlendirme Tablosu (5)

A2	Bilimsel araştırma altyapısı ile yenilikçi, girişimci insan kaynağının güçlendirilmesi ve sektörel işbirliklerine yönelik faaliyetlerin arttırılması				
H2.1	Öğretim elemanları ile öğrencilerin bilimsel araştırma, yenilikçilik ve girişimcilik yeteneğini geliştirmek				
Amacın İlgili Olduğu Program / Alt Program Adı	Araştırma, Geliştirme ve Yenilik/Yükseköğretimde Bilimsel Araştırma ve Geliştirme				
Amacın İlişkili Olduğu Alt Program Hedefi	Yükseköğretim kurumlarında inovasyon amaçlı bilimsel çalışmaların arttırılması				
H2.1 Performansı	$(0,20*100) + (0,20*36,84) + (0,20*92) + (0,20*100) + (0,20*100) = 85,77$				
Sorumlu Birim	Tıp Fakültesi (Fakülte, YO, MYO, BAP, ETTOM, AR-GE Koordinatörlüğü)				
Performans Göstergesi	Hedefe Etkisi (%)	Plan Dönemi Başlangıç Değeri* (A)	2023 Yılı Sonu Hedeflenen Değer (B)	2023 Dönemindeki Gerçekleşme Değeri (C)	Performans (%) (C-A)/(B-A)
PG 2.1.1 Uluslararası endekslerde yer alan bilimsel yayın sayısı**	20	750	760	1.098	100
PG 2.1.2 Başvurulan patent, faydalı model veya tasarım sayısı**	20	18	19	7	36,84
PG 2.1.3 Akademisyenlerin Teknoparkta kurduğu veya ortağı olduğu firma sayısı**	20	23	25	23	92
PG 2.1.4 Yenilikçilik ve girişimcilik programlarına (TÜBİTAK BIGG vb.) başvuran öğrenci sayısı**	20	95	100	143	100
PG 2.1.5 Teknokent veya Teknoloji Transfer Ofisi (TTO) projelerine katılan öğrenci sayısı**	20	60	65	86	100
Hedefe İlişkin Değerlendirmeler**					
Araştırma Alanındaki Hedef2.1 Performansı % 85,77 olarak hesaplanmış ve hedefe ulaşılmıştır.					
*Stratejik Plan hazırlık sürecinde henüz 2022 yılı verileri oluşmadığı için plan dönemi başlangıç değeri, 2021 yılı verileri dikkate alınarak tahmini olarak yazılmıştır.					
**Performans gösterge değerleri kümülatif belirlenmemiştir. İlgili takvim yılı gerçekleştirmeleri dikkate alınacaktır.					

Tablo 60. (Devamı) 2023-2027 Dönemi Stratejik Planı İçin 2023 Yılı Değerlendirme Tablosu (6)

A2	Bilimsel araştırma altyapısı ile yenilikçi, girişimci insan kaynağının güçlendirilmesi ve sektörel işbirliklerine yönelik faaliyetlerin artırılması				
H2.2	Araştırma altyapısı ve kaynaklarını güçlendirmek				
Amacın İlgili Olduğu Program / Alt Program Adı	Araştırma, Geliştirme ve Yenilik/Yükseköğretimde Bilimsel Araştırma ve Geliştirme				
Amacın İlişkili Olduğu Alt Program Hedefi	Yükseköğretim kurumlarında inovasyon amaçlı bilimsel çalışmaların artırılması				
H2.2 Performansı	$(0,35*100) + (0,35*100) + (0,30*100) = 90,78$				
Sorumlu Birim	ARUM (Fakülte, YO, MYO, Uygulama Araştırma Merkezleri, Kütüphane DDB, BAP)				
Performans Göstergesi	Hedefe Etkisi (%)	Plan Dönemi Başlangıç Değeri* (A)	2023 Yılı Sonu Hedeflenen Değer (B)	2023 Dönemindeki Gerçekleşme Değeri (C)	Performans (%) (C-A)/(B-A)
PG 2.2.1 Üye olunan veri tabanı sayısı**	35	39	40	38	95
PG 2.2.2 Laboratuvar altyapısını destekleyen BAP proje sayısı**	35	70	75	59	78,67
PG 2.2.3 Araştırma laboratuvarlarında dışarıya verilen hizmet sayısı**	30	650	675	5.445	100
Hedefe İlişkin Değerlendirmeler**					
<p>Araştırma Alanındaki Hedef.2 Performansı % 90,78 olarak hesaplanmış ve hedefe ulaşılmıştır. BAP projelerinde sadece altyapı desteğine yönelik projeler kabul edilmemekte ancak proje amaçlarına uygun olan altyapı ihtiyaçları proje kapsamında değerlendirilerek onaylanabilmektedir.</p> <p>*Stratejik Plan hazırlık sürecinde henüz 2022 yılı verileri oluşmadığı için plan dönemi başlangıç değeri, 2021 yılı verileri dikkate alınarak tahmini olarak yazılmıştır.</p> <p>**Performans göstergesi değerleri kümülatif belirlenmemiştir. İlgili takvim yılı gerçekleştirmeleri dikkate alınacaktır.</p>					

Tablo 60. (Devamı) 2023-2027 Dönemi Stratejik Planı İçin 2023 Yılı Değerlendirme Tablosu (7)

A2	Bilimsel araştırma altyapısı ile yenilikçi, girişimci insan kaynağının güçlendirilmesi ve sektörel işbirliklerine yönelik faaliyetlerin arttırılması				
H2.3	İç ve dış kaynaklı projeleri desteklemek				
Amacın İlgili Olduğu Program / Alt Program Adı	Araştırma, Geliştirme ve Yenilik/Yükseköğretimde Bilimsel Araştırma ve Geliştirme				
Amacın İlişkili Olduğu Alt Program Hedefi	Yükseköğretim kurumlarında inovasyon amaçlı bilimsel çalışmaların arttırılması				
H2.3 Performansı	$(0,25*85,19) + (0,25*100) + (0,25*100) + (0,25*100) = 96,30$				
Sorumlu Birim	Mühendislik Mimarlık Fakültesi (Fakülte, YO, MYO, Uygulama Araştırma Merkezleri, BAP, ETTOM, AR-GE Koordinatörlüğü)				
Performans Göstergesi	Hedefe Etkisi (%)	Plan Dönemi Başlangıç Değeri* (A)	2023 Yılı Sonu Hedeflenen Değer (B)	2023 Dönemindeki Gerçekleşme Değeri (C)	Performans (%) (C-A)/(B-A)
PG 2.3.1 Ulusal fonlara dayalı araştırma projesi sayısı (BAP hariç)**	25	106	108	92	85,19
PG 2.3.2 Uluslararası fonlara dayalı araştırma projesi sayısı**	25	13	14	42	100
PG 2.3.3 Disiplinler arası yürütülen proje sayısı**	25	86	88	145	100
PG 2.3.4 Üniversitemiz öncelikli alanlarında (Havacılık, raylı sistemler, sağlık, akıllı ve yenilikçi malzeme) BAP tarafından desteklenen proje sayısı**	25	27	29	136	100
Hedefe İlişkin Değerlendirmeler**					
Araştırma Alanındaki Hedef2.3 Performansı % 96,30 olarak hesaplanmış ve hedefe ulaşılmıştır.					
*Stratejik Plan hazırlık sürecinde henüz 2022 yılı verileri oluşmadığı için plan dönemi başlangıç değeri, 2021 yılı verileri dikkate alınarak tahmini olarak yazılmıştır.					
**Performans gösterge değerleri kümülatif belirlenmemiştir. İlgili takvim yılı gerçekleştirmeleri dikkate alınacaktır.					

Tablo 60. (Devamı) 2023-2027 Dönemi Stratejik Planı İçin 2023 Yılı Değerlendirme Tablosu (8)

A2	Bilimsel araştırma altyapısı ile yenilikçi, girişimci insan kaynağının güçlendirilmesi ve sektörel işbirliklerine yönelik faaliyetlerin artırılması				
H2.4	Sektörel işbirliklerini geliştirmek				
Amacın İlgili Olduğu Program / Alt Program Adı	Araştırma, Geliştirme ve Yenilik/Yükseköğretimde Bilimsel Araştırma ve Geliştirme				
Amacın İlişkili Olduğu Alt Program Hedefi	Yükseköğretim kurumlarında inovasyon amaçlı bilimsel çalışmaların artırılması				
H2.4 Performansı	$(0,35*54,55) + (0,35*100) + (0,30*1,60) = 54,57$				
Sorumlu Birim	Mühendislik Mimarlık Fakültesi (Fakülte, YO, MYO, Uygulama Araştırma Merkezleri, ETTOM, BAP, AR-GE Koordinatörlüğü)				
Performans Göstergesi	Hedefe Etkisi (%)	Plan Dönemi Başlangıç Değeri* (A)	2023 Yılı Sonu Hedeflenen Değer (B)	2023 Dönemindeki Gerçekleşme Değeri (C)	Performans (%) (C-A)/(B-A)
PG 2.4.1 Üniversite-sanayi işbirliği ile gerçekleştirilen proje sayısı (BAP hariç)**	35	10	11	6	54,55
PG 2.4.2 Ulusal işbirliği ile devam eden proje sayısı (BAP Hariç)**	35	11	11	14	100
PG 2.4.3 Sektörel veya kamu kurumları işbirliği ile yürütülen proje sayısı (BAP)**	30	123	125	2	1,60
Hedefe İlişkin Değerlendirmeler**					
Araştırma Alanındaki Hedef2.4 Performansı % 54,57 olarak hesaplanmıştır.					
*Stratejik Plan hazırlık sürecinde henüz 2022 yılı verileri oluşmadığı için plan dönemi başlangıç değeri, 2021 yılı verileri dikkate alınarak tahmini olarak yazılmıştır.					
**Performans gösterge değerleri kümülatif belirlenmemiştir. İlgili takvim yılı gerçekleştirmeleri dikkate alınacaktır.					

Tablo 60. (Devamı) 2023-2027 Dönemi Stratejik Planı İçin 2023 Yılı Değerlendirme Tablosu (9)

A3	Toplumsal katkı ile değer yaratan hizmet ve işbirliklerinin geliştirilmesi				
H3.1	Toplumsal hizmet alanları (eğitim, sağlık, ziraat, turizm, hukuk vb.) ile sanat ve tasarım faaliyetlerindeki çalışmalarını desteklemek				
Amacın İlgili Olduğu Program / Alt Program Adı	1-Hayat Boyu Öğrenme/Yükseköğretim Kurumları Sürekli Eğitim Faaliyetleri 2-Yükseköğretim/Yükseköğretimde Öğrenci Yaşamı				
Amacın İlişkili Olduğu Alt Program Hedefi	1-Toplumun tüm kesimlerine ihtiyaç duyduğu alanlarda eğitimler verilmesi, kamu kurum ve kuruluşları, özel sektör ve uluslararası kuruluşlarla işbirliğinin gelişmesine katkıda bulunulması 2-Yükseköğretim öğrencilerine sunulan beslenme ve barınma hizmetlerinin kalitesinin artırılması; öğrencilerin kişisel ve sosyal gelişimi desteklenerek yaşam kalitesinin yükseltilmesi				
H3.1 Performansı	$(0,20*100) + (0,20*100) + (0,20*100) + (0,20*100) + (0,20*92,45) = 98,49$				
Sorumlu Birim	ESOGUSEM (Fakülte, YO, MYO, Enstitü, Uygulama Araştırma Merkezleri, Sağlık Kültür Spor DB)				
Performans Göstergesi	Hedefe Etkisi (%)	Plan Dönemi Başlangıç Değeri* (A)	2023 Yılsonu Hedeflenen Değer (B)	2023 Dönemindeki Gerçekleşme Değeri (C)	Performans (%) (C-A)/(B-A)
PG 3.1.1 Yürütülen sosyal sorumluluk projesi sayısı**	20	12	13	44	100
PG 3.1.2 Sürekli Eğitim Merkezi ve Dil Merkezi tarafından verilen sertifika sayısı**	20	790	845	900	100
PG 3.1.3 Toplumsal katkıya yönelik düzenlenen sergi, çalıştay vb. faaliyet sayısı**	20	100	100	253	100
PG 3.1.4 Dezavantajlı gruplara yönelik sosyal entegrasyon ve kapsayıcılığa ilişkin düzenlenen faaliyet sayısı**	20	1.200	1.000	22024	100
PG 3.1.5 Öğrenci yaşamından memnuniyet oranı (%)	20	53	53	49	92,45
Hedefe İlişkin Değerlendirmeler**					
Toplumsal Katkı Alanındaki Hedef3.1 Performansı % 98,49 olarak hesaplanmış ve hedefe ulaşılmıştır.					
*Stratejik Plan hazırlık sürecinde henüz 2022 yılı verileri oluşmadığı için plan dönemi başlangıç değeri, 2021 yılı verileri dikkate alınarak tahmini olarak yazılmıştır.					
**Performans gösterge değerleri kümülatif belirlenmemiştir. İlgili takvim yılı gerçekleştirmeleri dikkate alınacaktır.					

Tablo 60. (Devamı) 2023-2027 Dönemi Stratejik Planı İçin 2023 Yılı Değerlendirme Tablosu (10)

A3	Toplumsal katkı ile değer yaratan hizmet ve işbirliklerinin geliştirilmesi				
H3.2	Toplumsal katkı yaratan işbirliklerini ve mezunlarla iletişimi geliştirmek				
Amacın İlgili Olduğu Program / Alt Program Adı	Hayat Boyu Öğrenme/Yükseköğretim Kurumları Sürekli Eğitim Faaliyetleri				
Amacın İlişkili Olduğu Alt Program Hedefi	Toplumun tüm kesimlerine ihtiyaç duyduğu alanlarda eğitimler verilmesi, kamu kurum ve kuruluşları, özel sektör ve uluslararası kuruluşlarla işbirliğinin gelişmesine katkıda bulunulması				
H3.2 Performansı	$(0,35*18,18) + (0,35*100) + (0,30*91,38) = 68,78$				
Sorumlu Birim	Fen Fakültesi (Fakülte, YO, MYO, Uygulama Araştırma Merkezleri)				
Performans Göstergesi	Hedefe Etkisi (%)	Plan Dönemi Başlangıç Değeri* (A)	2023 Yılı Sonu Hedeflenen Değer (B)	2023 Dönemindeki Gerçekleşme Değeri (C)	Performans (%) (C-A)/(B-A)
PG 3.2.1 Farklı sektör ve hizmet kuruluşlarının talebi doğrultusunda tamamlanan lisans ve lisansüstü tez sayısı**	35	22	22	4	18,18
PG 3.2.2 İşbirlikleri kapsamında düzenlenen toplantı, çalıştay vb. etkinlik sayısı**	35	56	56	81	100
PG 3.2.3 Mezun Bilgi Sistemine üye olan mezun sayısı**	30	280	290	265	91,38
Hedefe İlişkin Değerlendirmeler**					
<p>Toplumsal Katkı Alanındaki Hedef3.2 Performansı % 68,78 olarak hesaplanmıştır. Yeni mezunlara Mezun Bilgi Sistemi hakkında bilgilendirme yapılacak ve Sisteme üye olmaları teşvik edilecektir.</p> <p>*Stratejik Plan hazırlık sürecinde henüz 2022 yılı verileri oluşmadığı için plan dönemi başlangıç değeri, 2021 yılı verileri dikkate alınarak tahmini olarak yazılmıştır. **Performans gösterge değerleri kümülatif belirlenmemiştir. İlgili takvim yılı gerçekleştirmeleri dikkate alınacaktır.</p>					

Tablo 60. (Devamı) 2023-2027 Dönemi Stratejik Planı İçin 2023 Yılı Değerlendirme Tablosu (11)

A3	Toplumsal katkı ile değer yaratan hizmet ve işbirliklerinin geliştirilmesi				
H3.3	Toplumun sağlık hizmeti ihtiyacını etkin şekilde karşılamak				
Amacın İlgili Olduğu Program / Alt Program Adı	Tedavi Edici Sağlık/Tedavi Hizmetleri				
Amacın İlişkili Olduğu Alt Program Hedefi	Tedavi edici sağlık hizmetinin erişilebilir ve etkili olarak sunulmasının sağlanması				
H3.3 Performansı	$(0,25*100) + (0,25*100) + (0,25*100) + (0,25*96,57) = 99,14$				
Sorumlu Birim	Sağlık Uygulama ve Araştırma Hastanesi (Ağız, Diş ve Çene Sağlığı Hastanesi, Tıp Fakültesi)				
Performans Göstergesi	Hedefe Etkisi (%)	Plan Dönemi Başlangıç Değeri* (A)	2023 Yılı Sonu Hedeflenen Değer (B)	2023 Dönemindeki Gerçekleşme Değeri (C)	Performans (%) (C-A)/(B-A)
PG 3.3.1 Polikliniklerde hizmet verilen hasta sayısı (Hastane ve Diş Hastanesi)**	25	892.500	893.000	1.140.843	100
PG 3.3.2 Yatan hasta sayısı**	25	42.000	42.500	46.555	100
PG 3.3.3 Ameliyat sayısı (Hastane ve Diş Hastanesi)**	25	31.500	32.000	44.506	100
PG 3.3.4 Hasta memnuniyet oranı (%) (yatan, ayakta, acil ve diş hastaları ortalaması)	25	78	78	75,33	96,57
Hedefe İlişkin Değerlendirmeler**					
Toplumsal Katkı Alanındaki Hedef3.3 Performansı % 99,14 olarak hesaplanmış ve hedefe ulaşılmıştır.					
*Stratejik Plan hazırlık sürecinde henüz 2022 yılı verileri oluşmadığı için plan dönemi başlangıç değeri, 2021 yılı verileri dikkate alınarak tahmini olarak yazılmıştır.					
**Performans gösterge değerleri kümülatif belirlenmemiştir. İlgili takvim yılı gerçekleştirmeleri dikkate alınacaktır.					

Tablo 60. (Devamı) 2023-2027 Dönemi Stratejik Planı İçin 2023 Yılı Değerlendirme Tablosu (12)

A3	Toplumsal katkı ile değer yaratan hizmet ve işbirliklerinin geliştirilmesi				
H3.4	İklim değişikliği, döngüsel ekonomi ve toplumsal cinsiyet eşitliğine yönelik uygulamalar geliştirmek				
Amacın İlgili Olduğu Program / Alt Program Adı	Hayat Boyu Öğrenme/Yükseköğretim Kurumları Sürekli Eğitim Faaliyetleri				
Amacın İlişkili Olduğu Alt Program Hedefi	Toplumun tüm kesimlerine ihtiyaç duyduğu alanlarda eğitimler verilmesi, kamu kurum ve kuruluşları, özel sektör ve uluslararası kuruluşlarla işbirliğinin gelişmesine katkıda bulunulması				
H3.4 Performansı	$(0,35*100) + (0,35*25) + (0,30*100) = 73,75$				
Sorumlu Birim	Ziraat Fakültesi (Fakülte, YO, MYO, Enstitü, Uygulama Araştırma Merkezleri)				
Performans Göstergesi	Hedefe Etkisi (%)	Plan Dönemi Başlangıç Değeri* (A)	2023 Yılı Sonu Hedeflenen Değer (B)	2023 Dönemindeki Gerçekleşme Değeri (C)	Performans (%) (C-A)/(B-A)
PG 3.4.1 İklim değişikliği ve toplumsal cinsiyet eşitliğine yönelik düzenlenen etkinlik sayısı**	35	32	32	412	100
PG 3.4.2 Gıda güvencesine yönelik düzenlenen faaliyet sayısı**	35	2	4	1	25
PG 3.4.3 Döngüsel ekonomi alanında gerçekleştirilen faaliyet sayısı (Toplama ayırma istasyonu, yenilenebilir enerji kaynağı temelli uygulamalar vb.)**	30	3	4	43	100
Hedefe İlişkin Değerlendirmeler**					
Toplumsal Katkı Alanındaki Hedef3.4 Performansı %73,75 olarak hesaplanmıştır.					
*Stratejik Plan hazırlık sürecinde henüz 2022 yılı verileri oluşmadığı için plan dönemi başlangıç değeri, 2021 yılı verileri dikkate alınarak tahmini olarak yazılmıştır.					
**Performans gösterge değerleri kümülatif belirlenmemiştir. İlgili takvim yılı gerçekleştirmeleri dikkate alınacaktır.					

Tablo 60. (Devamı) 2023-2027 Dönemi Stratejik Planı İçin 2023 Yılı Değerlendirme Tablosu (13)

A4	Yönetim kapasitesinin geliştirilmesi				
H4.1	Hizmet sunumunda etkinliği arttırmak ve kalite güvencesi uygulamalarını yaygınlaştırmak				
Amacın İlgili Olduğu Program / Alt Program Adı	Yönetim ve Destek				
Amacın İlişkili Olduğu Alt Program Hedefi					
H4.1 Performansı	$(0,35*100) + (0,30*100) + (0,35*100) =100$				
Sorumlu Birim	Genel Sekreterlik (Bilgi İşlem DB, Strateji Geliştirme DB, Kalite Koordinatörlüğü)				
Performans Göstergesi	Hedefe Etkisi (%)	Plan Dönemi Başlangıç Değeri* (A)	2023 Yılı Sonu Hedeflenen Değer (B)	2023 Dönemindeki Gerçekleşme Değeri (C)	Performans (%) (C-A)/(B-A)
PG 4.1.1 Kalite kültürünü yaygınlaştırma amacıyla düzenlenen faaliyet (Toplantı, çalıştay vb.) sayısı**	35	4	4	39	100
PG 4.1.2 Kalite çalışmalarına yönelik düzenlenen toplantı sayısı**	30	60	60	137	100
PG 4.1.3 Yönetim Bilgi Sistemlerinin geliştirilmesine yönelik düzenlenen toplantı sayısı**	35	2	2	61	100
Hedefe İlişkin Değerlendirmeler**					
Yönetim Alanındaki Hedef4.1 Performansı % 100 olarak hesaplanmış ve hedefe ulaşılmıştır.					
*Stratejik Plan hazırlık sürecinde henüz 2022 yılı verileri oluşmadığı için plan dönemi başlangıç değeri, 2021 yılı verileri dikkate alınarak tahmini olarak yazılmıştır.					
**Performans gösterge değerleri kümülatif belirlenmemiştir. İlgili takvim yılı gerçekleştirmeleri dikkate alınacaktır.					

Tablo 60. (Devamı) 2023-2027 Dönemi Stratejik Planı İçin 2023 Yılı Değerlendirme Tablosu (14)

A4	Yönetim kapasitesinin geliştirilmesi				
H4.2	Çalışanların gelişimini sağlamak ve kurumsal düzeyde toplumsal cinsiyet eşitliğine duyarlı uygulamalar geliştirmek				
Amacın İlgili Olduğu Program / Alt Program Adı	Yönetim ve Destek				
Amacın İlişkili Olduğu Alt Program Hedefi					
H4.2 Performansı	$(0,25*100) + (0,25*95,71) + (0,25*100) + (0,25*100) = 98,93$				
Sorumlu Birim	Personel Daire Başkanlığı (Genel Sekreterlik)				
Performans Göstergesi	Hedefe Etkisi (%)	Plan Dönemi Başlangıç Değeri* (A)	2023 Yılı Sonu Hedeflenen Değer (B)	2023 Dönemindeki Gerçekleşme Değeri (C)	Performans (%) (C-A)/(B-A)
PG 4.2.1 Akademik ve idari personel için düzenlenen hizmet içi eğitim, kurs vb. sayısı **	25	150	150	332	100
PG 4.2.2 Akademik personel memnuniyet oranı (%)	25	70	70	67	95,71
PG 4.2.3 İdari personel memnuniyet oranı (%)	25	62	62	64	100
PG 4.2.4 Akademik ve idari görevlerdeki kadın yönetici oranı	25	0,34	0,34	0,39	100
Hedefe İlişkin Değerlendirmeler**					
Yönetim Alanındaki Hedef4.2 Performansı % 98,93 olarak hesaplanmış ve hedefe ulaşılmıştır.					
*Stratejik Plan hazırlık sürecinde henüz 2022 yılı verileri oluşmadığı için plan dönemi başlangıç değeri, 2021 yılı verileri dikkate alınarak tahmini olarak yazılmıştır.					
**Performans gösterge değerleri kümülatif belirlenmemiştir. İlgili takvim yılı gerçekleştirmeleri dikkate alınacaktır.					

B- Temel Politikalar ve Öncelikler

Kalkınma Planı ve Orta vadeli Programda eğitim sisteminin geliştirilmesi başlığı altında, eğitim sistemi, insan kaynakları ve yükseköğretimde yönetim anlayışına ilişkin öncelikler belirlenmiştir. Kamu yatırım programı çerçevesinde eğitim, sağlık, teknolojik araştırma, e-devlet yatırımlarına öncelik verileceği, eğitimin kalitesinin yükseltileceği, eğitim ile istihdam arasındaki ilişkinin güçlendirileceği ve istihdam edilebilirliğin artırılacağı, bilgi toplumu insanını yetiştirmeyi amaçlayan eğitim politikasının temel alındığı, eğitim hizmetlerine erişimin yaygınlaştırılacağı ifade edilmektedir.

Eğitim sisteminin, insan kaynaklarının geliştirilmesini desteklemek üzere, yaşam boyu eğitim yaklaşımıyla ve sistem bütünlüğü içinde ele alınarak; etkili, erişilebilir ve fırsat eşitliğine dayalı bir yapıya kavuşturulacağı öngörülmektedir. Kamu kurum ve kuruluşları, işlev ve sorumluluklarını etkin ve etkili bir biçimde yerine getirebilmeleri için yeterli nitelik ve sayıda personele kavuşturulacak, tüm personelin hızla değişen şartlara uyumunu sağlamak amacıyla, yeterlilikleri sürekli artırılabilecek ve istihdam koşullarının AB Müktesebatına uyumu temin edilecektir.

Eğitimde niteliğin artırılması amacıyla, yenilikçilik ve araştırmacılığın geliştirilmesini esas alan müfredat programları ülke geneline yaygınlaştırılacak, etkili bir rehberlik ve yönlendirme sistemi kurulacak, eğitici personelin nitelikleri ile fiziki mekân ve bilgi teknolojisi altyapısı güçlendirilecektir. Eğitimde bilgi teknolojilerinin kullanımı yaygınlaştırılacak ve etkin hale getirilecektir. Eğitimin her kademesinde fiziki mekân, donanım ve eğitmen ihtiyacı yerleşim yerleri arasındaki farklılıkları azaltacak şekilde giderilecektir. Yükseköğretim kurumları idari ve mali özerklikleri sağlanarak ihtisaslaşmayı esas alan rekabetçi bir yapıya kavuşturulacaktır. Yükseköğretim kurumlarının hizmet üreterek kaynak oluşturma faaliyetleri desteklenecektir.

Yükseköğretim yönetimi şeffaflık, katılımcılık, hesap verebilirlik ve sürdürülebilir kalite anlayışı çerçevesinde yeniden ele alınacak, sistemin idari ve mali özerkliği artırılacak, yerel özellikleri dikkate alan, özel kesim yatırımına açık, rekabetçi bir yapı geliştirilecektir.

Bilim ve Teknoloji alanında özel sektör ile üniversiteler ve araştırma kurumları arasındaki işbirliğini geliştirmeye yönelik destekler artırılacak ve etkinleştirilecektir. Üniversite ve araştırma kurumlarında Ar-Ge çalışmalarının artırılması ve piyasa talebi doğrultusunda yönlendirilmesi sağlanacaktır. Araştırmacı insan gücü kaynağı nitelik ve nicelik yönünden geliştirilecek ve özel sektörde araştırmacı istihdamı teşvik edilecektir.

III- FAALİYETLERE İLİŞKİN BİLGİ VE DEĞERLENDİRMELER

A- Mali Bilgiler

1. Özel Bütçe

1.1. Bütçe Uygulama Sonuçları

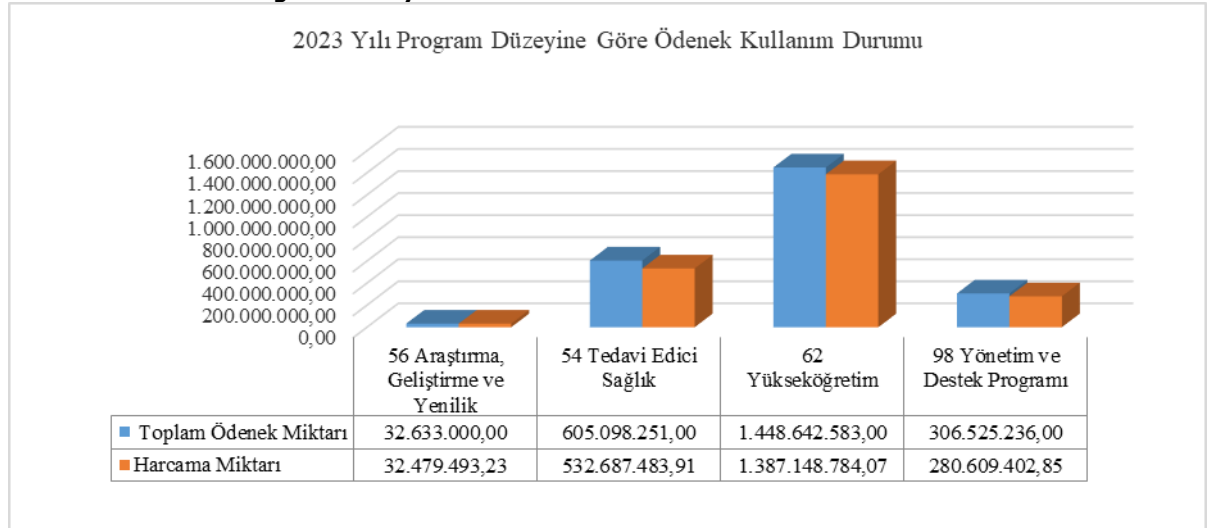
1.1.1 Bütçe Giderleri

Üniversitemiz 2023 yılı içerisinde yüklenmiş olduğu görev ve sorumlulukları yerine getirebilmek için gerçekleştirilen programlar düzeyinde ödenek ve harcama durumları aşağıdaki tablo ve grafik üzerinde gösterilmiştir.

Tablo 61. Program Düzeyine Göre Ödenek ve Harcama Durumu

Program Kodu	Açıklama	Kesintili Başlangıç Ödeneği	Toplam Ödenek Miktarı	Harcama Miktarı	Ödenek Kullanma Oranı (%)
56	Araştırma, Geliştirme ve Yenilik	32.633.000,00	32.633.000,00	32.479.493,23	99,53
54	Tedavi Edici Sağlık	375.566.000,00	605.098.251,00	532.687.483,91	88,03
62	Yükseköğretim	1.046.220.000,00	1.448.642.583,00	1.387.148.784,07	95,76
98	Yönetim ve Destek Programı	178.428.000,00	306.525.236,00	280.609.402,85	91,55
Toplam		1.632.847.000,00	2.392.899.070,00	2.232.925.164,06	93,31

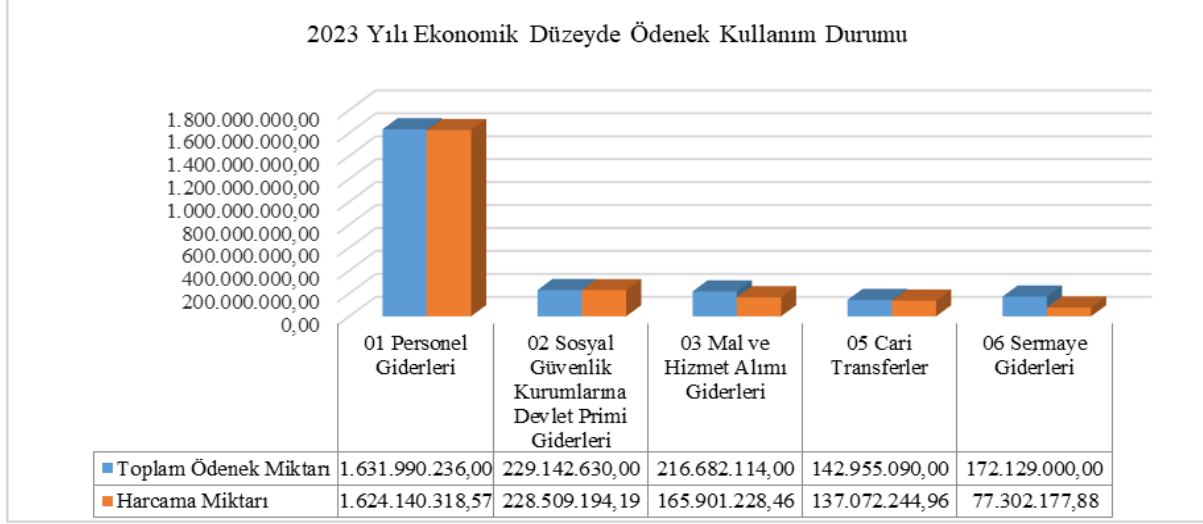
Grafik 1. 2023 Yılı Program Düzeyine Göre Ödenek ve Harcama Durumu



Bununla birlikte 2023 yılı toplam ödenek ve harcamaların ekonomik kodlar itibariyle durumu aşağıda yer alan tablo ve grafik üzerinde gösterilmiştir.

Tablo 62. Ekonomik Düzeyde Ödenek ve Harcama Durumu

Ekonomik Kod	Kesintili Başlangıç Ödeneği	Toplam Ödenek Miktarı	Harcama Miktarı	Ödenek Kullanma Oranı (%)
01 Personel Giderleri	1.094.972.000,00	1.631.990.236,00	1.624.140.318,57	99,52
02 Sosyal Güvenlik Kurumlarına Devlet Primi Giderleri	177.067.000,00	229.142.630,00	228.509.194,19	99,72
03 Mal ve Hizmet Alımı Giderleri	150.875.000,00	216.682.114,00	165.901.228,46	76,56
05 Cari Transferler	70.015.000,00	142.955.090,00	137.072.244,96	95,88
06 Sermaye Giderleri	139.918.000,00	172.129.000,00	77.302.177,88	44,91
Toplam	1.632.847.000,00	2.392.899.070,00	2.232.925.164,06	93,31

Grafik 2. 2023 Yılı Ekonomik Düzeyde Ödenek ve Harcama Durumu

Yukarıda yer alan tablo ve grafiklere bakıldığında 2023 yılsonu itibariyle 2.392.899.070,00 TL ödeneğin 2.232.925.164,06 TL' sı harcanmış ve ödeneklerin %93,31' i kullanılmıştır. Ekonomik kodlar itibariyle değerlendirildiğinde;

- Personel giderleri ödeneklerinin %99,52' si kullanılmıştır.
- Sosyal güvenlik kurumlarına devlet primi giderleri ödeneklerinin %99,72' si kullanılmıştır.
- Mal ve Hizmet Alımı Giderleri ödeneklerinin %76,56' sı kullanılmıştır.
- Cari transferler ödeneklerinin % 95,88' i kullanılmıştır.
- Sermaye Giderleri ödeneklerinin % 44,91' i kullanılmıştır. Diş hastanesi ve merkezi mutfak binası projeleri ihalesi yıl içinde gerçekleşmiş inşaat için tahsis edilmiş ödeneklerin tamamı kullanılmamıştır. Bu nedenle sermaye giderleri ödeneklerinin kullanım oranı daha düşük düzeyde kalmıştır.

Faaliyetler düzeyinde Eskişehir Osmangazi Üniversitesi 2023 Yılı Ödenek ve Harcama Verileri Tablo 67' de, Ekonomik Sınıflandırma Düzeyinde 2023 Yılı Ödenek ve Harcama Verileri Tablo 68' de yer almaktadır.

1.1.2 Bütçe Gelirleri

Bütçe gelirleri başlangıç tahmini ve gerçekleşme durumları aşağıdaki tablolarda gösterilmiştir.

Tablo 63. 2023 Yılı Gelir Gerçekleşme Durumu

Ekonomik Kodu	Bütçe Başlangıç Tahmini (TL)	Gerçekleşen Tutar (TL)	Gerçekleşme Oranı (%)
03-Teşebbüs ve Mülkiyet Gelirleri	34.053.000,00	51.800.870,25	152,12
04-Alınan Bağış ve Yardımlar ile Özel Gelirler	1.546.014.000,00	2.120.096.019,59	137,13
05-Diğer Gelirler	52.780.000,00	104.760.508,78	198,49
Toplam	1.632.847.000,00	2.276.657.398,62	139,43

Tablo 64. 2023 Yılı Detay Düzeyde Gelir Gerçekleşmeleri

Gelirler				Açıklama	2023		
I	II	III	IV		Gelir Tahmini (TL)	Yılsonu Gerçekleşme (TL)	Gerçekleşme/Gelir Tahmini (%)
03				Teşebbüs ve Mülkiyet Gelirleri	34.053.000,00	51.800.870,25	152,12
03	1	1	01	Şartname, Basılı Evrak, Form Satış Gelirleri	0,00	94.593,25	#YOK
03	1	1	02	Kitap,Yayın vb. Satış Gelirleri	12.000,00	84.970,96	708,09
03	1	2	03	Avukatlık Vekalet Ücreti Gelirleri	0,00	125.219,21	#YOK
03	1	2	29	Birinci Öğretimden Elde Edilen Gelirler	12.624.000,00	24.017.711,49	190,25
03	1	2	31	İkinci Öğretimden Elde Edilen Gelirler	10.708.000,00	8.959.324,00	83,67
03	1	2	32	Yaz Okulu Gelirleri	3.367.000,00	2.831.433,35	84,09
03	1	2	33	Tezsiz Yüksek Lisans Gelirleri	510.000,00	4.119.988,29	807,84
03	1	2	36	Sosyal Tesis İşletme Gelirleri	407.000,00	947.953,00	232,91
03	1	2	45	Uzaktan Öğretimden Elde Edilen Gelirler	23.000,00	1.749.036,16	7.604,51
03	1	2	99	Diğer hizmet gelirleri	3.168.000,00	5.624.711,39	177,55
03	6	1	02	Ecrimisil Gelirleri	0,00	93.228,13	#YOK
03	6	1	99	Diğer Taşınmaz Kira Gelirleri	3.234.000,00	3.031.553,11	93,74
03	6	3	02	İrtifak Hakkı Gelirleri	0,00	121.147,91	#YOK
04				Alınan Bağış ve Yardımlar ile Özel Gelirler	1.546.014.000,00	2.120.096.019,59	137,13
04	2	1	01	Hazine Yardımı	1.416.014.000,00	2.042.941.985,00	144,27
04	2	2	01	Hazine Yardımı	130.000.000,00	71.035.000,00	54,64
04	4	1	02	Kişilerden Alınan Bağış ve Yardımlar	0,00	1.500,00	#YOK
04	4	1	03	Kurumlardan Alınan Şartlı Bağış ve Yardımlar	0,00	0,00	#YOK
04	5	1	02	Özel Bütçeli İdarelerden Alınan Proje Yardımları	0,00	999,00	#YOK
04	5	1	09	Diğerlerinden Alınan Proje Yardımları	0,00	4.535.285,59	#YOK
04	5	1	13	YÖK Burs Destekleri	0,00	1.581.250,00	#YOK
05				Diğer Gelirler	52.780.000,00	104.760.508,78	198,49
05	1	9	01	Kişilerden Alacaklar Faizleri	0,00	20.188,27	#YOK
05	1	9	99	Diğer Faizler	0,00	12.971,94	#YOK
05	2	6	16	Araştırma Projeleri Gelirleri Payı	32.321.000,00	71.285.021,96	220,55
05	3	2	99	Diğer İdari Para Cezaları	0,00	9.354,17	#YOK
05	9	1	01	İrat Kaydedilecek Nakdi Teminatlar	0,00	13.794,22	#YOK
05	9	1	06	Kişilerden Alacaklar	0,00	3.105.663,83	#YOK
05	9	1	19	Öğrenci Katkı Payı Telif Gelirleri	14.759.000,00	17.751.040,50	120,27
05	9	1	31	OSB Meslek Yüksekokulları Eğitim Desteği	0,00	1.018.010,00	#YOK
05	9	1	99	Yukarıda Tanımlanmayan Diğer Çeşitli Gelirler	5.700.000,00	11.544.463,89	202,53
Toplam					1.632.847.000,00	2.276.657.398,62	139,43

Bütçe Gelirleri Tablosuna İlişkin Açıklamalar:

Yukarıda yer alan tabloda 63 ve 64' de görüleceği üzere 2023 yılı için 1.632.847.000,00TL gelir tahmin edilmiş yılsonu itibariyle 2.276.657.398,62 TL gelir gerçekleşmiştir. Gelir gerçekleşme oranı %139,43'dür.

Harcama birimleri düzeyinde ödenek ve harcama durumu aşağıda tablo 65' de yer almaktadır.

Tablo 65. Birim Düzeyinde 2023 Yılı Ödenek ve Harcama Verileri

KURUMSAL SINIFLANDIRMA	2023				
	Ödenek (TL)	Yılısonu Toplam Ödenek (TL)	Gerçekleşme (TL)	Gerçekleşme/Ödenek (%)	Gerçekleşme/Toplam Ödenek (%)
Diş Hekimliği Fakültesi	39.604.010,00	69.849.987,00	69.617.501,55	175,78	99,67
Sağlık Bilimleri Fakültesi	13.996.278,00	19.796.652,00	19.693.107,52	140,70	99,48
Eskişehir Meslek Yüksekokulu	7.182.448,00	10.267.012,00	9.541.649,02	132,85	92,94
Eğitim Bilimleri Enstitüsü	7.356.718,00	5.569.129,00	5.352.731,35	72,76	96,11
Hukuk Fakültesi	9.977.214,00	20.530.011,00	20.516.587,32	205,63	99,93
Turizm Fakültesi	9.968.931,00	13.896.565,00	13.777.642,02	138,21	99,14
Sanat ve Tasarım Fakültesi	11.823.054,00	12.366.871,00	12.360.050,22	104,54	99,94
Yabancı Diller Yüksekokulu	26.112.506,00	30.926.202,00	30.825.033,33	118,05	99,67
İnsan ve Toplum Bilimleri Fakültesi	27.498.884,00	38.213.306,00	37.917.578,99	137,89	99,23
Fen Fakültesi	56.437.354,00	74.650.521,00	74.562.456,95	132,12	99,88
Çifteler Meslek Yüksekokulu	0,00	148.174,00	148.172,78	#YOK	100,00
Sağlık Bilimleri Enstitüsü	9.115.201,00	3.339.176,00	3.313.774,90	36,35	99,24
Tıp Fakültesi	240.166.842,00	310.738.266,00	310.736.735,67	129,38	100,00
Sağlık Hizmetleri Meslek Yüksekokulu	10.892.846,00	15.134.752,00	15.121.223,73	138,82	99,91
Uygulama ve Araştırma Hastanesi	309.453.000,00	508.481.751,00	508.427.388,52	164,30	99,99
Diğer Merkezler	60.000,00	60.000,00	1.890,62	3,15	3,15
Fen Bilimleri Enstitüsü	19.710.651,00	11.659.800,00	11.622.144,07	58,96	99,68
Mühendislik Mimarlık Fakültesi	104.542.570,00	139.078.318,00	138.281.952,85	132,27	99,43
Ziraat Fakültesi	25.300.625,00	34.973.675,00	34.818.485,99	137,62	99,56
Sivrihisar Meslek Yüksekokulu	3.657.132,00	5.850.290,00	5.849.408,80	159,95	99,98
Mahmudiye Meslek Yüksekokulu	3.409.900,00	4.226.161,00	4.222.879,33	123,84	99,92
Diğer Merkezler	97.000,00	97.000,00	1.849,30	1,91	1,91
Sosyal Bilimler Enstitüsü	11.859.430,00	12.178.196,00	12.146.627,99	102,42	99,74
Eğitim Fakültesi	38.016.539,00	50.009.379,00	49.933.237,59	131,35	99,85
İktisadi ve İdari Bilimler Fakültesi	39.836.324,00	45.936.007,00	45.562.897,51	114,38	99,19
İlahiyat Fakültesi	25.580.543,00	29.523.860,00	28.886.721,12	112,92	97,84
Devlet Konservatuvarı	353.000,00	262.151,00	262.150,09	74,26	100,00
Diğer Merkezler	2.000,00	2.000,00	1.753,31	87,67	87,67
Diğer Bölümler	9.578.000,00	12.674.490,00	12.674.488,24	132,33	100,00
Özel Kalem (Rektörlük)	34.124.000,00	37.801.552,00	35.488.100,32	104,00	93,88
Özel Kalem (Genel Sekreterlik)	19.581.240,00	21.922.460,00	21.922.459,22	111,96	100,00
İdari Ve Mali İşler Daire Başkanlığı	272.336.760,00	457.806.485,00	430.774.824,66	158,18	94,10
Personel Daire Başkanlığı	57.481.000,00	114.908.642,00	114.908.640,90	199,91	100,00
Kütüphane ve Dokümantasyon Daire Başkanlığı	11.826.000,00	14.081.337,00	14.048.093,53	118,79	99,76
Sağlık, Kültür ve Spor Daire Başkanlığı	42.205.105,00	80.872.891,00	48.158.225,90	114,11	59,55
Bilgi İşlem Daire Başkanlığı	12.527.000,00	14.462.605,00	14.444.070,26	115,30	99,87
Yapı İşleri ve Teknik Daire Başkanlığı	106.539.915,00	155.812.489,00	62.242.401,59	58,42	39,95
Öğrenci İşleri Daire Başkanlığı	5.818.980,00	7.580.617,00	7.579.676,16	130,26	99,99
Strateji Geliştirme Daire Başkanlığı	4.518.000,00	4.075.258,00	4.054.025,20	89,73	99,48
Hukuk Müşavirliği	4.300.000,00	3.135.032,00	3.126.525,64	72,71	99,73
Genel Toplam	1.632.847.000,00	2.392.899.070,00	2.232.925.164,06	136,75	93,31

Tablo 66. Maliyet Değerlendirme Tablosu

Açıklama	Yıllar		
	2021	2022	2023
Açık ve Kapalı alanların yüz ölçümü(m2)	3.374.547	3.374.547	3.374.547
Açık ve Kapalı Alanların Elektrik Tüketimi(kw/saat)	22.581.056	24.182.287	12.000.000
Açık ve Kapalı Alanların Su Tüketimi(m3) (Atık su)	120.420	279.020	377.920
Açık ve Kapalı Alanların Doğalgaz Tüketimi(m3)	2.500.000	3.903.471	4.023.742
Toplam Su Gideri(TL)	290.959,02	817.063,92	2.447.599,70
Isınma Gideri(TL)	6.984.532,20	14.730.030,03	50.459.146,29
Elektrik Gideri(TL)	15.119.528,31	39.441.522,17	47.202.169,72
Temizlik ve Güvenlik Hizmeti Yürütülen Kapalı Alanın Yüzölçümü(m2)	356072,93	356.072,93	356.072,93
Temizlik ve Güvenlik Hizmetlerinde Çalıştırılan Eleman Başına Düşen Ortalama Alan(m2)	812,95	812,95	751,21
Toplam Telefon Gideri(TL)		40.495	86.438
Personel Başına Düşen Telefon Gideri(TL)	51.125	10,3	23,40
Toplam İnternet Gideri(TL)	9,5		
Personel Başına Düşen İnternet Gideri(TL)			
Kiralama Suretiyle Edinilen Taşıt Sayısı(adet)			
Satın Alma Suretiyle Edinilen Taşıt Sayısı(adet)		41	41
Taşıtların Toplam Maliyeti(TL)(yakıt+bakım)	59	1.403.523,33	2.064.203
Yurtiçi Görevlendirme Sayısı(adet)	456.190	7	1188
Yurtdışı Görevlendirme Sayısı(adet)	538	383	468
Yurtiçi Görevlendirmeye Katılan Personel Sayısı(adet)	137	15	577
Yurtdışı Görevlendirmeye Katılan Personel Sayısı(adet)	273	380	275
Yurtiçi Görevlendirmeye Katılan Personele Ödenen Yolluk Tutarı(TL)	103	672.592,64	1.123.469,89
Yurtdışı Görevlendirmeye Katılan Personele Ödenen Yolluk Tutarı(TL)	337.733,71	399.134,50	813.441,00

Tablo 67. Faaliyetler Düzeyinde Ödenek ve Harcama Verileri

PROGRAM SINIFLANDIRMASI	2023				
	Ödenek (TL)	Yılsonu Toplam Ödenek (TL)	Gerçekleşme (TL)	Gerçekleşme/Ödenek (%)	Gerçekleşme/Toplam Ödenek (%)
ARAŞTIRMA, GELİŞTİRME VE YENİLİK	32.633.000	32.633.000	32.479.493	99,53	99,53
YÜKSEKÖĞRETİMDE BİLİMSEL ARAŞTIRMA VE GELİŞTİRME	32.633.000	32.633.000	32.479.493	99,53	99,53
Yükseköğretim Kurumlarının Bilimsel Araştırma Projeleri	32.633.000	32.633.000	32.479.493	99,53	99,53
TEDAVİ EDİCİ SAĞLIK	375.566.000	605.098.251	532.687.484	141,84	88,03
TEDAVİ HİZMETLERİ	375.566.000	605.098.251	532.687.484	141,84	88,03
Dış Hekimliği Hastanesi Tarafından Yapılacak Taban Ödeme	0	15.584.000	15.584.000	#YOK	100,00
Üniversite Genel Hastane Hizmetleri	375.566.000	589.514.251	517.103.484	137,69	87,72
YÜKSEKÖĞRETİM	1.046.220.000	1.448.642.583	1.387.148.784	132,59	95,76
ÖĞRETİM ELEMANLARINA SAĞLANAN BURS VE DESTEKLER	0	1.890.256	13.838	#YOK	0,73
Öğretim Üyesi Yetiştirme Programı ve Yurtdışı Destek Hizmetleri	0	1.890.256	13.838	#YOK	0,73
ÖN LİSANS EĞİTİMİ, LİSANS EĞİTİMİ VE LİSANSÜSTÜ EĞİTİM	1.014.179.000	1.414.400.617	1.362.976.095	134,39	96,36
Doktora Öğrencilerine Yönelik Burs Hizmetleri	0	1.121.840	921.590	#YOK	82,15
Doktora ve Tıpta Uzmanlık Eğitimi	47.674.000	27.301.765	27.211.364	57,08	99,67
Lisans Öğrencilerine Yönelik Burs Hizmetleri	0	695.250	582.750	#YOK	83,82
OSB Meslek Yüksekokulları Eğitim Desteği	0	663.905	231.877	#YOK	34,93
Yükseköğretim Kurumları Bilgi ve Kültürel Kaynaklar ile Sportif Altyapının Geliştirilmesi Hizmetleri	11.826.000	14.081.337	14.048.094	118,79	99,76
Yükseköğretim Kurumları Birinci Öğretim	941.295.000	1.352.081.864	1.306.223.982	138,77	96,61
Yükseköğretim Kurumları İkinci Öğretim	9.637.000	9.637.000	6.235.703	64,71	64,71
Yükseköğretim Kurumları Tezsiz Yüksek Lisans	357.000	4.026.334	3.995.850	1.119,29	99,24
Yükseköğretim Kurumları Uzaktan Eğitim	23.000	1.424.322	1.228.065	5.339,41	86,22
Yükseköğretim Kurumları Yaz Okulları	3.367.000	3.367.000	2.296.822	68,22	68,22
YÜKSEKÖĞRETİMDE ÖĞRENCİ YAŞAMI	32.041.000	32.351.710	24.158.851	75,40	74,68
Yükseköğretimde Beslenme Hizmetleri	7.432.000	7.432.000	6.377.089	85,81	85,81
Yükseköğretimde Kültür ve Spor Hizmetleri	3.022.000	3.022.000	805.232	26,65	26,65
Yükseköğretimde Öğrenci Yaşamına İlişkin Diğer Hizmetler	21.566.000	21.876.710	16.963.192	78,66	77,54
Yükseköğretimde Sağlık Hizmetleri	21.000	21.000	13.338	63,51	63,51
YÖNETİM VE DESTEK PROGRAMI	178.428.000	306.525.236	280.609.403	157,27	91,55
TEFTİŞ, DENETİM VE DANIŞMANLIK HİZMETLERİ	5.722.000	4.613.238	4.600.989	80,41	99,73
Hukuki Danışmanlık ve Muhakemat Hizmetleri	4.300.000	3.135.032	3.126.526	72,71	99,73
İç Denetim	1.422.000	1.478.206	1.474.463	103,69	99,75
ÜST YÖNETİM, İDARİ VE MALİ HİZMETLER	172.706.000	301.911.998	276.008.414	159,81	91,42
Bilgi Teknolojilerine Yönelik Faaliyetler	7.217.000	7.535.005	7.533.003	104,38	99,97
Engellilerin Erişilebilirliğinin Sağlanması	300.000	477.117	414.000	138,00	86,77
Genel Destek Hizmetleri	71.503.000	82.979.364	77.320.912	108,14	93,18
İnşaat ve Yapı İşlerinin Yürütülmesi	13.788.000	33.215.074	33.211.073	240,87	99,99
İnsan Kaynakları Yönetimine İlişkin Faaliyetler	57.481.000	114.908.642	114.908.641	199,91	100,00
Özel Kalem Hizmetleri	228.000	142.000	21.459	9,41	15,11
Strateji Geliştirme ve Mali Hizmetler	3.895.000	4.054.026	4.054.025	104,08	100,00
Taşınmaz Mal Gelirleriyle Yürütülecek Hizmetler	3.234.000	3.234.000	2.144.465	66,31	66,31
Yükseköğretimde Öğrencilere Yönelik İdari Hizmetler	15.060.000	55.366.770	36.400.835	241,71	65,74
GENEL TOPLAM	1.632.847.000	2.392.899.070	2.232.925.164	136,75	93,31

Tablo 68. Ekonomik Sınıflandırma Düzeyinde 2023 Yılı Ödenek ve Harcama Verileri

Ekonomik Kod	Başlangıç Ödeneği				Yıl Sonu Toplam Ödenek				Gerçekleşme			
	HİZMET PROGRAMLARI TOPLAM	YÖNETİM VE DESTEK PROGRAMI	PROGRAM DIŞI GİDERLER	TOPLAM	HİZMET PROGRAMLARI TOPLAM	YÖNETİM VE DESTEK PROGRAMI	PROGRAM DIŞI GİDERLER	TOPLAM	HİZMET PROGRAMLARI TOPLAM	YÖNETİM VE DESTEK PROGRAMI	PROGRAM DIŞI GİDERLER	TOPLAM
Personel Giderleri	995.981.000	98.991.000		1.094.972.000	1.498.105.957	133.884.279		1.631.990.236	1.490.256.045	133.884.273		1.624.140.319
Sosyal Güvenlik Kurumuna Devlet Primi Giderleri	160.870.000	16.197.000		177.067.000	208.901.143	20.241.487		229.142.630	208.316.304	20.192.890		228.509.194
Mal ve Hizmet Alım Giderleri	146.133.000	4.742.000		150.875.000	178.496.761	38.185.353		216.682.114	147.949.893	17.951.335		165.901.228
Faiz Giderleri				0				0				0
Cari Transferler	11.817.000	58.198.000		70.015.000	29.218.090	113.737.000		142.955.090	28.905.340	108.166.905		137.072.245
Sermaye Giderleri	139.618.000	300.000		139.918.000	171.651.883	477.117		172.129.000	76.888.178	414.000		77.302.178
Sermaye Transferleri				0				0				0
Borç Verme				0				0				0
Yedek Ödenekler				0				0				0
Bütçe İçi Toplam Kaynak	1.454.419.000	178.428.000	0	1.632.847.000	2.086.373.834	306.525.236	0	2.392.899.070	1.952.315.761	280.609.403	0	2.232.925.164
Döner Sermaye	1.101.826.314			1.101.826.314	2.344.605.464			2.344.605.464	2.249.569.321			2.249.569.321
Özel Hesap	40.801.258			40.801.258	64.622.001			64.622.001	51.615.807			51.615.807
Diğer Bütçe Dışı Kaynak				0				0				0
Bütçe Dışı Toplam Kaynak	1.142.627.572	0	0	1.142.627.572	2.409.227.465	0	0	2.409.227.465	2.301.185.128	0	0	2.301.185.128
Genel Toplam	2.597.046.572	178.428.000	0	2.775.474.572	4.495.601.299	306.525.236	0	4.802.126.535	4.253.500.889	280.609.403	0	4.534.110.292

Özel Hesap; Türkiye Bilimsel ve Teknolojik Araştırma Kurumu destekleri (TÜBİTAK), Erasmus Değişim Programı, Bursa Eskişehir Bilecik Kalkınma Ajansı (BEBKA), Afet ve Acil Durum Projeleri, TÜSEB Tarafından Desteklenen Projeler, Birleşmiş Milletler Nüfus Fonu (UNFPA) (United Nations Population Fund), AB hibe işlemleri olmak üzere özel hesaplardan 2023 yılı için toplam 51.615.807,25 TL harcanmıştır.

1.1.3 Finansman

2023 Yılı Bütçesinde gerçekleşen bütçe giderlerimiz hazine yardımları ve öz gelirlerimiz ile likit karşılığı eklenen, gelir fazlası karşılığı eklenen, 7456 sayılı Kanun ile tahsis edilen, yedek ödenekten ve kurumlar arası aktarma ile eklenen ödeneklerden karşılanmıştır. Aşağıda yer alan tabloda detayı görüldüğü üzere yıl içerisinde kesintili başlangıç ödeneklerimize toplam 760.052.070 TL ödenek ilave edilmiştir.

Tablo 69. 2023 Yılı İçerisinde İlave Edilen Ödenek Karşılıkları

2023 Yılı İçerisinde İlave Edilen Ödenek Karşılıkları	
1-Likit Karşılığı Olarak Eklenen Ödenek	38.194.549,00
2-Gelir Fazlası Karşılığı Olarak Kaydedilen Ödenek	7.479.521,00
3-7456 Sayılı Kanun ile Tahsis Edilen Ödenek	577.005.000,00
4-Yedek Ödenekten Aktarılan Ödenek	81.834.000,00
5-Kurumlar Arası Aktarma İle Eklenen Ödenek	55.539.000,00
Yıl İçerisinde İlave Edilen Ödenek Toplamı	760.052.070,00

1.2. Temel Mali Tablolara İlişkin Açıklamalar

EK-1' de yer almaktadır.

1.2.1 Bütçelenen ve Gerçekleşen Tutarların Karşılaştırma Tablosu

EK-2' de yer almaktadır.

1.2.2 Faaliyet Sonuçları Tablosu

EK-3' de yer almaktadır.

2. Döner Sermaye Bütçesi

2.1. Döner Sermaye Bütçe Uygulama Sonuçları

2.1.1 Döner Sermaye Bütçe Giderleri

Tablo 70. Döner Sermaye Fonksiyonel Sınıflandırmanın Birinci Düzeyine Göre Ödenek Kullanım Durumu

Program Kodu	Açıklama	Başlangıç Ödeneği (TL)	Eklenen (TL)	Toplam Ödenek (TL)	Harcama Miktarı (TL)	Toplam Ödeneye Göre Ödenek Kullanma Oranı (%)
07	Sağlık Hizmetleri	1.083.237.350,00	1.190.187.000,00	2.273.424.350,00	2.197.769.022,41	103,44
09	Eğitim Hizmetleri	18.588.964,00	52.592.150,00	71.181.114,00	51.800.298,57	137,41
GENEL TOPLAM		1.101.826.314,00	1.242.779.150,00	2.344.605.464,00	2.249.569.320,98	104,22

Tablo 71. Döner Sermaye Ekonomik Düzeyde Ödenek Kullanım Durumu

Ekonomik Kod	Açıklama	Başlangıç Ödeneği (TL)	Eklenen (TL)	Toplam Ödenek(TL)	Harcama Miktarı	Toplam Ödeneye Göre Ödenek Kullanma Oranı (%)
01	Personel Giderleri	166.186.000,00	214.566.000,00	380.752.000,00	421.804.942,08	90,26
02	Sosyal Güvenlik Kurumlarına Devlet Primi Giderleri	27.298.000,00	42.597.000,00	69.895.000,00	79.204.978,36	88,24
03	Mal ve Hizmet Alımı Giderleri	719.414.054,00	442.144.080,00	1.161.558.134,00	1.125.596.811,42	103,19
05	Cari Transferler	66.263.289,00	53.032.070,00	119.295.359,00	112.876.677,70	105,68
06	Sermaye Giderleri	9.215.423,00	9.450.000,00	18.665.423,00	41.462.432,93	45,01
07	Sermaye Transferleri	00	00	00	00	
10	Ek Ödeme	113.449.548,00	480.990.000,00	594.439.548,00	468.623.478,49	126,84
GENEL TOPLAM		1.101.826.314,00	1.242.799.150,00	2.344.605.464,00	2.249.569.320,98	104,22

2.1.2 Döner Sermaye Bütçe Gelirleri

Tablo 72. Döner Sermaye Gelir Gerçekleşmeleri

Ekonomik Kod	Açıklama	Gerçekleşme (2023 Yılı)
800.03.01	Sağlık Hizmeti Gelirleri	1.188.830.169,70
800.03.03	Tarım ve Hayvancılık Gelirleri	1.046.716,80
800.03.04	Mesleki Eğitim Gelirleri	51.849,00
800.03.05	Belgelendirme ve İzin verme Gelirleri	1.976.635,77
800.03.06	Baskı, Matbaa ve Darphane Gelirleri	254.310,53
800.03.07	Barınma ve Konaklama Gelirleri	4.853.219,76
800.03.08	İmalat, Yenileştirme, Bakım, Onarım ve Kurtarma Gelirleri	0
800.03.09	Proje, Araştırma ve Geliştirme Gelirleri	472.261,35
800.03.10	Eğitim ve Danışmanlık Gelirleri	46.155.959,20
800.03.12	Muayene, Ölçüm, Kontrol ve Denetim Gelirleri	2.756.138,71
800.03.13	Tasfiye Edilecek Eşya ve Hurda Satış Gelirleri	18.165,50
800.03.99	Diğer Gelirler	53.517,45
800.04.02	Bağlı Olunan İdareden Alınan Bağış ve Yardımlar	11.312.100,00
800.04.04	Kurumlardan ve kişilerden alınan Bağışlar	808.343,50
800.04.06	Sartlı Bağış ve Yardımlar	3.380.837,22
800.04.09	İşletmeler Arası Bedelsiz devredilen mal ve malzeme Gelirleri	20.534,28
800.05.99	Diğer Gelirler	682.134.496,46
800.16	2547 sayılı kanununun 58.maddesinin c fıkrası kapsamında personele Yapılacak taban ödeme için aktarılan tutar	16.142.000,00
800.09.01	Faiz Gelirleri	6.468.842,14
800.09.05	Fazla ve Yersiz Ödemelerden Kaynaklanan gelirler	2.080.649,33
800.09.06	Fazla ve Yersiz ödemelerden kaynaklanan faiz	66.593,50
800.09.09	Diğer olağan cesitli gelirler	12.138.770,69
800.09.09.03	Para cezaları	177.021,53
TOPLAM		1.981.199.133,01

Tablo 73. Döner Sermaye Birimlere Göre Harcama Durumu

Harcama Birimleri	Toplam Harcama (2023 Yılı)
Sağlık Uygulama ve Araştırma Merkezi(Hastane)	2.149.573.437,85
Mühendislik Mimarlık Fakültesi	35.623.367,16
Fen Fakültesi	728.894,18
Sağlık Hizmetleri Meslek Yüksekokulu	118.596,82
Eğitim Fakültesi	1.832.431,05
Ziraat Fakültesi	1.277.709,17
Sürekli Eğitim Merkezi	1.593.836,55
İktisadi ve İdari Bilimler Fakültesi	61.943,12
Tıbbi ve Cerrahi Deneysel Araş. Merkezi	35.844,06
Kurumsal İletişim Uygulama ve Araştırma Merkezi	10,46
Ağız, Diş ve Çene Sağ. Eğ.Uy.Araş.Merkezi	48.195.177,66
Türkçe Öğretim ve Uyg. Araş. Merkezi	2.378.055,71
Sanat Tasarım Fakültesi	3.931,20
Akciğer Plevra Kanseri Uyg. Araş. Merkezi	406,90
Merkezi Araştırma Lab.(Merlab)	2.276.108,42
Mahmudiye Atçılık Meslek Yüksekokulu	43.323,54
Turizm Fakültesi	4.536.936,96
İstatistik Danışmanlık Uyg. Araş. Merkezi	51.839,94
Hukuk Fakültesi	1.213.139,19
Sosyal Bilimler Enstitüsü	24.331,04
TOPLAM	2.249.569.320,98

2.2. Döner Sermaye Temel Mali Tablolara İlişkin Açıklamalar

Kamu İdaresi Kodu		38.53.00.00							
Kamu İdaresi Adı		ESKİŞEHİR OSMANGAZI ÜNİVERSİTESİ							
	AKTİF HESAPLAR	2021 YILI	2022 YILI	2023 YILI	PASİF HESAPLAR	2021 YILI	2022 YILI	2023 YILI	
1	DÖNEN VARLIKLAR	66.676.950,13	144.424.762,33	221.194.159,28	3	KISA VADELİ YABANCI KAYNAKLAR	152.314.965,46	339.114.431,70	637.537.368,51
10	HAZİR DEĞERLER	12.267.637,92	25.811.269,59	28.043.302,58	30	MALİ BORÇLAR	660.000,00		29.862,8
102	BANKALAR HESABI	46.322.622,03	25.811.269,59	28.784.371,08	303	İŞLETMELER ARASI MALİ BORÇLAR HESABI	660.000,00		29.862,80
103	VERİLEN ÇEKLER VE GÖNDERME EMİRLERİ HESABI (-)	-34.054.984,11		-741.068,50	304	HAZİNEYE OLAN MALİ BORÇLAR			
12	TİCARİ ALACAKLAR	8.243.906,83	6.510.187,17	9.298.042,43	32	TİCARİ BORÇLAR	119.453.625,63	256.554.392,04	465.129.127,92
120	ALICILAR HESABI	7.450.871,93	4.652.943,49	4.703.949,81	320	SATICILAR HESABI	118.887.161,20	255.493.922,56	462.507.446,30
123	BANKA KREDİ KARTLARINDAN ALACAKLAR HESABI	790.686,41	1.854.895,19	4.591.744,13	326	ALINAN DEPOZİTO VE TEMİNATLAR HESABI	566.464,43	1.060.469,48	2.621.681,62
126	VERİLEN DEPOZİTO VE TEMİNATLAR HESABI	2.348,49	2.348,49	2.348,49	33	DİĞER BORÇLAR	5.657.306,25	11.499.144,86	24.082.316,15
128	ŞÜPHELİ TİCARİ ALACAKLAR HESABI	1.952.953,24	1.982.318,14	2.352.092,54	335	PERSONELE BORÇLAR HESABI	5.510.161,12	11.088.892,53	23.885.742,02
129	ŞÜPHELİ TİCARİ ALACAKLAR KARŞILIĞI HESABI (-)	-1.952.953,24	-1.982.318,14	-2.352.092,54	336	DİĞER ÇEŞİTLİ BORÇLAR HESABI	147.145,13	410.252,33	196.574,13
13	DİĞER ALACAKLAR	1.038.120,13	139.564,29	504.823,08	34	ALINAN AVANSLAR	5.349.542,05	4.218.771,50	6.499.642,46
134	İŞLETMELER ARASI MALİ BORÇLARDAN ALACAKLAR HESABI	660.000,00		29.862,82	340	ALINAN SİPARİŞ AVANSLARI HESABI	1.901.919,12	4.218.771,50	6.499.642,46
135	PERSONELDEN ALACAKLAR HESABI	13.949,21	12.700,92	226.588,24	349	ALINAN DİĞER AVANSLAR HESABI	3.447.622,93		0,00
136	DİĞER ÇEŞİTLİ ALACAKLAR HESABI	364.170,92	126.863,37	248.372,02	36	ÖDENECEK DİĞER YÜKÜMLÜLÜKLER	20.828.286,93	66.743.036,18	141.785.070,86
15	STOKLAR	39.107.427,73	104.547.682,64	161.178.480,99	360	ÖDENECEK VERGİ VE FONLAR HESABI	7.973.871,97	20.452.622,37	42.786.322,62
150	İLK MADDE VE MALZEME HESABI	39.107.427,73	104.547.682,64	161.178.480,99	361	ÖDENECEK SOSYAL GÜVENLİK KESİNTİLERİ HESABI	2.191.458,62	4.225.241,36	9.896.068,65
18	GELECEK AYLARA AİT GİDERLER VE GELİR TAHAKKUKLARI	6.019.857,52	7.373.725,69	22.157.140,2	362	ÖDENECEK DÖNER SERMAYE YÜKÜMLÜLÜKLERİ HESABI	7.020.380,84	26.329.857,86	55.714.074,58
180	GELECEK AYLARA AİT GİDERLER HESABI	6.019.857,52	7.373.725,69	17.430.954,07	363	ÖDENECEK DÖNER SERMAYE KATKI PAYLARI HESABI	3.496.164,43	15.441.370,82	32.773.386,99
181	GELİR TAHAKKUKLARI HESABI	0	0,00	4.726.186,13	369	ÖDENECEK DİĞER YÜKÜMLÜLÜKLER HESABI	146.411,07	293.943,77	615.218,02
19	DİĞER DÖNEN VARLIKLAR		42.332,95	12.370,00	37	BORÇ VE GİDER KARŞILIKLARI	366.204,60	86.788,80	
190	DEVREDEN KATMA DEĞER VERGİSİ HESABI		37.022,95	0,00	372	KIDEM TAZMİNATI KARŞILIĞI HESABI	366.204,60	86.788,80	
195	İŞ AVANSLARI HESABI		5.310,00	12.370,00	39	DİĞER KISA VADELİ YABANCI KAYNAKLAR HESABI		12.298,32	11.348,32
2	DURAN VARLIKLAR	6.912.316,10	5.392.290,62	13.900.240,56	397	SAYIM VE TESELLÜM FAZLALARI HESABI		12.298,32	11.348,32
25	MADDİ DURAN VARLIKLAR	6.912.316,10	5.392.290,62	13.900.240,56	4	UZUN VADELİ YABANCI KAYNAKLAR	40.653.987,75	99.338.772,07	247.744.911,94
253	TESİS MAKİNE VE CİHAZLAR HESABI	20.385.924,65	22.887.249,05	58.859.241,14	40	MALİ BORÇLAR	14.890.141,90	9.926.761,42	4.963.380,94
254	TAŞITLAR HESABI			1.596.420,00	404	HAZİNEYE OLAN MALİ BORÇLAR	14.890.141,90	9.926.761,42	4.963.380,94
255	DEMİRBAŞLAR HESABI	18.004.303,36	19.162.668,22	24.705.638,23	47	BORÇ VE GİDER KARŞILIKLARI	25.763.845,85	89.412.010,65	242.781.531,00
257	BİRİKMiŞ AMORTİSMANLAR HESABI (-)	-31.487.911,91	-36.657.626,65	-71.261.058,81	472	KIDEM TAZMİNATI KARŞILIĞI HESABI	25.763.845,85	89.412.010,65	242.781.531,00
294	ELDEN ÇIKARILACAK STOKLAR VE MADDİ DURAN VARLIKLAR HESABI	374.650,07	517.442,06	1.054.250,38	5	ÖZ KAYNAKLAR	-119.379.686,98	-288.636.150,82	-650.187.880,65
299	BİRİKMiŞ AMORTİSMANLAR HESABI (-)	-374.650,07	-517.442,06	-1.054.250,38	50	ÖDENMiŞ SERMAYE	66,50	1.000,00	1.000,00
	AKTİF (VARLIKLAR) TOPLAMI :	73.589.266,23	149.817.052,90	235.094.399,84	500	SERMAYE HESABI	66,50	1.000,01	1.000,02
					501	ÖDENMEMİŞ SERMAYE HESABI (-)		-0,01	-0,02
					57	GEÇMiŞ YILLAR KARLARI	3.092.188,03	1.621.848,78	4.122.319,38
					570	GEÇMiŞ YILLAR KARLARI HESABI	3.092.188,03	1.621.848,78	4.122.319,38
					58	GEÇMiŞ YILLAR ZARARLARI	-255.780.500,59	-121.002.535,76	-292.759.470,20
					580	GEÇMiŞ YILLAR ZARARLARI HESABI (-)	-255.780.500,59	-121.002.535,76	-292.759.470,20
					59	DÖNEM NET KARIZARARI	133.308.559,08	-169.256.463,84	-361.551.729,83
					590	DÖNEM NET KÂRI HESABI	134.629.151,47	2.500.470,60	7.537.732,26
					591	DÖNEM NET ZARARI HESABI (-)	-1.320.592,39	-171.756.934,44	-369.089.462,09
						PASİF (KAYNAKLAR) TOPLAMI :	73.589.266,23	149.817.052,90	235.094.399,8

DİPNOTLAR :

	2021	2022	2023
* 900 ALINAN TEMİNATLAR HESABI	10.925.737,10	15.479.915,46	35.399.893,53
* 901 ALINAN TEMİNATLAR ALACAKLI	10.925.737,10	15.479.915,46	35.399.893,53
* 910 VERİLEN TEMİNATLAR HESABI	150.000,00	150.000,00	150.000,00
* 911 VERİLEN TEMİNATLAR ALACAKLI	150.000,00	150.000,00	150.000,00
* 980 GİDER TAAHHÜTLERİ HESABI	40.170.548,17	25.868.420,36	173.057.447,59
* 981 GİDER TAAHHÜTLERİ ALACAKLI	40.170.548,17	25.868.420,36	173.057.447,59

2.2.1 Döner Sermaye Bütçelenen ve Gerçekleşen Tutarların Karşılaştırılması

Kurum Kodu: 38.53		Bütçe Yılı: 2023	
Kurum Adı : ESKİŞEHİR OSMANGAZİ ÜNİVERSİTESİ			
	Bütçelenen Tutarlar		Gerçekleşen Tutar
	Bütçe Ödeneği / Gelir Tahmini	Nihai Ödenek(Ek Bütçe)	
Sağlık Hizmeti Gelirleri	1.077.377.100,00	1.190.187.000,00	1.226.577.354,28
Tarım ve Hayvancılık Gelirleri	1.416.350,00	00	1.046.716,80
Mesleki Eğitim Gelirleri	3.073.604,00	1.830.000,00	51.849,00
Belgelendirme ve İzin verme Gelirleri	2.500.000,00	00	1.976.635,77
Baskı Matbaa Darphane Geliri	66.000,00	00	254.310,53
Barınma ve Konaklama Gelirleri	852.300,00	542.000,00	4.853.219,76
Proje,Arastırma ve Geliştirme Gelirleri	2.558.000,00	00	472.261,35
Eğitim ve Danışmanlık Gelirleri	7.032.885,00	22.220.150,00	46.875.959,20
İmalat Yenileştirme Bakım, Onarım ve Kurtarma Gelirleri	00	00	00
Tasfiye Edilecek Eşya ve Hurda Satış gelirleri	00	00	18.165,50
Sınav Ölçme değerlendirme geliri	526.000,00	00	00
Muayene Ölçüm Kontrol Denetim geliri	1.885.000,00	28.000.000,00	2.779.208,71
Diğer Mal ve Hizmet Geliri	290.000,00	00	59.309,35
Alınan Bağış ve Yardımlar	1.929.750,00	00	15.521.815,00
Faiz Gelirleri	494.665,00	00	6.807.081,98
Fazla ve Yersiz Ödemelerden Kaynaklanan Gelirler	117.660,00	00	2.080.649,33
Fazla ve Yersiz Ödemelerden Kaynaklanan Faiz	00	00	66.593,50
Para Cezaları	78.000,00	00	182.336,03
Diğer Çeşitli Gelirler	1.629.000,00	00	710.409.947,24
TOPLAM	1.101.826.314,00	1.242.779.150,00	2.020.033.413,33

Red ve İadeler (-)			(-)38.834.280,32
Toplam Tahsilatlar			1.981.199.133,01
Personel Giderleri	166.186.000,00	214.566.000,00	421.804.942,08
Sosyal Güvenlik Kurumlarına Devlet Primi Giderleri	27.298.000,00	42.597.000,00	79.204.978,36
Mal ve Hizmet Alım Giderleri	719.414.054,00	442.144.080,00	1.125.596.811,42
Cari Transferler	66.263.289,00	53.032.070,00	112.876.677,70
Sermaye Giderleri	9.215.423,00	9.450.000,00	41.462.432,93
Sermaye Transferleri	0	0	0
Ek ödeme	113.449.548,00	480.990.000,00	468.623.478,49
TOPLAM	1.101.826.314,00	1.242.779.150,00	2.249.569.320,98
NET GELİR /HARCAMA			(-)268.370.187,97
Sağlık Hizmeti Gelirleri	1.077.377.100,00	1.190.187.000,00	1.226.577.354,28
Tarım ve Hayvancılık Gelirleri	1.416.350,00	00	1.046.716,80

3. Mali Denetim Sonuçları

3.1 İç Denetim

İç denetim faaliyetleri kapsamında; idare çalışmalarına değer katmak ve geliştirmek için kaynakların ekonomiklik, etkililik ve verimlilik esaslarına göre yönetilip yönetilmediğini değerlendirmek ve rehberlik yapmak amacıyla bağımsız, nesnel güvence sağlama ve danışmanlık faaliyeti sunulmaktadır.

2023 Yılı İç Denetim Programı kapsamında 4 denetim faaliyeti ve 1 danışmanlık faaliyeti planlanmıştır. Söz konusu Program kapsamında tamamlanan denetim/danışmanlık faaliyetlerine ilişkin düzenlenen Raporlar üst yöneticiye sunulmuş, bu Raporlar, Raporlarda yer alan önerilere ilişkin belirlenen eylem planları ile birlikte denetlenen/danışmanlık verilen birimlere gönderilmiştir.

2023 Yılı İç Denetim Programı döneminde; 2023 yılı ile daha önceki dönemlerde tamamlanan denetim faaliyetlerinin, eylem planı gerçekleştirmelerine ilişkin izleme faaliyetleri yapılmıştır.

2023 Yılı İç Denetim Programı kapsamındaki denetim/danışmanlık faaliyetlerine ilişkin Tablo aşağıda gösterilmiştir.

Tablo 74. Denetim Faaliyetleri

Faaliyet Türü	Birim	Süreç
Denetim	Turizm Fakültesi Döner Sermaye İşletmesi	Döner Sermaye Faaliyetleri
Denetim	Eskişehir MYO-Mahmudiye Atçılık MYO-Sağlık Hizmetleri MYO-Sivrihisar MYO-Yabancı Diller YO	Doğrudan Temin Usulü İle Yapılan Alımlar Süreci
Denetim	Sağlık Uygulama ve Araştırma Hastanesi Döner Sermaye İşletmesi	Taşınır İşlemleri Süreci
Denetim	Bilgi İşlem Daire Başkanlığı	Bilgi ve İletişim Güvenliği Süreci
Danışmanlık	Sosyal Tesisler İktisadi İşletmesi	Sosyal Tesisler İktisadi İşletme Faaliyetleri

Ayrıca, Cumhurbaşkanlığı Dijital Dönüşüm Ofisi tarafından yayımlanan Bilgi ve İletişim Güvenliği Denetim Rehberi'nde yer alan esaslar kapsamında, Bilgi İşlem Daire Başkanlığı'nda "*Bilgi ve İletişim Güvenliği Süreci*" denetimi gerçekleştirilmiş olup, buna ilişkin düzenlenen Rapor, Üst Yönetici onayına istinaden ilgili mercilere gönderilmiştir.

2022 Yılı İç Denetim Programı kapsamında, önceki dönemlerde tamamlanan denetimlerden eylem planı uygulamaları devam eden denetimlere ilişkin eylem planı gerçekleştirmelerinin izleme faaliyetleri yapılmıştır.

Yürütülen söz konusu denetim / danışmanlık faaliyetleri ile;

-Cumhurbaşkanlığı Dijital Dönüşüm Ofisi tarafından yayımlanan Bilgi ve İletişim Güvenliği Denetim Rehberi'nde yer alan esaslar kapsamında, Bilgi İşlem Daire Başkanlığı'nda "*Bilgi ve İletişim Güvenliği Süreci*" denetimi yapılarak, söz konusu denetim faaliyetinin Kurum imkanları ile gerçekleştirilmesi sağlanmıştır.

-Üniversite faaliyetlerine ilişkin oluşturulmuş organizasyon, sistem ve süreçler sistematik ve disiplinli bir yaklaşımla izlenerek, kontrol yapılarının işlevselliğinin sağlanmasına yönelik önerilerde bulunulmak suretiyle, etkin işleyen bir iç kontrol sisteminin oluşturulmasına katkı sağlanmıştır.

-Kaynakların etkili, ekonomik ve verimli kullanılması açısından iç kontrol, risk yönetimi ve yönetim süreçleri uluslararası standartlara uygun, tarafsız ve bağımsız bir şekilde değerlendirilerek, paydaşlarımıza en iyi hizmeti sunmak amacıyla olan Üniversitemizin stratejik amaç ve hedeflerine ulaşılmasına katkı sağlanmıştır.

3.2 Dış denetim

Kurumumuz 2023 yılı dış denetim süreci halen devam etmektedir.

B-Performans Bilgileri**1. Faaliyet ve Proje Bilgileri****1.1 Bilimsel Faaliyet Bilgileri****Tablo 75. Yıl İçinde Gerçekleştirilen Bilimsel Faaliyetler**

Birim Adı	Yayın Sayısı			Bildiri Sayısı		Poster Sayısı		Kitap Sayısı		Kitap Bölümü Sayısı		Alınan Ödül Sayısı				Diğer Bilimsel Başarı Sayısı			
	Ulusal	Uluslararası		Ulusal	Uluslararası	Ulusal	Uluslararası	Yurtiçinde Basılan	Yurtdışında Basılan	Yurtiçinde Basılan	Yurtdışında Basılan	Yurt İçi		Yurt Dışı		Yurt İçi		Yurt Dışı	
		Hakemli	Hakemsiz									Öğretim Elemanı	Öğrenci	Öğretim Elemanı	Öğrenci	Öğretim Elemanı	Öğrenci	Öğretim Elemanı	Öğrenci
Dış Hekimliği Fakültesi	7	88		29						9		1							
Eğitim Fakültesi	34	213		30	61			4	2	45	8	1							
Fen Fakültesi	36	427		65	249	29	14	44	10	95	17	12							
İnsan ve Toplum Bilimleri Fakültesi	11	47		2	23		3	9		45				1				1	
Hukuk Fakültesi	6	25		22	16			4	2	23						7		3	
İktisadi İdari Bilimler Fakültesi	34	66	2	17	35			9	3	52	11	5	1						
İlahiyat Fakültesi	22	39		14	4			12		23									
Mühendislik Mimarlık Fakültesi	63	223	1	43	118	7	6	5	6	9	25	2	2	2		2	1	1	1
Sağlık Bilimleri Fakültesi	9	47		15	46	1	8	2	3	29	4	1							
Sanat ve Tasarım Fakültesi	1	9			6			2		3	1					5		1	
Tıp Fakültesi	96	398		169	162	69	4	3		60	54	14		6					
Turizm Fakültesi	3	44		1	11			1	3	12	21								
Ziraat Fakültesi	17	91	8	6	61	4	4	1	0	6	10	1							
Eğitim Bilimleri Enstitüsü		2		1															
Fen Bilimleri Enstitüsü	11	27		21				2											
Sağlık Bilimleri Enstitüsü	1	3		2															
Eskişehir MYO	3	32		14	5						4							1	
Mahmudiye MYO	2	16						1											
Sağlık Hizmetleri MYO	4	9		8	10					2	1								
Sivrihisar MYO		4						2		1									
Hücrel Tedavi ve Kök Hücre Üretim Uygulama ve Araştırma Merkezi		3																	
Yabancı Diller Yüksekokulu	2	2								3									
Teknoloji Transfer Ofisi Uygulama ve Araştırma Merkezi (ETTOM)		2								2									

Tablo 76. Yıl İçinde Destek Verilen Bilimsel Araştırma Projeleri

Birim Adı	Araştırma Projeleri (Tamamlanan)				Araştırma Projeleri (Devam Eden)		
	BAP Destekli	TÜBİTAK Destekli	Yurtdışı Destekli	Diğer Kur. Destekli	BAP Destekli	TÜBİTAK Destekli	Diğer Kur. Destekli
Diş Hekimliği Fakültesi	6				8	2	2
Eğitim Fakültesi	6		1		2	2	
Eskişehir Meslek Yüksekokulu	5				3	1	
Fen Fakültesi	22	2			57	12	
İktisadi İdari Bilimler Fakültesi	1	1			6	4	
İlahiyat Fakültesi	1				1		
İnsan ve Toplum Bilimleri Fakültesi	6				12		
Mahmudiye Atıklık Meslek Yüksekokulu	1	1	4			1	
Mühendislik Mimarlık Fakültesi	32	5			64	26	1
Sağlık Bilimleri Fakültesi	5				12	3	
Sağlık Hizmetleri Meslek Yüksekokulu	6				7	1	
Tıp Fakültesi	55				70	3	2
Turizm Fakültesi	1						
Ziraat Fakültesi	16	3		1	45	5	
Rektörlük			1		1		
Sanat ve Tasarım Fakültesi			1		3		
Merkezler		1	1			6	6

Tablo 77. Ulusal ve Uluslararası Değişim Programları Hareketlilik ve Anlaşma Sayıları

Değişim Programı	Öğrenci Sayısı		Personel Sayısı				Anlaşma Sayısı		
			Öğretim Elemanı		İdari Personel				
	Gelen	Giden	Gelen	Giden	Gelen	Giden	Ülke	Üniversite	Anlaşma
Erasmus	14	175	2	48	7	13	48	160	275
Mevlana									
Farabi									
Toplam	14	175	2	48	7	13	48	160	275

Tablo 78. Üniversitemizde Düzenlenen Ulusal ve Uluslararası Bilimsel Toplantılar

Birim Adı	Sempozyum ve Kongre			Konferans			Panel			Seminer			Açık Oturum			Söyleşi		
	Etkinlik Sayısı	Bildiri Sunan Kişi Sayısı	Toplam Katılımcı Sayısı	Etkinlik Sayısı	Konuşmacı Sayısı	Toplam İzleyici Sayısı	Etkinlik Sayısı	Panelist Sayısı	Toplam İzleyici Sayısı	Etkinlik Sayısı	Konuşmacı Sayısı	Toplam İzleyici Sayısı	Etkinlik Sayısı	Konuşmacı Sayısı	Toplam Katılımcı Sayısı	Etkinlik Sayısı	Konuşmacı Sayısı	Toplam Katılımcı Sayısı
Eğitim Fakültesi	1	100	300	7	12	1000												
Fen Fakültesi	13	46	580	8	4	2520												
İktisadi İdari Bilimler Fakültesi				1	1	120				4	4	20				1	1	300
İlahiyat Fakültesi	1	14	80	12	15	1350				1	1	90				1	1	120
İnsan ve Toplum Bilimleri Fakültesi	1			4	4	140				1	1	72						
Mühendislik Mimarlık Fakültesi	2	85	550	1	7	100				15	27	1315				6	6	520
Sağlık Bilimleri Fakültesi	1	2	304	1	1	50												
Sağlık Bilimleri Enstitüsü		1		3	4	500				2	2	300						
Sanat ve Tasarım Fakültesi				2	2	100	1	4	500	4	4	180				3	3	145
Turizm Fakültesi				2	4	250												
Tıp Fakültesi	2	9	20	3	4	100	2	5	85									
Toplam	21	257	1834	44	58	6230	3	9	585	27	39	1977	0	0	0	11	11	1085

1.2 İnşaat Yatırım Çalışmaları

Derslik ve Merkezi Birimler İnşaatı

Merkezi Mutfak Binası İnşaatı:

Yatırım programında Merkezi Mutfak proje adıyla yer alan ve 2023 yılı ödeneği 31.164.000,00 TL. olan anılan işimiz için 14/04/2023 tarihinde ihale işlemi gerçekleştirilmiş, 29/05/2023 tarihinde sözleşmeye bağlanarak 01/06/2023 tarihinde yapılan yer teslimi ile imalatlara başlanmıştır. 2023 yılında tahakkuk bazında 10.400.821,63 TL. harcama yapılmıştır. İnşaat imalatlarının 2024 yılı içinde bitirilmesi hedeflenmektedir.

Kampüs Altyapısı

Kampüs Altyapısı Çalışmaları:

Yatırım programında 2.500.000 TL. başlangıç ödeneği ile yer alan projemizin toplam yılı ödeneği 4.041.000 TL. dir. Tahakkuk bazında toplam 3.977.882,40 TL. harcama gerçekleştirilmiştir.

Derinkuyu Pompaları Tadilatı ve Muhtelif Altyapı Mekanik Tesisat İşleri, Yabancı Diller YO Doğalgaz Kazanı ve Brülörü Değişimi ve Tadilat İşleri, Ziraat Fakültesi ve Meşelik Kampüsleri Elektrik Altyapı İşleri, Jeneratör Yağ ve Filtre Değişimleri, Klinikler Binası Zemin Etüdü İş, Meşelik Kampüsü İçi Rektörlük Birimleri, Fakülteler, Yabancı Diller YO Çevresi Muhtelif Altyapı Onarım İşleri, Mahmudiye MYO Kampüs Alanına Sulama Hattı Yapılması, Rektörlük ve Bağlı Birimlerinde Chiller Klima Sistemlerinin Bakımı ve Devreye Alınması, Rektörlük Isıtma Kazanı Boruları Değişimi ve Kaynak İşleri, Eğitim Fakültesi Kuzey Cephe Çevre Düzenleme İş, Eğitim Fakültesi, Sağlık Bilimleri Fakültesi, Rektörlük ve Bağlı Birimleri ile Muhtelif Mekanik Tesisat Altyapı Bakım Onarımı, Merkez Yemekhane Pissu Gider Hattı Tadilatı, Sağlık MYO-Merkezi Derslikler Pissu Gider Hattı Tadilatı, Meşelik Yerleşkesi ve EMYO Yerleşkesi Muhtelif Pissu, Temizsu, Yağmursuyu Tesisat işleri yaptırılmıştır.

Bu projemiz kapsamında ödemelerinin gerçekleştirildiği engellilerin erişilebilirliğinin sağlanması yönelik ise Tören Alanı Güneyi ve Yaya Geçitleri Erişilebilirlik Düzenleme İşleri yaptırılmıştır.

Çeşitli Ünitelerin Etüd Projesi

Yatırım programında 300.000 TL. ödeneği ile yer alan projemizden Poliklinikler ve Onkoloji Binaları Statik ve Mimari Uygulama Projeleri Çizim İş gerçekleştirilmiş olup tahakkuk bazında 174.000,00 TL. Harcama yapılmıştır.

Büyük Onarım Çalışmaları

Yatırım programında Eğitim Sektörü Muhtelif İşler projesinin altında yer alan Büyük Onarım alt projesinin başlangıç ödeneği 5.000.000 TL., yılı toplam ödeneği 5.945.000 TL. dir. Tahakkuk bazında 5.703.965,18 TL. harcama gerçekleştirilmiştir.

Bu projemiz kapsamında; Rektörlük ve Bağlı Birimleri ile Meşelik ve Bademlik Kampüs Binaları Doğalgaz Kazanları Brülör Bakımları ve Baca Gazı Analizleri, İktisadi ve İdari Bilimler Fakültesi B Blok Asansör Keçe Değişimi, Mahmudiye Atçılık MYO Yurdu A Blok Baca Tadilatı, Yemekhane Tadilatları, Ziraat Fakültesi Tadilatları, Acil Girişi Tadilatları ve Muhtelif Tadilat İşleri, Diş Hekimliği Fakültesi, İktisadi ve İdari Bil.Fak. ve Rektörlük Havalandırma ve Hava Perdeleri Arızalarının Bakım Onarımı, Sağlık Bilimleri Fakültesi Tadilat İşleri, Eğitim Fakültesi Radarlı Kapı Yapım İşleri, TİCAM Chiller Kompresörleri Overhaul Bakım Onarımı, Rektörlük Klima Fancoil Gider Hatları Bakım Onarımı, Ziraat Fakültesi Cephe Camı Değişim İşleri, Trafo Odaları ve ETTOM Konteynerleri Split Klima Bakım Onarımları ile F5 Blok WC Havalandırma Arızası Bakım Onarımı, Biyofizik ABD, Kök Hücre Merkezi, Mak.Müh. Laboratuvarı, Sanat Tasarım Fakültesi ve Hukuk Fakültesi Tadilat İşleri, Aile Hekimliği Bağlantı Koridoru, Tıbbi Biyoloji Bağlantı Koridoru, Kök Hücre Yağmur İniş Boruları, CA2 Blok Bilgisayar Laboratuvarı Sundurma Çatısı, TİCAM Binası Çatısı ve Spor Salonu Dans Salonu Çatı Tadilat İşleri, Ziraat Fakültesi Tarlaları Kuyu Pompaları Bakım Onarımı, Mühendislik Fakültesi Laboratuvarı Çatıları Tadilat İşleri, Sivrihisar MYO Cephe ve Hidrofor Odası, İlahiyat Fak.Oda Tadilatları, Rektörlük Otoparkı Rampa Tadilatları ve Muhtelif Tadilat İşleri, Diş Hekimliği Fakültesi, Spor Salonu, Eğitim Fakültesi, Rektörlük Binası, Sanat ve Tasarım Fakültesi, Ticam, Sağlık Bilimleri Fak. Bodrum Kat Oda Tadilat İşleri, Kütüphane WC Tadilat İşleri, Rektörlük Çatı Tadilat İşleri, Eğitim Fakültesi Klima Santrali ve Sistemleri Bakım Onarımı ve Bilgisayar Laboratuvarı, Ağ ve Sistem Yönetim Odası Tadilat İşleri imalatları gerçekleştirilmiştir.

Hastane Büyük Onarım

Yatırım programında Sağlık Sektörü Muhtelif İşler projesinin altında yer alan Büyük Onarım alt projesinin başlangıç ödeneği 45.000.000 TL., yılı toplam ödeneği 44.917.500 TL. dir.

Poliklinik ve ST Bloklar Eşanjör Arızası Bakım Onarımı, Isı Merkezi Buhar Kazanı Besi Vanası Değişimi, Diş Hastanesi Ve Fakültesi ile Araştırma Uygulama Hastanesi Poliklinik, Mermer Salon, Isı Merkezi Birimleri, Sağlık Bilimleri Fakültesi ve Muhtelif Mekanik Tesisat Bakım Onarım İşleri, Isı Merkezi Buhar Kazanı Oransal Seviye Sistemi Prob ve Kontrolör Değişimi, A1CA2 Blok 1 Adet Serpantin Tamiri ve 2 Adet Arızalı Serpantin Yeniyle Değişimi, Hastane Galerileri ve Muhtelif Kazan Daireleri Bakım Onarım İşleri, Hastane Eşanjör Daireleri ve Hatları Bakım Onarımı, Poliklinik Yemekhanesi İçin Yeni Buhar Hattı Yapımı ve Isı Merkezi Ana Su Kollektör Değişimi, Merkezi Derslikler Isıtma Serpantinleri Değişimi, 2 Nolu Buhar Kazanı Kaçak Tamiri, Buhar Kazanları Bakımları ile Poliklinik ve ST Bloklar ile

A1CA2 Blok Otomatik Hava Atma Sistemi, Pompa, Vana, Boyler Tamiri, Hastane A1CA2 ve Merkezi Derslikler Eşanjör Dairesi Arızası giderilmesi işleri yaptırılmıştır. Tahakkuk bazında 3.169.163,30 TL. harcama yapılmıştır.

Diş Hastanesi İkmal İnşaatı Yapım İşi

Yatırım Programında Diş Hastanesi projesi altında yer alan Diş Hastanesi İnşaatı yapım işinde Rektörlük Makamı'nın 23/01/2018 tarihli olurlarıyla fesih kararı alınmış ve anılan işimizin fesih işlemleri tamamlandıktan sonra İkmal inşaatı işi için ihale işlemleri çalışmaları gerçekleştirilmiştir. 18/05/2023 tarihinde ihale işlemi gerçekleştirilmiş, 18/07/2023 tarihinde sözleşme imzalanarak 24/07/2023 tarihinde yapılan yer teslimi ile imalatlara başlanılmıştır. 2023 yılı yatırım ödeneği 35.000.000,00 TL. olan projemizden 2023 yılı sonu itibariyle tahakkuk bazında 4.393.932,09 TL. harcama gerçekleştirilmiştir. 2025 yılı içinde İkmal İnşaatının tamamlanması hedeflenmektedir.

1.3 Hizmet İçi Eğitim Programları

Tablo 79. Düzenlenen Hizmet İçi Eğitimler

Düzenleyen Birim Adı	Eğitim Sayısı	Katılımcı Sayısı
Personel Daire Başkanlığı	28	6954
Ağız Diş ve Çene Sağlığı Eğitim, Uygulama ve Araştırma Hastanesi	10	70
Sağlık Uygulama ve Araştırma Hastanesi	294	14489

1.4 Uygulama ve Araştırma Merkezlerinin 2023 Yılı Faaliyetleri

Tablo 80. Uygulama ve Araştırma Merkezlerinin 2023 Yılı Faaliyetleri

Uygulama ve Araştırma Merkezleri	Faaliyetler			
	Toplantı Kalite Toplantıları	Sertifika Programı Sterilizasyon ve Dezenfeksiyon	Eğitim Uyum Eğitimi	Diğer
Ağız, Diş ve Çene Sağlığı Eğitim Uygulama ve Araştırma Merkezi	TÜBİTAK AB Çerçeve Programları Ulusal Koordinasyon Ofisi 9/6/2023 uzaktan çevrim içi toplantı Yönetim Kurulu Toplantısı	Kurs 4-8 Şubat 2023 Ücretsiz olarak düzenlenen "Mustafa Akgül Özgür Yazılım Kış Kampı 2023"ün Üniversitemiz ev sahipliğinde gerçekleşmesi ve etkinliğin organizasyonunu CISAR Merkez Müdürü Prof. Dr. A. Yazıcı üstlenmiştir. Etkinliği düzenleyen: Akıllı Sis. Uyg.ve Araş. Merkezi ve Linux Kullanıcılar Derneği https://cisar.ogu.edu.tr/Haber/Detay/35/mustafa-akgul-ozgur-yazilim-kis-kampi-2023	Proje 1 adet Dış kaynaklı proje-Enerji-5G projesi- Proje bitiş tarihi 1 Mart 2023 (tamalandı) 1 adet AB projesi VALU3s: Verification and Validation of Automated Systems' Safety and Security, H2020 ECSEL 2019 2 RIA, 2020-2023 (tamamlandı) 1 adet AB projesi: OPEVA-OPTimization of Electric Vehicle Autonomy, Horizon KDT RIA, 2023 2026 2 adet AB projesi (1)-Change2Twin DT4IM: Digital Twin of Injection Molding Digital Twin Readiness Assessment, Sub grant, 2023 (2)-DIH4AI FABCOD : Fabric Composition Detector, Sub grant, 2023 2 adet TÜBİTAK projesi: (1) Development of Intelligent Fault Detection and Predictive Maintenance Systems, TÜBİTAK 2232 Uluslararası Lider Araştırmacılar Programı, 2020 2023 (tamamlandı) (2) Sürdürülebilir Kentler için İleri Teknolojiler Platformu (SÜİT), TÜBİTAK 1004 Mükemmeliyet Merkezi, 2023 2026 (devam eden)" 2 adet 58K projesi (1)- Endüstriyel IOT ve Veri Toplama Sistemi (tamamlandı) (2)-Siber fiziksel sistemler için güvenilir ve zeki oluşumlar geliştirilmesi (TIOCP) 3 adet devam eden AB projesi: (1) OPEVA-OPTimization of Electric Vehicle Autonomy, Horizon KDT RIA, 2023-2026 (2)-Change2Twin DT4IM: Digital Twin of Injection Molding Digital Twin Readiness Assessment, Sub grant, 2023- (3)-DIH4AI FABCOD : Fabric Composition Detector, Sub grant, 2023- 1 adet kabul edilen AB projesi- MATISSE (Model-Based Engineering of Digital Twins for Early Verification and Validation of Industrial Systems) 1 adet devam edenTübitak Projesi- Sürdürülebilir Kentler için İleri Teknolojiler Platformu (SÜİT), TÜBİTAK 1004 Mükemmeliyet Merkezi, 2023 2026 (devam eden)" 1 adet biten 58K projesi -Siber fiziksel sistemler için güvenilir ve zeki oluşumlar geliştirilmesi - TIOCP (tamamlandı) 1 adet devam eden EPDK projesi: Enerji Sektörü Yerli Yazılım Ekosistemi Tasarımı ve Yenilikçi Yazılımların Geliştirilmesi	Diğer Tarih: 2 Haziran 2023 Saat: 14:00 Yer: Suat Mirza Konferans Salonu MMF AVRUPA BİRLİĞİ PROJE BAŞVURULARI ETKİNLİĞİ- Prof. Dr Ahmet Yazıcı (14:15-15:00) AB Proje İmkanları; Ufuk Avrupa ve Dijital Avrupa Projeleri, IFARLAB-DIH Proje Destekleri Tarih: 13 Haziran 2023 Saat: 15:00-17:00 Yer: CISAR toplantı Salonu Bahçeşehir Üniversitesinden üç akademisyenin konuşmacı olarak yer aldığı etkinlik. 11-13.07.2023 SUMO Yaz Okulu 04.11.2023 Hebocon Kötü Robot Yarışması için Müh.Mim.Fak. Bünyesindeki ESOES Öğrenci Kulübü danışmanlığı
Akıllı Sistemler Uygulama ve Araştırma Merkezi				

Akciğer ve Plevra Kanseri Uygulama ve Araştırma Merkezi	Kurs WABIP interventional Pulmonology Institute kapsamında torakoskopi kursu.Süresi 1 Hafta Eđitimi alan Göğüs Hastalıkları Uzmanı Diego Paul Toapanta Vega/Ekvador ve Ruchi Dua/Hindistan				
Atatürk İlkeleri ve İnkılâp Tarihi Uygulama ve Araştırma Merkezi	Konferans Öğrencilerle Söyleşi - Eskişehir Atatürk Lisesi - 14 Mart 2023 Atatürk ve Gençlik Konferansı - Anadolu Üniversitesi Eğitim Fakültesi - 17 Mayıs 2023		Diğer Çanakkale Zaferi Özel Programı - Kanal 26 - 16 Mart 2023		
Balkan Araştırmaları Uygulama ve Araştırma Merkezi	Konferans Doç. Dr. Eyüp KUL, "Balkanlar'da Osmanlı Medeniyeti'ne Dair Gözlemler", 16.5.2023, saat: 14.00, çevirimiçi.				
Bor Uygulama ve Araştırma Merkezi	Proje ESOGU-BAP 1550ID kodlu proje sonuç raporu kabul edilerek kapatılmıştır.			Diğer XV International Mineral Processing and Recycling Conference 17-19 May 2023 Belgrade Serbia, sözlü sunum TR dizin makale sunumu	
Çocuk Koruma Uygulama ve Araştırma Merkezi	Diğer Bildirimi yapılan çocuk Eskişehir İl İstişare Toplantısı				
Çocuk ve Genç Eđitimi Uygulama ve Araştırma Merkezi	Diğer Fidanlar Anaokulu, Zehra Sarar Anaokulu ve Depremzede Çocukların geldiđi Konya Selçuklu Belediyesi Dostluk Anaokulunda toplam 250 Çocuk ve diğere etkinliklerde 50 Kadına ulaşılmıştır Gençlik Danışma Birimi (Ocak-Haziran 2023) 460 öğrenciyeye ulaşılmıştır				
Genetik Hastalıkları, Doğum Öncesi Tanı Ve Biyoteknoloji Uygulama ve Araştırma Merkezi	Konferans 14th European Cytogenomics Conference (ECA)-Fransa, 1-4 Temmuz 2023 33. European Meeting on Dysmorphology, EuroDysmorpho-Portekiz, 13-16 Eylül 2023 Türk Kan Bilim	Seminer Kardiyovasküler İlaç Tedavisinde Farmakogenetik Rehberliđi, 11.10.2023, Mikrodelesyon/duplikasyon sendromlarında DNA metilasyon epiimzaları, 25.10.2023, Erken başlangıçlı inflamatuvar barsak hastalıklarının genetik mimarisi, 01.11.2023,	Kurs Basics in Human Genetic Diagnostics – A course for Clinical Laboratory Geneticists (CLGs) in education, Portekiz, 4-8 Eylül	Proje BAP-TYL-2023-2868 BAP-TYL-2023-2870 BAP-TCD-2023-2883 BAK-TDK-2023-2918	Merkez tarafından Döner Sermaye İşletmesi Müdürlüğü çerçevesinde faaliyet gerçekleştirip gerçekleştirmediđine ilişkin bilgileri giriniz Misafir araştırmacı Ohio State University, Nationwide Children Hospital, CRISPR Core Genom editing, Columbus, ABD TARİH: 17.07.2023-17.10.2023 14th European Cytogenomics Conference-Fransa TARİH: 1.07.2023-4.7.2023 33. Eurooean Meeting on Dysmorphology-Portekiz TARİH: 13.09.2023-16.09.2023

	Akademisi, Lenfoma Uсталık Sınıfı, Kocaeli, 30 Eylül- 1 Ekim 2023 49. Ulusal Hematoloji Kongresi, Antalya, 1-5 Kasım 2023 İleri Tedaviler Sempozyumu - Genetik Danışma, Gaziantep, 9- 10 Aralık 2023	Kopya sayısı değişimlerini değerlendirme ve raporlama standar ları, 08.11.2023, Akut iskemik stroke ile ilişkili miRNA'lar, 15.11.2023, Meme kanserinde HRD'nin önemi ve moleküler mekanizmalar, 22.11.2023, IPSCs Genom Editing, 06.12.2023, GENTAM			
Halkbilim Uygulama ve Araştırma Merkezi	Toplantı Yönetim Kurulu Toplantıları	Konferans Vefatının 50.Yılı Dönümü sebebiyle "Dostlar Beni Hatırlasın" konulu konferans yapıldı. Polonya/Lubnin'de düzenlenen konferansda "Anadolu Halkdansları Sahneleme Sorunları" sunumu yapıldı.	Sertifika Programı Sertifikalı Çocuk Bale Kursu	Kurs Piyano Kursu Halk dansları Kursu Latin Dansları Kursu Gitar Kursu Ebru Sanatı Kursu Seramik Kursu Bağlama Kursu Keman Kursu Klarnet Kursu Öğrenci Halk dansları Kursu Yetişkin Halk dansları Kursu Salsa Kursu Tango Kursu Ritim Perküsyon Kursu Çocuk Bale Kursu	Diğer 23 Nisan Ulusal Egemenlik ve Çocuk Bayramı kapsamında depremzede çocuklar için etkinlik düzenlendi. ESOGÜ Erasmus Uluslararası Personel Eğitimi Haftası 2023 etkinliği kapsamında yurtdışından gelen misafirlere 09.05.2023 tarihinde, müzik dinletisi ve halkoyunları gösterisi düzenlendi ESOGÜ Erasmus Uluslararası Personel Eğitimi Haftası 2023 etkinliği kapsamında yurtdışından gelen misafirlere 10.05.2023 tarihinde, Ebru Sanatı temalı etkinlik düzenlendi. Cumhuriyetimizin 100.Yılı Etkinlikleri Kapsamında 100.YIL CUMHURİYET YÜRÜYÜŞÜ
Hücre Tedavi ve Kök Hücre Uygulama ve Araştırma Merkezi	Konferans ESOGÜ/ESTEM-QIAGEN "Digital PCR Festivali" Eskişehir Osmangazi Üniversitesi, 7 Haziran 2023.Saat: 09.30-16:30	Kurs Sağlıkta Dijital Teknolojiler Çalıştayı: Eskişehir Osmangazi Üniversitesi Genel Öncelikli Alan: ESOĞÜ	Proje TUBİTAK 1005 (Proje Kodu: 123E013) "Farklı Hücre Besiyeri Ortamlarında Bulunan pH Değerlerinin Sürekli Bir Şekilde ve Yüksek Hassasiyette Ölçümü için Optik Temelli pH Sensörünün Geliştirilmesi".Proje Yürütücüsü: Doç. Dr. Hüseyin AVCI. 2. TUBİTAK 1001 (Proje Kodu: 123E013) "Plateletten Zengin Plazma, Limbal-Kaynaklı Stromal Mezenkimal Kök Hücre Ve Pro-Rejeneratif Özellikli Eksozom İle Enkapsüle Edilmiş Terapötik Biyomalzeme Uygulamasının Oküler Yüzey Kimyasal Ve Termal Yanıklı Hayvan Modellerinde Klinik Etkinliğinin Araştırılması." Yürütücüsü: Doç. Dr. Eray ATALAY. 3. TUBİTAK 3501 (Proje Kodu: 222M468)"Mikroakışkan Çip İçerisinde Nanolif: Bakteri Duvarının Giderilmesinde Mikro-Filtrasyon Platformunun Geliştirilmesi", Proje Yürütücüsü: Dr. Öğr. Üyesi Hamed GHORBANPOOR. 4.TUBİTAK 2218, "Mikroakışkan Çip İçerisinde 3-Boyutlu Karaciğer Kitinin Geliştirilmesinde; Primer Hepatosit Hücreleri Kullanılması ile Ticari HepG2 Hücre Hattı Kullanılmasının Karşılaştırılması" Yürütücü: Murat Kaya, Danışman: Doç. Dr. Hüseyin Avcı, Danışman: Dr. Öğr. Üyesi Onur Uysal. 5. TUBİTAK 2218 "Farklı Kaynaklı Mezensejimal Kök Hücrelerin Hepatotoksiste Üzerindeki Etkisinin Mikroakışkan Organ Çip Platformunda Araştırılması" Yürütücü: Özlem Tomsuk. 6. TUBİTAK 2218 (Proje Kodu: 122C261) "Manyetik Nanopartiküllerin Eksozom ve Anti Kanser Ajanlar ile Kombinasyonlarının Akciğer Kanser/Kök Hücrelerindeki Etkisinin Araştırılması" Proje Yürütücüsü: Dr. Bahar DEMİR CEVİZLİDERE.		

İstatistik Danışmanlık, Uygulama ve Araştırma Merkezi	Toplantı Merkez Yönetim Kurulu Toplantıları	
Kadın Araştırmaları Uygulama ve Araştırma Merkezi	Toplantı Kadınların Kooperatif Yoluyla Güçlendirilmesi Projesi: Potansiyel Alanlar Çalışması-Çevrimiçi Toplantı Tarih: 8 Aralık 2023, 14:00.	Diğer 23 Ocak 2023: Yıllık Planlama Toplantısı düzenlenmiştir. 6 Şubat 2023: Deprem yardım faaliyetlerinin duyurulması ve koordinasyonuna katkılar sağlanmıştır. 10 Mart 2023: ESOĞÜ, ESTÜ ve Anadolu Üniversitesi Kadın Araştırma Merkezleri işbirliğinde "Afetler ve Kırılgan Gruplar Paneli" düzenlenmiştir. 21 Mart 2023: Aile ve Sosyal Hizmetler Bakanlığı Kadının Statüsü Genel Müdürlüğü ile Tarım ve Orman Bakanlığı tarafından yürütülmekte olan "Kadınların Kooperatifler Yoluyla Güçlendirilmesi Projesi" kapsamında düzenlenen Eskişehir Yerel Paydaş toplantısında katılım ve moderatör olarak katkı sağlanmıştır. 6 Nisan 2023: ESOĞÜ, ESTÜ, Anadolu Üniversitesi ve Kent Konseyi Kadın Meclisi ortaklığında düzenlenen "İlham Veren Bilim Kadınları" başlıklı panele düzenleyici, moderatör ve panelist olarak katılım ve katkı sağlanmıştır. 13 Nisan 2023: Finlandiya'dan University of Joensuu'un liderliğinde oluşturulan konsorsiyuma 9 Şubat'ta dâhil olan Üniversitemiz Ziraat Fakültesi ile birlikte hazırlanan "Social Economy for Resilience, Inclusion and Good life in Rural areas" (SERIGO) projesi Horizon 2020 çağrısına sunulmuştur. 23 Mayıs 2023: ESKAM Haberleşme Grubu oluşturulmuştur. 31 Mayıs 2023: Düzenlenen tanışma toplantısında, Danışma ve Yönetim kurulları oluşturulmuş iş bölümü yapılmıştır. 1 Haziran 2023: Web sitesi güncellenmiştir. 25 Kasım Kadına Yönelik Şiddete Karşı Uluslararası Mücadele Günü Paneli "İnsana Sevgi Yakıştır". https://eskam.ogu.edu.tr/Haber/Detay/25/25-kasim-kadina-yonelik-siddete-karsi-uluslararası-mucadele-gunu-paneli-insana-sevgi-yakisir Aile Çalıştay- Tarih: 21.09.2023 Yer: Aile ve Sosyal Hizmetler İl Müdürlüğü Hizmet Binası
Kurumsal İletişim Uygulama ve Araştırma Merkezi	Toplantı Bilim ve Araştırma Politikaları Kurulu Toplantısı	Konferans Ali İhsan Kapaklıkaya İle Aile İçi İletişim ve Bilgi Güvenliği Filistin'de Yaşanan Son Gelişmeler Diğer ESOGÜ Ödülleri Töreni Hizmet İçi Eğitim Tematik Alan I Yenilikçi Malzeme ve Biyomalzeme Teknolojileri Çalıştay Sağlıkta Dijital Teknolojileri Çalıştay Koruma ve Güvenlik Hizmet İçi Eğitimi Tematik Alan II Yenilikçi Malzeme ve Biyomalzeme Teknolojileri Çalıştay 25.Beyin Farkındalığı Haftası Beyin Farkındalığı Sempozyumu Yaralarımızı Birlikte Sarıyoruz Kermes Eğitim Arabuluculuk Eğitimi İş Sağlığı ve Güvenliği Hizmet İçi Eğitim Hizmet İçi Eğitim 15 Temmuz Demokrasi ve Milli Birlik Günü Anma Töreni Fotoğraf Sergisi Cumhuriyet Yürüyüşü Akademik Yılı Açılış Töreni Türkiye'de ve Dünya'da Üniversitelerin Yarını Açılış Dersi Prof. Dr. Nabi AVCI 10 Kasım 2023Atatürk'ü Anma Töreni Atatürk'ün Dış Politika Anlayışı Prof. Dr. Abdurrahman BOZKURT
Mahmudiye Hipporetapi Uygulama ve Araştırma Merkezi	Toplantı Merkezde, Uluslararası ve ulusal düzeyde (Avrupa Birliği, TÜBİTAK, BAP vb.) destek fonlarından yararlanmak üzere finansal kaynak sağlamaya dönük çalışmaların planlanması, bilimsel araştırmaların yapılandırılması ve projenin yazımı konularında Eğitim	Kurs Temel Sportif Binicilik Eğitimi" Temmuz-Ekim ayları arasında 2 kur olarak gerçekleştirilmiştir Sportif Binicilik Temel Eğitimi: Sportif Binicilik Temel Eğitiminde kursiyerlerimize; atın binışe hazırlanması, binilmesi ve binış sonrası bakım anlamında neler yapıldığını uygulamalı şekilde öğretmek, binicilik tekniğinin gelişmesi amaçlanmaktadır. 3 Aralık Dünya Engelliler Günü" kapsamında Mahmudiye Ortaokulu'nun özel öğrencilerinin binış etkinliği gerçekleştirilmiştir.

	ve Sağlık Bilimlerinden öğretim üyelerinin katılımı ile toplantılar gerçekleştirilmiştir.	
Sağlık Uygulama ve Araştırma Hastanesi	<p>Sertifika Programı ESOGÜ Hastanesi'nde Ameliyathane Hemşireliği Sertifika Programı Yapıldı</p> <p>Diğer ESOGÜ Hastanesi'nde Merhaba Yeni Hayat ESOĞÜ Hastanesi'nde Uğraş Tedavisi El Sanatları Sergisi Açıldı Eskişehir'de İlk Kez Çocuklarda EPS ve Ablasyon Uygulaması ESOĞÜ Hastanesi'nde Yapılmaya Başlandı ESOĞÜ Hastanesi'nde "Kapalı Bypass" Yöntemiyle Bir Hastayı Daha Sağlığına Kavuşturuldu Deprem Bölgesinden ESOĞÜ Hastanesine Sevk Edilen Yaralılar Ziyaret Edildi Afetlerde İkincil Travma / Dr. Öğr. Ü. Gökçen Yılmaz KARAMAN ESOĞÜ Hastanesi Afet ve Ruhsal Travma Polikliniği Hizmet Vermeye Başladı Afetten Etkilenen Çocuk ve Gençlere Nasıl Yaklaşılmalı? ESOĞÜ Genel Jeoloji A.B.D. Bşk. Prof. Dr. Erhan Altunel Eskişehir'in Depremsellik Durumunu Açıkladı 12-18 Mart Pulmoner Rehabilitasyon Haftası Afet Psikiyatrisi Polikliniği Hizmete Girdi</p> <p>ESOGÜ Hastanesi'nde Yatan Depremzedelere Öğretim Üyelerinden Anlamlı Hediye Çocuklarda Kabızlık Doç. Dr. Surhan Arda ESOĞÜ Hastanesi'nde Hastane Personeli Ve Hasta Yakınları İftarda Bir Araya Geldi ESOĞÜ Hastanesi'nde Astım Hakkında Bilgi Verildi ESOĞÜ Hastanesi'nde Anneler Günü Kutlandı ESOĞÜ Hastanesi'nde Yangın Tatbikatı Yapıldı</p> <p>" • 28 TEMMUZ DÜNYA HEPATİT GÜNÜ BİLGİ VERİLDİ. • PROF. DR. BARAN TOKAR, DÜNYACA ÜNLÜ KİTAPTA TEK TÜRK YAZAR OLARAK YER ALDI • ESOĞÜ HASTANESİ'NDE 2 AMBULANS HİZMET VERMEYE BAŞLADI • 8 YILDIR KUSAN ÇOCUK ESOĞÜ HASTANESİ'NDE ŞİFA BULDU • ESOĞÜ HASTANESİ ÇALIŞANLARI PİLAV GÜNÜNDE BULUŞTU • ESOĞÜ HASTANESİ ÇOCUK HEMATOLOJİSİ VE ONKOLOJİSİ SERVİSİ YENİLENDİ • ESOĞÜ HASTANESİ'NDE EMZİRME HAFTASI İLE İLGİLİ BİLGİLENDİRME YAPILDI • PROF. DR. SULTAN DURMUŞ AYDOĞDU'NUN ADI ESOĞÜ HASTANESİ SÜT ÇOCUĞU SERVİSİ'NE VERİLDİ • ESOĞÜ HASTANESİ 'HASTA HAKLARI GÜNÜ'NDE HASTALARINI YALNIZ BIRAKMADI • ESOĞÜ'DEN ORGAN BAĞIŞINA DESTEK STANDI AÇILDI • OBEZİTE CERRAHİSİ SONRASINDA DİYET AÇIKLAMASI • KRONİK HASTALIĞI OLANLAR GRİP AŞISINI İHMAL ETMEMELİ • 15 KASIM DÜNYA KOAH GÜNÜ AÇIKLAMASI • ESOĞÜ HASTANESİ'NDE 14 KASIM DÜNYA DİYABET GÜNÜ ETKİNLİĞİ DÜZENLENDİ • BEBEKLERİ PREMATÜRE OLARAK DÜNYAYA GELEN AİLELER DENEYİMLERİNİ ESOĞÜ HASTANESİ İÇİN ANLATTILAR • UYGUNSUZ ANTİBİYOTİK KULLANIMI GLOBAL BİR TEHDİTTİR • 1 ARALIK DÜNYA AIDS GÜNÜ AÇIKLAMASI • 3 ARALIK DÜNYA ENGELLİLER GÜNÜ AÇIKLAMASI</p>	
Tasarraf Ekonomisi ve Sürdürülebilirlik Uygulama ve Araştırma Merkezi	<p>Toplantı 2022-2023 Güz Dönemi Faaliyet Planlaması 2023-2024 Güz ve Bahar Dönemi Faaliyet Planlaması Bahar Döneminde Yapılması Planlanan Disiplinlerarası Sürdürülebilir Deprem Yönetimi Çalıştayı Hakkında Bilgilendirme,</p>	Diğer Web Sayfasının güncellenmesi, merkez faaliyetleri ile ilgili duyuruların yayınlanması

	Web Sitesinde Yayınlanacak Merkez Bültenin İçeriğinin Belirlenmesi				
Teknoloji Transfer Ofisi Uygulama ve Araştırma Merkezi	<p>Toplantı Merkez içi olağan toplantı Merkezimiz Üniversite Sanayi İş Birliği kapsamında firmalar ile gerçekleştirilen toplantılardır.</p> <p>RESTART4ED U projesi kapsamında biri yurtdışında olmak üzere düzenli proje toplantıları düzenlendi. Merkez içi olağan toplantı BIGGTEAM Programı kapsamında düzenlenen koordinasyon toplantısı Merkezimiz Üniversite Sanayi İş Birliği kapsamında firmalar ile gerçekleştirilen toplantılardır.</p>	<p>Kurs BIGG TEAM programı kapsamında girişimci adaylarına 8 adet temelden ileri seviyeye doğru girişimcilik eğitimleri verildi.</p>	<p>Proje Ocak-Haziran aylarında yeni proje uygulanmaya başlamamıştır. 2021'de başlayan projeler devam etmektedir. Yeni kabul edilen projeler olmakla birlikte sözleşme aşamasındadır . Uygulanmaya başlaması 2024 yılı içerisinde gerçekleşecektir.</p>	<p>Seminer ESOGÜ Tıp Fakültesi mensubu Dr. Öğr. Üyelerine TÜBİTAK Projeleri bilgilendirme ve proje yazma semineri düzenlendi. 22 akademisyen katılım sağlamıştır.</p>	<p>Diğer Üniversite Sanayi İş Birliği kapsamında sanayi kuruluşları ile ETTOM tarafından görevlendirilen akademisyenlerin bir araya getirilerek gerçekleştirmiş oldukları AR-GE projeleridir. Çeşitli kamu kurumları (Ulaştırma Bakanlığı, Sanayi ve Ticaret Bakanlığı, Tübitak SAGE, KOSGEB, EOSB, UDHAM, Bursa Büyükşehir Bel. Türksat, Cumhurbaşkanlığı SSB/Yatırım Ofisi/DDO, Gazi Üniv.) ve çeşitli sanayi kuruluşları (Türasaş, Alagöz Otomotiv, Piton Teknoloji, TEI, Albayrak Makine, Kale Holding,) ile gerçekleştirilen istişare, ÜSİ, KÜSİ, proje destek ve stratejik ortaklıklar toplantılardır.</p>
Tıbbi ve Cerrahi Deney Hayvanları Uygulama ve Araştırma Merkezi	<p style="text-align: center;">Sertifika Programı</p> <p>Deney Hayvanları Kullanımı Temel Eğitim Kursu - 33 Katılımcı (04.04.- 13.04.2023)</p>				

Türk Dünyası Uygulama ve Araştırma Merkezi	<p style="text-align: center;">Diğer</p> <p>Eskişehir Türk Dünyası Uygulama ve Araştırma Merkezi Halk Sağlığı Dergisi 2023 yılı Sayı 1 ve Sayı 2 yayımlandı. 2023 - Cilt 8 Sayı 1 ve 2023 Cilt 8 Sayı 2 - https://dergipark.org.tr/tr/pub/estudamhsd/issue/75118 - https://dergipark.org.tr/tr/pub/estudamhsd/issue/77750 Eskişehir Türk Dünyası Uygulama ve Araştırma Merkezi Bilişim Dergisi 2023 yılı Sayı 1 yayımlandı. 2023 - Cilt4 Sayı 1 - https://dergipark.org.tr/tr/pub/estudambilisim/issue/72648 Eskişehir Türk Dünyası Uygulama ve Araştırma Merkezi Irak Türkiye Tıp Dergisi 2023 yılı Sayı 1 yayımlandı. 2023 - Cilt 4 Sayı 6 - http://estudamdergi.org/index.php/1q2w3e4r5t/issue/view/102 Eskişehir Türk Dünyası Uygulama ve Araştırma Merkezi Gençlik Dergisi 2023 yılı Sayı 1 yayımlandı. 2023 - Cilt 6 Sayı 1 - http://estudamdergi.org/index.php/genclik/issue/view/104 Eskişehir Türk Dünyası Uygulama ve Araştırma Merkezi Yeni Doğan Dergisi 2023 yılı Sayı 1 yayımlandı. 2023 - Cilt 8 Sayı 15 - http://estudamdergi.org/index.php/yenidogan/issue/view/103 ESTÜDAM Eğitim Dergisi 2023 yılı 1. ve 2. sayılar yayımlandı ESTÜDAM Halk Sağlığı Dergisi 2023 yılı 3. Sayı Yayımlandı ESTÜDAM Gençlik dergisi 2023 yılı 1. Sayısı Yayımlandı ESTÜDAM Yenidoğan Dergisi 2023 yılı 2. Sayı Yayımlandı ESTÜDAM Irak Türkiye Dostluk Tıp Dergisi 2023 Yılı 2. Sayı Yayımlandı</p>	
Türkçe Öğretimi Uygulama ve Araştırma Merkezi	<p style="text-align: center;">Sertifika Programı</p> <p>Yabancı Dil Olarak Türkçe Öğretimi Sertifika Programı</p>	<p style="text-align: center;">Kurs</p> <p>A1-A2-B1-B2 (Yabancılarla Türkçe Öğretimi)</p>
Uzaktan Eğitim Uygulama ve Araştırma Merkezi	<p style="text-align: center;">Proje</p> <p>"Avrupa Birliği tarafından desteklenen "CA19104 - advancing Social inclusion through Technology and EmPowerment (a-STEP)" projesi Otizm Spektrum Bozukluğu (OSB) ve/veya Zihinsel Engeli (ZE) olan bireylerin sosyal dahil olma ve güçlenme süreçlerini geliştirecek, disiplinler arası ve sektörel anlamda Avrupa Birliği ve ötesinde bir ağ oluşturmak amaçlayan bir Cost aksiyonudur. Başlangıç ve Bitiş tarihleri: 14/10/2020 - 13/10/2024" "Avrupa Birliği tarafından desteklenen "CA21107 - Work inequalities in later life redefined by digitalization (DIGI-net)" projesi dijitalleşmenin etkisi ile yaşlı bireyler aleyhine oluşan iş ve sosyal eşitsizliklerinin çözümlenmesi amacı ile oluşturulmuş bir COST projesidir. Başlangıç ve Bitiş tarihleri: 20/10/2022 - 19/10/2026"</p>	

2. Performans Sonuçları

Tablo 81. Program, Alt Program, Faaliyet Bilgileri Tablosu

Program	Alt Program	Faaliyet	Faaliyet Açıklaması
ARAŞTIRMA, GELİŞTİRME VE YENİLİK	YÜKSEKÖĞRETİMDE BİLİMSEL ARAŞTIRMA VE GELİŞTİRME	Yükseköğretim Kurumları Temel Araştırma Hizmetleri	Üniversitemiz Araştırma Merkezlerinden Tıbbi ve Cerrahi Deneysel Araştırma Merkezi, Akciğer Plevra Kanseri Uygulama ve Araştırma Merkezi, Merkezi Araştırma Laboratuvarı Uygulama ve Araştırma Merkezi, İstatistik Danışmanlık Uygulama ve Araştırma Merkezleri'nin kuruluş yönetmeliklerinde belirlenen kapsam ve faaliyet alanları gereğince yürüttüğü faaliyetler döner sermaye bütçesi dahilindedir. Söz konusu merkezlerin maliyetleri bütçe dışı kaynak olarak döner sermayede gösterilmiştir. Bahsedilen merkezlerin faaliyetleri akademik personelin ve öğrencilerin bilimsel araştırma, yenilikçilik ve girişimcilik yeteneğini geliştirmeye katkı sağlayacaktır.
		Yükseköğretim Kurumlarının Bilimsel Araştırma Projeleri	2547 sayılı Yükseköğretim Kanununun 4 üncü maddesinin birinci fıkrasının (c) bendi, 58 inci maddesinin (b) fıkrası ile Ek 28 inci maddesi gereği Üniversitemiz Bilimsel Araştırma Komisyonu tarafından desteklenen projeler özel bütçe içerisinde bilimsel araştırma projeleri için ayrılan ve proje özel hesabına aktarılarak kullanılan kaynak bütçe içerisinde gösterilmiştir. Ayrıca ilgili mevzuatı gereği proje özel hesaplarında takip edilen araştırma projeleri bütçe dışı kaynak olarak özel hesap kısmında maliyetlendirilmiştir. Gerek bilimsel araştırma projeleri gerekse diğer projeler tamamlandığında sonuçları ile alanında bilime, ülkenin teknolojik, ekonomik, sosyal ve kültürel kalkınmasına katkı sağlayacaktır.
HAYAT BOYU ÖĞRENME	YÜKSEKÖĞRETİM KURUMLARI SÜREKLİ EĞİTİM FAALİYETLERİ	Toplum Hizmetine Sunulan Eğitim Programları, Kurs ve Seminerler	Üniversitemiz Sürekli Eğitim Merkezi, Türkçe Öğretimi Uygulama ve Araştırma Merkezi tarafından toplum hizmetine sunulan eğitim programları, kurs ve seminerler, mesleki eğitime yönelik verilen sertifika programı faaliyetleri yürütülmektedir. Kurumsal İletişim Uygulama ve Araştırma Merkezi tarafından seminerler, konferanslar, kurs, staj, etüt, atölye çalışmaları ve meslek içi eğitim programları organize etme vb. faaliyetleri yürütülmektedir. Bu faaliyetlerle paydaşlarla etkileşim ve topluma katkı sağlanmaktadır. Faaliyetlerin maliyetlendirilmesi bütçe dışı kaynak olarak döner sermaye kapsamında tahsis edilen ödenekten oluşmaktadır. Birleşmiş Milletler Nüfus Fonu ortaklığında yürütülen Kadın Sağlığı Danışma Merkezi projesi ile Suriyeli, Iraklı, Afganlı göçmen kadın ve kız çocuklarına yönelik sağlık, eğitim, danışmanlık hizmeti verilmektedir. Bütçe dışı kaynak olarak özel hesap kısmında maliyetlendirilmiştir.
TEDAVİ EDİCİ SAĞLIK	TEDAVİ HİZMETLERİ	Ağız ve Diş Sağlığı Hizmetleri	Eskişehir Osmangazi Üniversitesi Ağız, Diş ve Çene Sağlığı Eğitim Uygulama ve Araştırma Merkezi Yönetmeliği gereği; Üniversitemiz Ağız, Diş ve Çene Sağlığı Eğitim Uygulama ve Araştırma Merkezi; merkeze başvuran acil ve diğer hastalara ağız, diş ve çene sağlığı hizmeti vermekte, diş hekimi yetiştirmekte, yardımcı sağlık personeli eğitimine destek vermekte, bilimsel eğitim-öğretim, araştırma ve uygulama yapmaktadır. Merkezin faaliyetleri döner sermaye dahilinde yürütülmektedir. Faaliyetlerinin maliyetlendirilmesi bütçe dışı kaynak olarak döner sermaye ve dişçilik hizmetleri kapsamında özel bütçeden döner sermayeye aktarılmak üzere tahsis edilen cari transferler ödeneklerinden oluşmaktadır.
		Üniversite Genel Hastane Hizmetleri	Eskişehir Osmangazi Üniversitesi Sağlık Uygulama ve Araştırma Merkezi Yönetmeliği gereği Üniversitemiz Eğitim, Uygulama ve Araştırma Hastanesi; çağdaş sağlık ve hastane yönetimi ilkeleri doğrultusunda hastanenin Eskişehir Osmangazi Üniversitesi Tıp Fakültesi ve sağlıkla ilgili birimleri ile koordinasyon içinde hizmet üretme, öğretim elemanları ile öğrencilere hastanede uygulamalı eğitim- öğretim ve bilimsel çalışma olanakları hazırlama ve sağlık hizmetlerinin verimliliğini, niteliğini arttırmak ve tıbbi uygulamaların en üst düzeyde verilmesine yönelik faaliyetler yürütülmektedir. Merkezin faaliyetleri döner sermaye dahilinde yürütülmektedir. Faaliyetlerinin maliyetlendirilmesi bütçe dışı kaynak olarak döner sermaye ve özel bütçede genel hastane hizmetleri kapsamında tahsis edilen ödeneklerden oluşmaktadır.
YÜKSEKÖĞRETİM HİZMETLERİ	ÖN LİSANS EĞİTİMİ, LİSANS EĞİTİMİ VE LİSANSÜSTÜ EĞİTİM	Doktora Öğrencilerine Yönelik Burs Hizmetleri	2547 sayılı Yükseköğretim Kanununun 10'uncu maddesi gereğince YÖK tarafından aktarılan doktora bursu programı kapsamında yürütülecek iş, işlemlere yönelik giderler bu faaliyet altında izlenecektir. Bu kapsamda yürütülen faaliyetlerle Üniversitemizde mesleki yeterlilik sahibi ve gelişime açık mezunlar yetiştirilmesine katkı sağlanacaktır.

Tablo 81. (Devamı) Program, Alt Program, Faaliyet Bilgileri Tablosu

PROGRAM	ALT PROGRAM	FAALİYET	FAALİYET AÇIKLAMASI
YÜKSEKÖĞRETİM HİZMETLERİ	ÖN LİSANS EĞİTİMİ, LİSANS EĞİTİMİ VE LİSANSÜSTÜ EĞİTİM	Doktora ve Tıpta Uzmanlık Eğitimi	2547 sayılı Yükseköğretim Kanununun 10'uncu maddesi gereğince YÖK tarafından aktarılan doktora bursu programı kapsamında yürütülecek iş, işlemlere yönelik giderler bu faaliyet altında izlenecektir. Bu kapsamda yürütülen faaliyetlerle Üniversitemizde mesleki yeterlilik sahibi ve gelişime açık mezunlar yetiştirilmesine katkı sağlanacaktır.
		Lisans Öğrencilerine Yönelik Burs Hizmetleri	2547 sayılı Yükseköğretim Kanununun 10'uncu maddesi gereğince YÖK tarafından aktarılan doktora bursu programı kapsamında yürütülecek iş, işlemlere yönelik giderler bu faaliyet altında izlenecektir. Bu kapsamda yürütülen faaliyetlerle Üniversitemizde mesleki yeterlilik sahibi ve gelişime açık mezunlar yetiştirilmesine katkı sağlanacaktır.
		OSB Meslek Yüksekokulları Eğitim Desteği	2547 sayılı Yükseköğretim Kanununun 10'uncu maddesi gereğince YÖK tarafından aktarılan doktora bursu programı kapsamında yürütülecek iş, işlemlere yönelik giderler bu faaliyet altında izlenecektir. Bu kapsamda yürütülen faaliyetlerle Üniversitemizde mesleki yeterlilik sahibi ve gelişime açık mezunlar yetiştirilmesine katkı sağlanacaktır.
		Yükseköğretim Kurumları Bilgi ve Kültürel Kaynaklarının Geliştirilmesi ve Erişimin Kolaylaştırılması	2547 sayılı Yükseköğretim Kanununun 10'uncu maddesi gereğince YÖK tarafından aktarılan doktora bursu programı kapsamında yürütülecek iş, işlemlere yönelik giderler bu faaliyet altında izlenecektir. Bu kapsamda yürütülen faaliyetlerle Üniversitemizde mesleki yeterlilik sahibi ve gelişime açık mezunlar yetiştirilmesine katkı sağlanacaktır.
		Yükseköğretim Kurumları Birinci Öğretim	2547 sayılı Yükseköğretim Kanununun 10'uncu maddesi gereğince YÖK tarafından aktarılan doktora bursu programı kapsamında yürütülecek iş, işlemlere yönelik giderler bu faaliyet altında izlenecektir. Bu kapsamda yürütülen faaliyetlerle Üniversitemizde mesleki yeterlilik sahibi ve gelişime açık mezunlar yetiştirilmesine katkı sağlanacaktır.
		Yükseköğretim Kurumları İkinci Öğretim	3843 sayılı Yükseköğretim Kurumlarında İkili Öğretim Yapılması, 2547 Sayılı Yükseköğretim Kanununun Bazı Maddelerinin Değiştirilmesi ve Bu Kanuna Bir Ek Madde Eklenmesi Hakkında Kanun gereğine ikinci öğretim eğitim öğretim faaliyetleri ile öğrencilerimizin evrensel düzeyde eğitim almaları, yenilikçilik ve girişimcilik yönlerini geliştirerek eğitim öğretim beklentileri karşılanması sağlanarak eğitim-öğretimde mükemmeliyet amaçlanmaktadır.
		Yükseköğretim Kurumları Tezsiz Yüksek Lisans	Üniversitemiz 2547 sayılı Yükseköğretim Kanununun Ek 27'nci maddesine istinaden Üniversitemiz tezsiz yüksek lisans öğretim faaliyetleri ile öğrencilerimizin evrensel düzeyde eğitim almaları, yenilikçilik ve girişimcilik yönlerini geliştirerek eğitim öğretim beklentileri karşılanması sağlanarak eğitim-öğretimde mükemmeliyet amaçlanmaktadır.
		Yükseköğretim Kurumları Uzaktan Eğitim	Üniversitemiz Eğitim Bilimleri Enstitüsünde 2547 sayılı Yükseköğretim Kanununun 44'üncü maddesinin (e) fıkrasına istinaden uzaktan eğitim yoluyla lisansüstü düzeyde eğitim sunulmasına yönelik faaliyetler yürütülmektedir. Eğitim öğretim faaliyetleri ile öğrencilerimizin evrensel düzeyde eğitim almaları, yenilikçilik ve girişimcilik yönlerini geliştirerek eğitim öğretim beklentileri karşılanması sağlanarak eğitim-öğretimde mükemmeliyet amaçlanmaktadır.
		Yükseköğretim Kurumları Yaz Okulları	Üniversitemiz 2547 sayılı Yükseköğretim Kanununun Ek 26'nci maddesine istinaden yaz okulu öğretim faaliyetleri ile öğrencilerimizin evrensel düzeyde eğitim almaları, yenilikçilik ve girişimcilik yönlerini geliştirerek eğitim öğretim beklentileri karşılanması sağlanarak eğitim-öğretimde mükemmeliyet amaçlanmaktadır.

Tablo 81. (Devamı) Program, Alt Program, Faaliyet Bilgileri Tablosu

PROGRAM	ALT PROGRAM	FAALİYET	FAALİYET AÇIKLAMASI
YÜKSEKÖĞRETİM HİZMETLERİ	ÖĞRETİM ELEMANLARININ MESLEKİ GELİŞİMİ	Öğretim Üyesi Yetiştirme Programı ve Yurtdışı Destek Hizmetleri	2547 sayılı Yükseköğretim Kanununun 10'uncu maddesine istinaden öğretim üyesi yetiştirme programı kapsamında üniversitemizde eğitim gören araştırma görevlilerinin bilimsel araştırmaları için gerekli proje giderleri, yurt içi ve yurtdışı geçici görevlendirilmeleri, bunlarla ilgili seyahat, konaklama ve diğer giderleri bu faaliyet altında yer almaktadır.
	YÜKSEKÖĞRETİMDE ÖĞRENCİ YAŞAMI	Yükseköğretimde Beslenme Hizmetleri	Üniversitemiz Sağlık Kültür ve Spor Daire Başkanlığı 124 sayılı Yükseköğretim Üst Kuruluşları İle Yükseköğretim Kurumlarının İdari Teşkilatı Hakkında Kanun Hükmünde Kararnamenin 32'nci maddesine istinaden; öğrencilerin ve personelin yemek ihtiyaçlarını karşılamak üzere faaliyetler yürütmektedir.
		Yükseköğretimde Kültür ve Spor Hizmetleri	Üniversitemiz Sağlık Kültür ve Spor Daire Başkanlığı 124 sayılı Yükseköğretim Üst Kuruluşları İle Yükseköğretim Kurumlarının İdari Teşkilatı Hakkında Kanun Hükmünde Kararnamenin 32'nci maddesine istinaden; öğrencilerin ve personelin spor, kültürel ve sosyal ihtiyaçlarını karşılamak üzere faaliyetler yürütmektedir.
		Yükseköğretimde Öğrenci Yaşamına İlişkin Diğer Hizmetler	124 sayılı Yükseköğretim Üst Kuruluşları İle Yükseköğretim Kurumlarının İdari Teşkilatı Hakkında Kanun Hükmünde Kararnamenin; 31'inci maddesine istinaden Üniversitemizin tüm birimlerindeki öğrencilere ilişkin iş ve işlemlerin yapılması ve tüm birimlerine öğrenci işleri konusunda destek verilmesine yönelik faaliyetleri Öğrenci İşleri Daire Başkanlığı yürütmektedir. 32'nci maddesine istinaden öğrenci yaşamına ilişkin diğer faaliyetler Üniversitemiz Sağlık Kültür ve Spor Daire Başkanlığı tarafından yerine getirilmektedir.
		Yükseköğretimde Sağlık Hizmetleri	Üniversitemiz Sağlık Kültür ve Spor Daire Başkanlığı 124 sayılı Yükseköğretim Üst Kuruluşları İle Yükseköğretim Kurumlarının İdari Teşkilatı Hakkında Kanun Hükmünde Kararnamenin 32'nci maddesine istinaden; öğrencilerin sağlık ihtiyaçlarını karşılamak üzere sağlık, psikolojik danışma ve rehberlik faaliyetleri yürütmektedir.
YÖNETİM VE DESTEK PROGRAMI	TEFTİŞ, DENETİM VE DANIŞMANLIK HİZMETLERİ	Hukuki Danışmanlık ve Muhakemat Hizmetleri	124 sayılı Yükseköğretim Üst Kuruluşları İle Yükseköğretim Kurumlarının İdari Teşkilatı Hakkında Kanun Hükmünde Kararnamenin 124 sayılı Yükseköğretim Üst Kuruluşları İle Yükseköğretim Kurumlarının İdari Teşkilatı Hakkında Kanun Hükmünde Kararnamenin 35'inci maddesine istinaden; Üniversitemiz Hukuk Müşavirliği, üniversitemizin taraf olduğu adli ve idari davalarda, icra işlemlerinde ve yargıya intikal eden diğer her türlü hukuki uyumsuzluklarda üniversitemizi temsil etmek üzere faaliyet göstermektedir.
		İç Denetim	5018 sayılı Kamu Mali Yönetimi ve Kontrol Kanununun 63'üncü maddesi gereğince; Üniversitemiz İç Denetim Birim Başkanlığı; Üniversitemizin çalışmalarına değer katmak ve geliştirmek için kaynakların ekonomiklik, etkililik ve verimlilik esaslarına göre yönetilip yönetilmediğini değerlendirmek ve rehberlik yapmak amacıyla yapılan bağımsız, nesnel güvence sağlama ve danışmanlık faaliyetlerini yürütmektedir.
	ÜST YÖNETİM, İDARI VE MALİ HİZMETLER	Bilgi Teknolojilerine Yönelik Faaliyetler	124 sayılı Yükseköğretim Üst Kuruluşları İle Yükseköğretim Kurumlarının İdari Teşkilatı Hakkında Kanun Hükmünde Kararnamenin 34'üncü maddesine istinaden Üniversitemiz Bilgi İşlem Daire Başkanlığı; bilgi işlem ağı, yazılım ve donanım sistemleri alt yapısını en verimli şekilde çalışır halde tutmak, teknolojiyi yakından izleyerek üniversitemiz idari ve akademik birimleri ile öğrencilerine hizmet vermek; teknolojik gelişmeleri, kullanıcı ihtiyaçlarını sistem ve bilgi güvenliğini, hizmetlerde, etkinlik, verimlilik, sürekliliği, kullanıcı ve çalışan memnuniyetini göz önünde tutmak, tüm birimlerimizi iyi bir bilişim altyapısına kavuşturmak, birimlerin ihtiyaç duyacağı temel yazılım ihtiyaçlarına destek vermek üzere faaliyetlerini yürütmektedir.
		Engellilerin Erişebilirliğinin Sağlanması	5378 sayılı Engelliler Hakkında Kanun kapsamında engellilerin erişebilirliğini sağlamak üzere gerçekleştirilecek yapım işlerine yönelik faaliyetler Yapı İşleri ve Teknik Daire Başkanlığı tarafından yerine getirilecektir.

Tablo 81. (Devamı) Program, Alt Program, Faaliyet Bilgileri Tablosu

PROGRAM	ALT PROGRAM	FAALİYET	FAALİYET AÇIKLAMASI
YÖNETİM VE DESTEK PROGRAMI	ÜST YÖNETİM, İDARİ VE MALİ HİZMETLER	Genel Destek Hizmetleri	124 sayılı Yükseköğretim Üst Kuruluşları İle Yükseköğretim Kurumlarının İdari Teşkilatı Hakkında Kanun Hükmünde Kararnamenin; 27'inci maddesine istinaden Üniversite idari teşkilatında bulunan birimlerin verimli, düzenli ve uyumlu şekilde çalışmasını sağlamak ve üniversite yönetim kurulu ve senato işlemleri ve yazışmaları, rektörlük yazı işleri, gelen evrak kayıt ve sevk işlemlerine yönelik faaliyetleri Genel Sekreterlik (Özel Kalem) tarafından, 30 ve 36'ncı maddesine istinaden eğitim öğretimin aksamadan yürütülmesi için gereken destek hizmetleri Üniversitemiz İdari ve Mali İşler Daire Başkanlığı tarafından yerine getirilmektedir.
		İnşaat ve Yapı İşlerinin Yürütülmesi	124 sayılı Yükseköğretim Üst Kuruluşları İle Yükseköğretim Kurumlarının İdari Teşkilatı Hakkında Kanun Hükmünde Kararnamenin 28'inci maddesine istinaden Üniversitemiz Yapı İşleri ve Teknik Daire Başkanlığı; Üniversitemiz kampüslerinin altyapı ihtiyaçları, taşınmazla ilişkin her türlü yapım, bakım onarım faaliyetlerini yürütmektedir.
		İnsan Kaynakları Yönetimine İlişkin Faaliyetler	124 sayılı Yükseköğretim Üst Kuruluşları İle Yükseköğretim Kurumlarının İdari Teşkilatı Hakkında Kanun Hükmünde Kararnamenin 29'uncu maddesine istinaden Üniversitemiz Personel Daire Başkanlığı; personel planlamasının yapılması, personel atama, nakil, terfi, emeklilik ve benzeri özlük işlemlerinin yürütülmesi, insan kaynağı kapasitesinin artırılmasına yönelik eğitimlerin planlanması ve düzenlenmesi gibi faaliyetleri yürütmektedir.
		Özel Kalem Hizmetleri	2547 sayılı Yükseköğretim Kanununun 13'üncü maddesinde Rektörün görevleri sayılmıştır. Rektörlük Makamı Özel Kalem; Rektörlük Makamı ile diğer birimler arasındaki koordinasyonu ve Rektörün katılacağı her türlü toplantının koordinasyonunu sağlamak, kurum içinden ve kurum dışından gelen görevli ve konukların randevularını düzenleyerek, aksaklıkları önlemek, davet, karşılama, temsil, ağırlama gibi hizmetlerin yürütülmesi amacıyla gerçekleştirilmeye yönelik faaliyetleri yürütmektedir.
		Strateji Geliştirme ve Mali Hizmetler	Üniversitemiz Strateji Geliştirme Daire Başkanlığı; 5018 Sayılı Kamu Mali Yönetimi ve Kontrol Kanununun 60'ıncı maddesi ve 5436 sayılı Kamu Malı Yönetimi ve Kontrol Kanunu ile Bazı Kanun ve Kanun Hükmünde Kararnamelerde Değişiklik Yapılması Hakkında Kanun 15'inci maddesinde verilen görevleri yerine getirmek üzere faaliyetlerini yürütmektedir. Bu faaliyetlerin etkin ve süresi içerisinde yerine getirilmesi üst yöneticiye 5018 sayılı Kanunun 11'inci maddesiyle verilmiş sorumlulukların yerine getirilmesinde katkı sağlayacaktır.

Tablo 82. Performans Göstergesi Sonuçları (PGS) Formu

Program	Alt Program	Alt Program Hedefi	Performans Göstergesi	Hedeflenen Gösterge Değeri	Yılsonu Gerçekleşme Değeri	Gerçekleşme Durumu
ARAŞTIRMA, GELİŞTİRME VE YENİLİK	YÜKSEKÖĞRETİMDE BİLİMSEL ARAŞTIRMA VE GELİŞTİRME	Yükseköğretim kurumlarında inovasyon amaçlı bilimsel çalışmaların artırılması	Ar-ge'ye harcanan bütçenin toplam bütçeye oranı	1,56	1,45	Kısmen Ulaşıldı
			Ar-ge sonucu ortaya çıkan ürünlere ilişkin alınan patent sayısı	2	8	Aşıldı
			Ar-ge sonucu ticarileştirilen ürün sayısı	1	0	Ulaşılamadı
			Araştırma merkezleri gelir miktarı	858.915.210	1.933.960.424,34	Aşıldı
			Araştırma merkezlerinin sanayi ile yaptığı proje sayısı	14	7	Ulaşılamadı
			BAP kapsamında desteklenen araştırma projeleri sayısı	470	455	Kısmen Ulaşıldı
			Öğretim elemanı başına düşen ar-ge proje sayısı	0,32	0,34	Aşıldı
			Patent, faydalı model ve endüstriyel tasarım başvuru sayısı	10	6	Ulaşılamadı
			Ulusal ve uluslararası kuruluşlar tarafından desteklenen ar-ge projesi sayısı	65	106	Aşıldı
			Uluslararası endekslerde yer alan bilimsel yayın sayısı	1.666	1.428	Kısmen Ulaşıldı

Tablo 82. (Devamı) Performans Göstergesi Sonuçları (PGS) Formu

Program	Alt Program	Alt Program Hedefi	Performans Göstergesi	Hedeflenen Gösterge Değeri	Yılsonu Gerçekleşme Değeri	Gerçekleşme Durumu
HAYAT BOYU ÖĞRENME	YÜKSEKÖĞRETİM KURUMLARI SÜREKLİ EĞİTİM FAALİYETLERİ	Toplumun tüm kesimlerine ihtiyaç duyduğu alanlarda eğitimler verilmesi, kamu kurum ve kuruluşları, özel sektör ve uluslararası kuruluşlarla işbirliğinin gelişmesine katkıda bulunulması	Dezavantajlı gruplara yönelik sosyal entegrasyon ve kapsayıcılığa ilişkin yapılan faaliyet sayısı	10.174	21.685	Aşıldı
			Eğitim programlarına başvuran kişi sayısı	1.500	2.507	Aşıldı
			Mezunlara yönelik gerçekleştirilen faaliyet sayısı	16	27	Aşıldı
			Sürekli Eğitim Merkezi (SEM) ve Dil Merkezi (DILMER) tarafından mesleki eğitime yönelik verilen sertifika sayısı	550	976	Aşıldı
			Tamamlanan sosyal sorumluluk projeleri sayısı	122	95	Ulaşılamadı
TEDAVİ EDİCİ SAĞLIK	TEDAVİ HİZMETLERİ	Tedavi edici sağlık hizmetinin erişilebilir ve etkili olarak sunulmasının sağlanması	Ameliyat sayısı	23.500	33.040	Aşıldı
			Üniversite hastaneleri nitelikli yatak oranı	71	70,5	Kısmen Ulaşıldı
			Üniversite hastaneleri yatak doluluk oranı	67	70,3	Aşıldı
			Yatan hasta sayısı	44.600	46.984	Aşıldı

Tablo 82. (Devamı) Performans Göstergesi Sonuçları (PGS) Formu

Program	Alt Program	Alt Program Hedefi	Performans Göstergesi	Hedeflenen Gösterge Değeri	Yılsonu Gerçekleşme Değeri	Gerçekleşme Durumu
YÜKSEKÖĞRETİM	ÖĞRETİM ELEMANLARINA SAĞLANAN BURS VE DESTEKLER	Alanında yetkin, araştırmacı, bilgi üreten ve aktaran akademisyenler yetiştirilmesi	SCI, SCI-Expanded, SSCI ve AHCI kapsamındaki dergilerde öğretim elemanı başına düşen yayın sayısı	0,59	0,39	Ulaşılamadı
			Araştırma bursundan yararlanan öğrenci sayısı	20	14	Ulaşılamadı
			YÖK tarafından öncelikli alanlarında sağlanan burslardan yararlanan doktora öğrenci sayısı	40	189	Aşıldı
			Yükseköğretim Kurulu, Türkiye Bilimler Akademisi ve TÜBİTAK bilim, teşvik ve sanat ödülleri sayısı	2	1	Ulaşılamadı
	ÖN LİSANS EĞİTİMİ, LİSANS EĞİTİMİ VE LİSANSÜSTÜ EĞİTİM	Mesleki yeterlilik sahibi ve gelişime açık mezunlar yetiştirilmesi	Doktora eğitimini tamamlayanların sayısı	113	99	Kısmen Ulaşıldı
			Eğitim bilimleri kontenjan doluluk oranı	88	100	Aşıldı
			Eğitimin program süresinde bitirilme oranı	70	59,39	Kısmen Ulaşıldı
			Fen bilimleri kontenjan doluluk oranı	85	100	Aşıldı
			Kütüphanede bulunan basılı ve elektronik kaynak sayısı	5.680.400	5.572.036	Kısmen Ulaşıldı
			Kütüphanede bulunan öğrenci başına düşen basılı ve elektronik kaynak sayısı	192,56	185,51	Kısmen Ulaşıldı
			Kütüphaneden yararlanan kişi sayısı	900.000	455.693	Ulaşılamadı
			Lisansüstü öğrencilerin toplam öğrenciler içindeki payı	13	11,92	Kısmen Ulaşıldı
			Öğrenci başına düşen eğitim alanı	8,93	8,7367	Kısmen Ulaşıldı
			Öğrenci başına düşen kapalı alan	16,88	16,44	Kısmen Ulaşıldı
			Öğrenci değişim programlarından yararlanan öğrencilerin oranı	0,0050	0,01	Aşıldı
			Öğretim üyesi başına düşen öğrenci sayısı	32,78	30,72	Aşıldı
			Sağlık bilimleri kontenjan doluluk oranı	90	100	Aşıldı
			Sosyal bilimler kontenjan doluluk oranı	90	100	Aşıldı
			Teknokent veya Teknoloji Transfer Ofisi (TTO) projelerine katılan öğrenci sayısı	100	228	Aşıldı

Tablo 82. (Devamı) Performans Göstergesi Sonuçları (PGS) Formu

Program	Alt Program	Alt Program Hedefi	Performans Göstergesi	Hedeflenen Gösterge Değeri	Yılsonu Gerçekleşme Değeri	Gerçekleşme Durumu
YÜKSEKÖĞRETİM	ÖN LİSANS EĞİTİMİ, LİSANS EĞİTİMİ VE LİSANSÜSTÜ EĞİTİM	Mesleki yeterlilik sahibi ve gelişime açık mezunlar yetiştirilmesi	Yabancı dilde eğitim veren program sayısı	3	2	Ulaşılamadı
			Yabancı uyruklu akademisyen sayısı	12	12	Ulaşıldı
			Yabancı uyruklu öğrenci sayısı	3.000	2.066	Ulaşılamadı
			Yan dal ve çift ana dal programından mezun olanların toplam mezun sayısına oranı	2	0,73	Ulaşılamadı
	YÜKSEKÖĞRETİMDE ÖĞRENCİ YAŞAMI	Yükseköğretim öğrencilerine sunulan beslenme ve barınma hizmetlerinin kalitesinin artırılması; öğrencilerin kişisel ve sosyal gelişimi desteklenerek yaşam kalitesinin yükseltilmesi	Beslenme hizmetlerinden yararlanan öğrenci sayısı	6.000	4.900	Kısmen Ulaşıldı
			Öğrenci başına düşen sosyal donatı alanı	2,17	2,04	Kısmen Ulaşıldı
			Öğrenci kulüp ve topluluk sayısı	109	103	Kısmen Ulaşıldı
			Sosyal, kültürel ve sportif faaliyet sayısı	210	317	Aşıldı
			Yükseköğretimde öğrenci başına beslenme harcaması	644,07	679,52	Aşıldı
			Yükseköğretimde öğrenci yaşamından memnuniyet oranı	53	48,89	Kısmen Ulaşıldı
			Yükseköğretimde öğrencilere sunulan sağlık hizmetinden yararlanan öğrenci sayısının toplam öğrenci sayısına oranı	3,22	1,09	Ulaşılamadı

Tablo 83. Performans Göstergesi Gerçekleşmeleri İzleme Formu (3 Aylık)

Yıl: 2023
 Programın Adı: ARAŞTIRMA, GELİŞTİRME VE YENİLİK
 Alt Programın Adı: YÜKSEKÖĞRETİMDE BİLİMSEL ARAŞTIRMA VE GELİŞTİRME
 Alt Program Hedefi: Yükseköğretim kurumlarında inovasyon amaçlı bilimsel çalışmaların artırılması

Sıra	Gösterge Adı	Ölçü Birimi	Önceki Dönem Grç		Hedeflenen Gösterge Değeri	Gerçekleşme						
			Yılı	Değeri		1. Üç Aylık	2. Üç Aylık	3. Üç Aylık	4. Üç Aylık	Yılsonu Değeri	Gerçekleşme Oranı	Gerçekleşme Durumu
1	Ar-ge'ye harcanan bütçenin toplam bütçeye oranı	Oran	2022	1,61	1,56	0,00	2,35	1,37	1,45	1,45	92,95	Kısmen Ulaşıldı
2	Ar-ge sonucu ortaya çıkan ürünlere ilişkin alınan patent sayısı	Sayı	2022	2	2	2	2	1	3	8	400	Aşıldı
3	Ar-ge sonucu ticarileştirilen ürün sayısı	Sayı	2019	0,00	1,00	0,00	0,00	0,00	0,00	0,00	0,00	Ulaşılamadı
4	Araştırma merkezleri gelir miktarı	TL	2022	1.017.603.396,39	858.915.210,00	207.801.399,65	245.613.738,75	292.593.973,66	1.187.951.312,28	1.933.960.424,34	225,16	Aşıldı
5	Araştırma merkezlerinin sanayi ile yaptığı proje sayısı	Sayı	2022	7	14	1	2	3	7	7	50,00	Ulaşılamadı
6	BAP kapsamında desteklenen araştırma projeleri sayısı	Sayı	2022	460	470	336	395	420	455	455	96,81	Kısmen Ulaşıldı
7	Öğretim elemanı başına düşen ar-ge proje sayısı	Sayı	2022	0,30	0,32	0,25	0,28	0,30	0,33	0,34	106,25	Aşıldı
8	Patent, faydalı model ve endüstriyel tasarım başvuru sayısı	Sayı	2022	7	10	0	1	3	2	6	60,00	Ulaşılamadı
9	Ulusal ve uluslararası kuruluşlar tarafından desteklenen ar-ge projesi sayısı	Sayı	2022	64	65	78	79	72	90	106	163,08	Aşıldı
10	Uluslararası endekslerde yer alan bilimsel yayın sayısı	Sayı	2022	1.479	1.666	280	410	260	478	1.428	85,71	Kısmen Ulaşıldı

Değerlendirme	<p>I. ÜÇ AY: Yükseköğretim Kurumlarında inovasyon amaçlı bilimsel çalışmaların arttırılması performans hedefi için belirlenen göstergelerin gerçekleşmeleri;</p> <p>"Ar-ge'ye harcanan bütçenin toplam bütçeye oranı" İlk üç aylık dönemde BAP Proje Özel Hesabına gönderilmek üzere harcama yapılmamıştır.</p> <p>"Ar-ge sonucu ortaya çıkan ürünlere ilişkin alınan patent sayısı" İlk üç aylık dönemde 2 adet patent alınmıştır.</p> <p>"Ar-ge sonucu ticarileştirilen ürün sayısı" İlk üç aylık dönemde ar-ge sonucu ticarileştirilen ürün olmamıştır.</p> <p>"Araştırma merkezleri gelir miktarı" İlk üç aylık dönemde araştırma merkezlerinin geliri 207.801.399,65 TL olarak gerçekleşmiştir.</p> <p>"Araştırma merkezlerinin sanayi ile yaptığı proje sayısı" İlk üç aylık dönemde araştırma merkezlerinin sanayi ile yaptığı proje 1 adettir.</p> <p>"BAP kapsamında desteklenen araştırma projeleri sayısı" İlk üç aylık dönemde aktif olan 336 adet BAP projesi bulunmaktadır.</p> <p>"Öğretim elemanı başına düşen ar-ge proje sayısı" İlk üç aylık dönemde öğretim elemanı başına düşen ar-ge proje sayısı 0,25 oranında gerçekleşmiştir.</p> <p>"Patent, faydalı model ve endüstriyel tasarım başvuru sayısı" İlk üç aylık dönemde patent başvurusu yapılmamıştır.</p> <p>"Ulusal ve uluslararası kuruluşlar tarafından desteklenen ar-ge projesi sayısı" İlk üç aylık dönemde kuruluşlar tarafından 78 adet proje desteği kabul edilmiştir.</p> <p>"Uluslararası endekslerde yer alan bilimsel yayın sayısı" İlk üç aylık dönemde uluslararası endekslerde 280 adet bilimsel yayın yayımlanmıştır.</p>
	<p>II. ÜÇ AY: Yükseköğretim Kurumlarında inovasyon amaçlı bilimsel çalışmaların arttırılması performans hedefi için belirlenen göstergelerin gerçekleşmeleri;</p> <p>"Ar-ge'ye harcanan bütçenin toplam bütçeye oranı" İkinci üç aylık dönem gerçekleşmesi 2,35'dir.</p> <p>"Ar-ge sonucu ortaya çıkan ürünlere ilişkin alınan patent sayısı" İkinci üç aylık dönemde ar-ge sonucu ortaya çıkan ürünlere ilişkin alınan patent 2'dir.</p> <p>"Ar-ge sonucu ticarileştirilen ürün sayısı" İkinci üç aylık dönemde ar-ge sonucu ticarileştirilen ürün olmamıştır.</p> <p>"Araştırma merkezleri gelir miktarı" İkinci üç aylık dönemde araştırma merkezlerinin geliri 245.613.738,75 TL olarak gerçekleşmiştir.</p> <p>"Araştırma merkezlerinin sanayi ile yaptığı proje sayısı" İkinci üç aylık dönemde araştırma merkezlerinin sanayi ile yaptığı proje 2 adettir.</p> <p>"BAP kapsamında desteklenen araştırma projeleri sayısı" İkinci üç aylık dönemde aktif olan 395 adet BAP projesi bulunmaktadır.</p> <p>"Öğretim elemanı başına düşen ar-ge proje sayısı" İkinci üç aylık dönemde öğretim elemanı başına düşen ar-ge proje sayısı 0,28 oranında gerçekleşmiştir.</p> <p>"Patent, faydalı model ve endüstriyel tasarım başvuru sayısı" İkinci üç aylık dönemde patent başvurusu 1'dir.</p> <p>"Ulusal ve uluslararası kuruluşlar tarafından desteklenen ar-ge projesi sayısı" İkinci üç aylık dönemde kuruluşlar tarafından 79 adet proje desteği kabul edilmiştir.</p> <p>"Uluslararası endekslerde yer alan bilimsel yayın sayısı" İkinci üç aylık dönemde uluslararası endekslerde 410 adet bilimsel yayın yayımlanmıştır.</p>
	<p>III. ÜÇ AY: Yükseköğretim Kurumlarında inovasyon amaçlı bilimsel çalışmaların arttırılması performans hedefi için belirlenen göstergelerin gerçekleşmeleri;</p> <p>"Ar-ge'ye harcanan bütçenin toplam bütçeye oranı" Üçüncü üç aylık dönem gerçekleşmesi 1,37'dir.</p> <p>"Ar-ge sonucu ortaya çıkan ürünlere ilişkin alınan patent sayısı" Üçüncü üç aylık dönemde ar-ge sonucu ortaya çıkan ürünlere ilişkin alınan patent sayısı 1'dir.</p> <p>"Ar-ge sonucu ticarileştirilen ürün sayısı" Üçüncü üç aylık dönemde ar-ge sonucu ticarileştirilen ürün olmamıştır.</p> <p>"Araştırma merkezleri gelir miktarı" Üçüncü üç aylık dönemde araştırma merkezlerinin geliri 292.593.973,66 olarak gerçekleşmiştir.</p> <p>"Araştırma merkezlerinin sanayi ile yaptığı proje sayısı" Üçüncü üç aylık dönemde araştırma merkezlerinin sanayi ile yaptığı proje 3 adettir.</p> <p>"BAP kapsamında desteklenen araştırma projeleri sayısı" Üçüncü üç aylık dönemde aktif olan 420 adet BAP projesi bulunmaktadır.</p> <p>"Öğretim elemanı başına düşen ar-ge proje sayısı" Üçüncü üç aylık dönemde öğretim elemanı başına düşen ar-ge proje sayısı 0,30 oranında gerçekleşmiştir.</p> <p>"Patent, faydalı model ve endüstriyel tasarım başvuru sayısı" Üçüncü üç aylık dönemde 3 adet patent başvurusu yapılmıştır.</p> <p>"Ulusal ve uluslararası kuruluşlar tarafından desteklenen ar-ge projesi sayısı" Üçüncü üç aylık dönemde kuruluşlar tarafından 72 adet proje desteği kabul edilmiştir.</p> <p>"Uluslararası endekslerde yer alan bilimsel yayın sayısı" Üçüncü üç aylık dönemde uluslararası endekslerde 260 adet bilimsel yayın yayımlanmıştır.</p>

Değerlendirme	<p>IV. ÜÇ AY: Yükseköğretim Kurumlarında inovasyon amaçlı bilimsel çalışmaların artırılması performans hedefi için belirlenen göstergelerin gerçekleşmeleri ve yılsonu değerlendirmesi;</p> <p>"Ar-ge'ye harcanan bütçenin toplam bütçeye oranı" Dördüncü üç aylık dönem ve yılsonu gerçekleşmesi 1,45'dir. Personel giderleri cari transferler ve yiyecek alımları, elektrik, doğalgaz ödemeleri için yıl içinde ek bütçe, yedek ödenek ve kurumlar arası aktarma ile bütçeye eklenen ödenekler toplam bütçe harcamasını arttırdığından; bilimsel araştırma projeleri harcamalarının toplam bütçe harcaması içindeki oranı düşük kalmıştır.</p> <p>"Ar-ge sonucu ortaya çıkan ürünlere ilişkin alınan patent sayısı" Dördüncü üç aylık dönemde 3, yılsonu itibariyle 8 adet gerçekleşme olmuş ve hedef aşılmıştır.</p> <p>"Ar-ge sonucu ticarileştirilen ürün sayısı" Dördüncü üç aylık dönem ve yılsonu itibariyle gösterge gerçekleşmesi olmadığından hedefe ulaşılamamıştır. Ticarileştirme süreçleri, buluşçu akademisyenlerin ürünlerini ticarileştirmek üzere uygun sanayi kuruluşlarıyla görüşmeleri ve uygun sanayi kuruluşlarının tespit edilmesi, tespit sonrasında hak sahipleri ve buluşçular arasında paylaşım oranlarında karar kılınması olarak iki temel etkene dayanmaktadır. Ancak ETTOM ve Rektörlüğün tedbirleri olmakla birlikte, buluşçuların büyük çoğunluğunun ticarileştirme faaliyetlerine aktif katılımının olmaması, aktif katılımın olduğu zamanlarda ise hak sahipliği oranlarının ve ticarileştirme bedelinin üzerinde uzlaşmaya varılamaması ticarileştirme faaliyetlerini geciktirmekte ve zorlaştırmaktadır. Bu nedenle bu hedef tutturulamamıştır.</p> <p>"Araştırma merkezleri gelir miktarı" Dördüncü üç aylık dönemde 1.187.951.312,28 TL, yılsonu itibariyle ise toplam 1.933.960.424,34 TL gelir gerçekleşmesi olmuş ve hedef aşılmıştır.</p> <p>"Araştırma merkezlerinin sanayi ile yaptığı proje sayısı" Dördüncü üç aylık dönem ve yılsonu itibariyle 7 adet gerçekleşme olmuş ve hedefe ulaşılamamıştır. Ulaşılamayan hedefe dair açıklamalar: a) Bor Uygulama ve Araştırma Merkezi (BORAM); İlgili taraflarca proje yazılımı güncellenerek devam etmektedir. b) Hücresel Tedavi ve Kök Hücre Üretim, Uygulama ve Araştırma Merkezi (ESTEM); Devam etmekte olan TÜBİTAK ve BAP projelerinin çalışmalarının yoğun olmasından dolayı gerçekleştirilememiştir. c) Merkezi Araştırma Laboratuvarı Uygulama ve Araştırma Merkezi (ARUM); Birimiz sanayi ihtiyaçlarını yürütmekte olduğu test ve analiz hizmetleri ile karşılama da oluşan birliktelik henüz ortak bir projeye dönüştürülmemiştir. d) Türk Dünyası Uygulama ve Araştırma Merkezi (ESTÜDAM); Ekonomik sebeplerle sanayi ile işbirliği için herhangi bir paydaş bulunamamıştır. e) Ağız, Diş ve Çene Sağlığı Eğt. Uyg. ve Araştırma Merkezi; Araştırma Merkezimizin bünyesinde hem lisans hem de lisans üstü eğitimle korele bir şekilde uygulamalı eğitimler verilmekte olup, aynı zamanda tüm çevre illeri de kapsayacak şekilde sağlık hizmeti sunulduğundan 2023 yılı hedefine ulaşılamamıştır.</p> <p>"BAP kapsamında desteklenen araştırma projeleri sayısı" Dördüncü üç aylık dönem ve yılsonu itibariyle 455 adet gerçekleşme olmuş ve hedefe kısmen ulaşılmıştır. Proje kapsamında istenilen mal/malzeme kalemlerinin maliyetlerinde ki artış sebebi ile proje bütçeleri yetersiz kaldığından proje sayılarında düşüş yaşanmaktadır. Bu kapsamda 25.01.2024 tarihinde komisyon kararı ile Proje bütçelerinde iyileştirmeler yapılmıştır.</p> <p>"Öğretim elemanı başına düşen ar-ge proje sayısı" Dördüncü üç aylık dönem ve yılsonu itibariye 0,34 oranında gerçekleşme olmuş ve hedef aşılmıştır.</p> <p>" Patent, faydalı model ve endüstriyel tasarım başvuru sayısı" Dördüncü üç aylık dönemde 2, yılsonu itibariyle toplamda 6 adet başvuru yapılmış olup hedefe ulaşılamamıştır. 2023 yılı içerisinde ETTOM'a 14 adet buluş başvurusu talebi gelmiştir. Ancak ETTOM patent firmalarına ilgili buluşların patentlenebilirliğinin kontrolü için ön araştırma talebinde bulunmaktadır. Ön Araştırma raporu sonucuna göre buluş basamağı, yenilik ve sanayiye uygulanabilirlik kriterlerinden en az birini sağlamaması durumunda patentleme mümkün olamamaktadır. Bu nedenle bu üç kriteri aynı anda taşıyan buluşlar için başvuru gerçekleştirilmiştir.</p> <p>"Ulusal ve uluslararası kuruluşlar tarafından desteklenen ar-ge projesi sayısı" Dördüncü üç aylık dönem ve yılsonu itibariyle 106 adet gerçekleşme olmuş ve hedef aşılmıştır.</p> <p>"Uluslararası endekslerde yer alan bilimsel yayın sayısı" Dördüncü üç aylık dönemde 478, yılsonu itibariyle ise toplamda 1.428 gerçekleşme olmuş ve hedefe kısmen ulaşılmıştır. Bilimsel Araştırma Projeleri Koordinasyon Birimi Koordinatörlüğünde 2021 yılı itibari ile tüm süreçler yeniden yapılandırılmaktadır. Bu kapsamda proje bütçelerinde iyileştirmeler ayrıca performansa dayalı bütçe artışı Uygulama Esasları kurallarımıza da yansıtılmıştır. Tabii tüm bu iyileştirmeler bir süreç gerektirdiğinden yıllar içerisinde hedef sayılara ulaşılabilmektedir. Ayrıca kurumun tüm birimlerinin uygulayacağı strateji ve politikalarda yayın politikasını etkilemektedir. Ayrıca kurumun tüm birimlerinin uygulayacağı strateji ve politikalarda yayın politikasını etkilemektedir.</p>
---------------	--

Tablo 83. (Devamı) Performans Göstergesi Gerçekleşmeleri İzleme Formu (3 Aylık)

Yıl: 2023
 Programın Adı: HAYAT BOYU ÖĞRENME
 Alt Programın Adı: YÜKSEKÖĞRETİM KURUMLARI SÜREKLİ EĞİTİM FAALİYETLERİ
 Alt Program Hedefi: Toplumun tüm kesimlerine ihtiyaç duyduğu alanlarda eğitimler verilmesi, kamu kurum ve kuruluşları, özel sektör ve uluslararası kuruluşlarla işbirliğinin gelişmesine katkıda bulunulması

Sıra	Gösterge Adı	Ölçü Birimi	Önceki Dönem Grç		Hedeflenen Gösterge Değeri	Gerçekleşme						
			Yılı	Değeri		1. Üç Aylık	2. Üç Aylık	3. Üç Aylık	4. Üç Aylık	Yılsonu Değeri	Gerçekleşme Oranı	Gerçekleşme Durumu
1	Dezavantajlı gruplara yönelik sosyal entegrasyon ve kapsayıcılığa ilişkin yapılan faaliyet sayısı	Sayı	2022	26.494	10.174	8.309	4.352	5.285	3.739	21.685	213,14	Aşıldı
2	Eğitim programlarına başvuran kişi sayısı	Sayı	2022	2.527	1.500	648	683	577	599	2.507	167,13	Aşıldı
3	Mezunlara yönelik gerçekleştirilen faaliyet sayısı	Sayı	2022	14	16	0	1	0	26	27	168,75	Aşıldı
4	Sürekli Eğitim Merkezi (SEM) ve Dil Merkezi (DİLMER) tarafından mesleki eğitime yönelik verilen sertifika sayısı	Sayı	2022	821	550	209	175	377	215	976	177,45	Aşıldı
5	Tamamlanan sosyal sorumluluk projeleri sayısı	Sayı	2022	120	122	20	31	4	40	95	77,87	Ulaşılamadı

Değerlendirme	<p>I. ÜÇ AY: Toplumun tüm kesimlerine ihtiyaç duyduğu alanlarda eğitimler verilmesi, kamu kurum ve kuruluşları, özel sektör ve uluslararası kuruluşlarla işbirliğinin gelişmesine katkıda bulunulması performans hedefi için belirlenen göstergelerin gerçekleşmeleri;</p> <p>"Dezavantajlı gruplara yönelik sosyal entegrasyon ve kapsayıcılığa ilişkin yapılan faaliyet sayısı" Birinci üç aylık dönemde 8.309 adet faaliyet gerçekleştirilmiştir.</p> <p>"Eğitim programlarına başvuran kişi sayısı" Birinci üç aylık dönemde eğitim ve seminer programlarına 648 kişi başvurmuştur.</p> <p>"Mezunlara yönelik gerçekleştirilen faaliyet sayısı" Birinci üç aylık dönemde mezunlara yönelik faaliyet gerçekleştirilmemiştir.</p> <p>"Sürekli Eğitim Merkezi (SEM) ve Dil Merkezi (DİLMER) tarafından mesleki eğitime yönelik verilen sertifika sayısı" Birinci üç aylık dönemde mesleki eğitime yönelik verilen sertifika sayısı 209 olmuştur.</p> <p>"Tamamlanan sosyal sorumluluk projeleri sayısı" Birinci üç aylık dönemde gösterge gerçekleşmesi 20 olmuştur.</p>
	<p>II. ÜÇ AY: Toplumun tüm kesimlerine ihtiyaç duyduğu alanlarda eğitimler verilmesi, kamu kurum ve kuruluşları, özel sektör ve uluslararası kuruluşlarla işbirliğinin gelişmesine katkıda bulunulması performans hedefi için belirlenen göstergelerin gerçekleşmeleri;</p> <p>"Dezavantajlı gruplara yönelik sosyal entegrasyon ve kapsayıcılığa ilişkin yapılan faaliyet sayısı" İkinci üç aylık dönemde 4.352 adet faaliyet gerçekleştirilmiştir.</p> <p>"Eğitim programlarına başvuran kişi sayısı" İkinci üç aylık dönemde eğitim ve seminer programlarına 683 kişi başvurmuştur.</p> <p>"Mezunlara yönelik gerçekleştirilen faaliyet sayısı" İkinci üç aylık dönemde mezunlara yönelik 1 faaliyet gerçekleştirilmemiştir.</p> <p>"Sürekli Eğitim Merkezi (SEM) ve Dil Merkezi (DİLMER) tarafından mesleki eğitime yönelik verilen sertifika sayısı" İkinci üç aylık dönemde mesleki eğitime yönelik verilen sertifika sayısı 175 olmuştur.</p> <p>"Tamamlanan sosyal sorumluluk projeleri sayısı" İkinci üç aylık dönemde gösterge gerçekleşmesi 31 olmuştur.</p>
	<p>III. ÜÇ AY: Toplumun tüm kesimlerine ihtiyaç duyduğu alanlarda eğitimler verilmesi, kamu kurum ve kuruluşları, özel sektör ve uluslararası kuruluşlarla işbirliğinin gelişmesine katkıda bulunulması performans hedefi için belirlenen göstergelerin gerçekleşmeleri;</p> <p>"Dezavantajlı gruplara yönelik sosyal entegrasyon ve kapsayıcılığa ilişkin yapılan faaliyet sayısı" Üçüncü üç aylık dönemde 5285 adet faaliyet gerçekleştirilmiştir.</p> <p>"Eğitim programlarına başvuran kişi sayısı" Üçüncü üç aylık dönemde eğitim ve seminer programlarına 577 kişi başvurmuştur.</p> <p>"Mezunlara yönelik gerçekleştirilen faaliyet sayısı" Üçüncü üç aylık dönemde mezunlara yönelik faaliyet gerçekleştirilmemiştir.</p> <p>"Sürekli Eğitim Merkezi (SEM) ve Dil Merkezi (DİLMER) tarafından mesleki eğitime yönelik verilen sertifika sayısı" Üçüncü üç aylık dönemde mesleki eğitime yönelik verilen sertifika sayısı 377 olmuştur.</p> <p>"Tamamlanan sosyal sorumluluk projeleri sayısı" Üçüncü üç aylık dönemde gösterge gerçekleşmesi 4 olmuştur.</p>
	<p>IV. ÜÇ AY: Toplumun tüm kesimlerine ihtiyaç duyduğu alanlarda eğitimler verilmesi, kamu kurum ve kuruluşları, özel sektör ve uluslararası kuruluşlarla işbirliğinin gelişmesine katkıda bulunulması performans hedefi için belirlenen göstergelerin gerçekleşmeleri ve yılsonu değerlendirmesi;</p> <p>"Dezavantajlı gruplara yönelik sosyal entegrasyon ve kapsayıcılığa ilişkin yapılan faaliyet sayısı" Dördüncü üç aylık dönemde 3.739, yılsonu itibarıyla toplamda 21.685 faaliyet gerçekleştirilmiş olup hedef aşılmıştır.</p> <p>"Eğitim programlarına başvuran kişi sayısı": Dördüncü üç aylık dönemde 599, yılsonu itibarıyla toplamda 2.507 gösterge gerçekleşmesi olmuş ve hedef aşılmıştır.</p> <p>"Mezunlara yönelik gerçekleştirilen faaliyet sayısı": Dördüncü üç aylık dönemde 26, yılsonu itibarıyla toplamda 27 gösterge gerçekleşmesi olmuş ve hedef aşılmıştır</p> <p>"Sürekli Eğitim Merkezi (SEM) ve Dil Merkezi (DİLMER) tarafından mesleki eğitime yönelik verilen sertifika sayısı": Dördüncü üç aylık dönemde 215, yılsonu itibarıyla toplamda 976 gerçekleşme olmuş ve hedef aşılmıştır.</p> <p>"Tamamlanan sosyal sorumluluk projeleri sayısı" Dördüncü üç aylık dönemde 40 gerçekleşme olmakla birlikte yılsonu itibarıyla toplamda 95 adet sosyal sorumluluk projesi tamamlanmıştır. Hedefe ulaşamamıştır. a) Hastane 23 olarak belirlediği hedefin 18 ini gerçekleştirmiş olup sosyal sorumluluk projeleri ile ilgili olarak; 2023 yılında her ne kadar Dünya Sağlık Örgütü tarafından sağlık açısından Mayıs ayından itibaren artık küresel acil durum teşkil etmediği belirtilse de pandeminin etkileri 2023 yılına da yayılmış olup, yine 2023 yılında toplum sağlığını etkileyen Rhinovirus ve İnfluenza A hastalıkları gibi hastalıklar sebebiyle toplu alanlarda bir arada bulunma ve plan yapılırsa da yeterli katılım sağlanamaması endişesi ayrıca hastanenin bölge hastanesi olarak hizmet vermesi ile ilgili bölümlerde yaşanan yoğunlukların zaman zaman projeye imkan vermemesi sebebiyle hedefin altında kalmıştır. b) Akademik birimler ve merkezlerle ilgili olarak; Ülkemizde 06 Şubat 2023'te yaşanan deprem felaketi nedeniyle 2022-2023 bahar dönemi için 20 Şubat 2023 tarihinden itibaren uzaktan, nisan ayı başı itibarıyla de hibrit eğitim yapılmış olması, ayrıca dış paydaşlarımızdan gelen erteleme talebi nedeniyle yapılamayan ve planlanan program takviminde mutabık kalmadığı için yapılamayan projelerin olması sebebiyle hedefin altında kalmıştır.</p>

Tablo 83. (Devamı) Performans Göstergesi Gerçekleşmeleri İzleme Formu (3 Aylık)

Yıl: 2023
 Programın Adı: TEDAVİ EDİCİ SAĞLIK
 Alt Programın Adı: TEDAVİ HİZMETLERİ
 Alt Program Hedefi: Tedavi edici sağlık hizmetinin erişilebilir ve etkili olarak sunulmasının sağlanması

Sıra	Gösterge Adı	Ölçü Birimi	Önceki Dönem Grç		Hedeflenen Gösterge Değeri	Gerçekleşme						
			Yılı	Değeri		1. Üç Aylık	2. Üç Aylık	3. Üç Aylık	4. Üç Aylık	Yılsonu Değeri	Gerçekleşme Oranı	Gerçekleşme Durumu
1	Ameliyat sayısı	Sayı	2022	33.214	23.500	8.996	7.935	8.306	7.803	33.040	140,60	Aşıldı
2	Üniversite hastaneleri nitelikli yatak oranı	Oran	2022	70,50	71,00	70,50	70,50	70,50	70,50	70,50	99,30	Kısmen Ulaşıldı
3	Üniversite hastaneleri yatak doluluk oranı	Oran	2022	70,81	67,00	72,20	66,50	67,70	70,30	70,30	104,93	Aşıldı
4	Yatan hasta sayısı	Sayı	2022	46.494	44.600	12.856	11.258	11.603	11.267	46.984	105,35	Aşıldı

Değerlendirme	<p>I. ÜÇ AY: Tedavi edici sağlık hizmetinin erişilebilir ve etkili olarak sunulmasının sağlanması performans hedefi için belirlenen göstergelerin gerçekleşmeleri; "Ameliyat sayısı" Birinci üç aylık dönemde 8.996 ameliyat gerçekleştirilmiştir. "Üniversite hastaneleri nitelikli yatak oranı" Birinci üç aylık dönem gösterge gerçekleşmesi 70,50'dir. "Üniversite hastaneleri yatak doluluk oranı" Birinci üç aylık dönem gösterge gerçekleşmesi 72,20'dir. "Yatan hasta sayısı" Birinci üç aylık dönemde yatan hasta sayısı 12.856'dır.</p>
	<p>II. ÜÇ AY: Tedavi edici sağlık hizmetinin erişilebilir ve etkili olarak sunulmasının sağlanması performans hedefi için belirlenen göstergelerin gerçekleşmeleri; "Ameliyat sayısı" İkinci üç aylık dönemde 7.935 ameliyat gerçekleştirilmiştir. "Üniversite hastaneleri nitelikli yatak oranı" İkinci üç aylık dönem gösterge gerçekleşmesi 70,50'dur. "Üniversite hastaneleri yatak doluluk oranı" İkinci üç aylık dönem gösterge gerçekleşmesi 66,50'dir. "Yatan hasta sayısı" İkinci üç aylık dönemde yatan hasta sayısı 11.258'dir.</p>
	<p>III. ÜÇ AY: Tedavi edici sağlık hizmetinin erişilebilir ve etkili olarak sunulmasının sağlanması performans hedefi için belirlenen göstergelerin gerçekleşmeleri; "Ameliyat sayısı" Üçüncü üç aylık dönemde 8.309 ameliyat gerçekleştirilmiştir. "Üniversite hastaneleri nitelikli yatak oranı" Üçüncü üç aylık dönem gösterge gerçekleşmesi 70,50'dir. 2023 yılı hedefine %99,30 oranında ulaşılmıştır. "Üniversite hastaneleri yatak doluluk oranı" Üçüncü üç aylık dönem gösterge gerçekleşmesi 67,70'dir. "Yatan hasta sayısı" Üçüncü üç aylık dönemde yatan hasta sayısı 11.603'dür.</p>
	<p>IV. ÜÇ AY: Tedavi edici sağlık hizmetinin erişilebilir ve etkili olarak sunulmasının sağlanması performans hedefi için belirlenen göstergelerin gerçekleşmeleri ve yılsonu değerlendirmesi; "Ameliyat sayısı" Dördüncü üç aylık dönemde 7.803 olmak üzere yılsonu itibariyle toplam 33.043 ameliyat gerçekleştirilmiştir. Hedef aşılmıştır. "Üniversite hastaneleri nitelikli yatak oranı" Dördüncü üç aylık dönem ve yılsonu itibariyle gösterge gerçekleşmesi 70,50'dir. Planlanan oda tadilatları bütçe yetersizliği nedeniyle yapılmadığından 2023 yılı hedefine %99,30 oranında ulaşılmıştır. "Üniversite hastaneleri yatak doluluk oranı" Dördüncü üç aylık dönem ve yılsonu itibariyle gösterge gerçekleşmesi 70,30'dir. Hedef aşılmıştır. "Yatan hasta sayısı" Dördüncü üç aylık dönemde 11.267 olmak üzere yılsonu itibariyle toplam 46.984 gerçekleşme olmuştur. Hedef aşılmıştır.</p>

Tablo 83. (Devamı) Performans Göstergesi Gerçekleşmeleri İzleme Formu (3 Aylık)

Yıl: 2023
 Programın Adı: YÜKSEKÖĞRETİM
 Alt Programın Adı: ÖĞRETİM ELEMANLARINA SAĞLANAN BURS VE DESTEKLER
 Alt Program Hedefi: Alanında yetkin, araştırmacı, bilgi üreten ve aktaran akademisyenler yetiştirilmesi

Sıra	Gösterge Adı	Ölçü Birimi	Önceki Dönem Grç		Hedeflenen Gösterge Değeri	Gerçekleşme						
			Yılı	Değeri		1. Üç Aylık	2. Üç Aylık	3. Üç Aylık	4. Üç Aylık	Yılsonu Değeri	Gerçekleşme Oranı	Gerçekleşme Durumu
1	SCI, SCI-Expanded, SSCI ve AHCI kapsamındaki dergilerde öğretim elemanı başına düşen yayın sayısı	Sayı	2022	0,48	0,59	0,12	0,19	0,30	0,39	0,39	66,10	Ulaşılamadı
2	Yükseköğretim Kurulu tarafından belirlenecek öncelikli alanlarda sağlanan burslardan yararlanan doktora öğrenci sayısı	Sayı	2022	18	20	0	16	14	14	14	70	Ulaşılamadı
3	Yükseköğretim Kurulu tarafından sağlanan araştırma desteklerinden yararlananların sayısı	Sayı	2022	168	40	0	140	159	189	189	473	Aşıldı
4	Yükseköğretim Kurulu, Türkiye Bilimler Akademisi ve TÜBİTAK bilim, teşvik ve sanat ödülleri sayısı	Sayı	2022	6	2	0	0	0	1	1	50	Ulaşılamadı

Değerlendirme	<p>I. ÜÇ AY: Alanında yetkin, araştırmacı, bilgi üreten ve aktaran akademisyenler yetiştirilmesi performans hedefi için belirlenen göstergelerin gerçekleşmeleri; "SCI, SCI-Expanded, SSCI ve AHCI kapsamındaki dergilerde öğretim elemanı başına düşen yayın sayısı" Birinci dönem gerçekleşmesi 0,12'dir. "Yükseköğretim Kurulu tarafından sağlanan araştırma desteklerinden yararlanılanların sayısı" gösterge verisi olarak araştırma bursundan yararlanan toplam öğrenci sayısı verileri toplanmış olup araştırma bursundan yararlanan öğrenci sayısı olarak birinci dönemde gerçekleşme olmamıştır. "YÖK tarafından öncelikli alanlarında sağlanan burslardan yararlanan doktora öğrenci sayısı" Birinci dönem gerçekleşme olmamıştır. "Yükseköğretim Kurulu, Türkiye Bilimler Akademisi ve TÜBİTAK bilim, teşvik ve sanat ödülleri sayısı" Birinci dönem gerçekleşme olmamıştır.</p>
	<p>II. ÜÇ AY: Alanında yetkin, araştırmacı, bilgi üreten ve aktaran akademisyenler yetiştirilmesi performans hedefi için belirlenen göstergelerin gerçekleşmeleri; "SCI, SCI-Expanded, SSCI ve AHCI kapsamındaki dergilerde öğretim elemanı başına düşen yayın sayısı" İkinci dönem gerçekleşmesi 0,19'dur. "Yükseköğretim Kurulu tarafından sağlanan araştırma desteklerinden yararlanılanların sayısı" gösterge verisi olarak araştırma bursundan yararlanan toplam öğrenci sayısı verileri toplanmış olup araştırma bursundan yararlanan öğrenci sayısı verisi ikinci dönem gerçekleşmesi 140'dır. "YÖK tarafından öncelikli alanlarında sağlanan burslardan yararlanan doktora öğrenci sayısı" İkinci dönem gerçekleşmesi 16'dır "Yükseköğretim Kurulu, Türkiye Bilimler Akademisi ve TÜBİTAK bilim, teşvik ve sanat ödülleri sayısı" İkinci dönem gerçekleşme olmamıştır.</p>
	<p>III. ÜÇ AY: Alanında yetkin, araştırmacı, bilgi üreten ve aktaran akademisyenler yetiştirilmesi performans hedefi için belirlenen göstergelerin gerçekleşmeleri; "SCI, SCI-Expanded, SSCI ve AHCI kapsamındaki dergilerde öğretim elemanı başına düşen yayın sayısı" Üçüncü dönem gerçekleşmesi 0,30'dür. "Yükseköğretim Kurulu tarafından sağlanan araştırma desteklerinden yararlanılanların sayısı" gösterge verisi olarak araştırma bursundan yararlanan toplam öğrenci sayısı verileri toplanmış olup araştırma bursundan yararlanan öğrenci sayısı verisi üçüncü dönem gerçekleşmesi 159'dur. "YÖK tarafından öncelikli alanlarında sağlanan burslardan yararlanan doktora öğrenci sayısı" Üçüncü dönem gerçekleşmesi 14'dür. "Yükseköğretim Kurulu, Türkiye Bilimler Akademisi ve TÜBİTAK bilim, teşvik ve sanat ödülleri sayısı" Üçüncü dönem gerçekleşme olmamıştır.</p>
	<p>IV. ÜÇ AY: Alanında yetkin, araştırmacı, bilgi üreten ve aktaran akademisyenler yetiştirilmesi performans hedefi için belirlenen göstergelerin gerçekleşmeleri ve yılsonu değerlendirmesi; "SCI, SCI-Expanded, SSCI ve AHCI kapsamındaki dergilerde öğretim elemanı başına düşen yayın sayısı" Dördüncü dönem ve yılsonu itibarıyla gerçekleşme 0,39 olup hedefe ulaşamamıştır. Bilimsel Araştırma Projeleri Koordinasyon Birimi Koordinatörlüğünde 2021 yılı itibarı ile tüm süreçler yeniden yapılandırılmaktadır. Bu kapsamda proje bütçelerinde iyileştirmeler ayrıca performansa dayalı bütçe artışı Uygulama Esasları kurallara da yansıtılmıştır. Tabi tüm bu iyileştirmeler bir süreç gerektirdiğinden yıllar içerisinde hedef sayılara ulaşılacaktır. "Yükseköğretim Kurulu tarafından sağlanan araştırma desteklerinden yararlanılanların sayısı" gösterge verisi olarak araştırma bursundan yararlanan toplam öğrenci sayısı verileri toplanmış olup. araştırma bursundan yararlanan öğrenci sayıları dördüncü dönem ve yılsonu itibarıyla gerçekleşme 189 olup hedef aşılmıştır. "YÖK tarafından öncelikli alanlarında sağlanan burslardan yararlanan doktora öğrenci sayısı" Dördüncü dönem ve yılsonu itibarıyla gerçekleşme 14 olup hedefe ulaşamamıştır. Mevcut kontenjanlara şartları taşıyan yeterli başvuru olmadığı için belirlenen hedefe ulaşamamıştır. "Yükseköğretim Kurulu, Türkiye Bilimler Akademisi ve TÜBİTAK bilim, teşvik ve sanat ödülleri sayısı" Dördüncü dönem 1 ve yılsonu itibarıyla gerçekleşme 1 olup hedefe ulaşamamıştır. Hedef gösterge değeri 2 olarak belirtilmiş olup 2023 yılında ulaşamamıştır. Sonraki yıllarda artacağı düşünülmektedir.</p>

Tablo 83. (Devamı) Performans Göstergesi Gerçekleşmeleri İzleme Formu (3 Aylık)

Yıl: 2023
 Programın Adı: YÜKSEKÖĞRETİM
 Alt Programın Adı: ÖN LİSANS EĞİTİMİ, LİSANS EĞİTİMİ VE LİSANSÜSTÜ EĞİTİM
 Alt Program Hedefi: Mesleki yeterlilik sahibi ve gelişime açık mezunlar yetiştirilmesi

Sıra	Gösterge Adı	Ölçü Birimi	Önceki Dönem Grç		Hedeflenen Gösterge Değeri	Gerçekleşme						
			Yılı	Değeri		1. Üç Aylık	2. Üç Aylık	3. Üç Aylık	4. Üç Aylık	Yılsonu Değeri	Gerçekleşme Oranı	Gerçekleşme Durumu
1	Doktora eğitimini tamamlayanların sayısı	Sayı	2022	101	113	36	15	35	13	99	87,61	Kısmen Ulaşıldı
2	Eğitim bilimleri kontenjan doluluk oranı	Oran	2022	100,00	88,00	0,00	0,00	0,00	100,00	100,00	113,64	Aşıldı
3	Eğitimin program süresinde bitirilme oranı	Oran	2022	60,55	70,00	0,00	0,00	0,00	59,39	59,39	84,84	Kısmen Ulaşıldı
4	Fen bilimleri kontenjan doluluk oranı	Oran	2022	100,00	85,00	0,00	0,00	0,00	100,00	100,00	117,65	Aşıldı
5	Kütüphanede bulunan basılı ve elektronik kaynak sayısı	Sayı	2022	5.571.053	5.680.400	5.559.074	5.561.927	5.565.008	5.572.036	5.572.036	98,09	Kısmen Ulaşıldı
6	Kütüphanede bulunan öğrenci başına düşen basılı ve elektronik kaynak sayısı	Sayı	2022	185	193	190	181	181	186	186	96,34	Kısmen Ulaşıldı
7	Kütüphaneden yararlanan kişi sayısı	Sayı	2022	819.000	900.000	110.334	59.426	42.727	243.206	455.693	50,63	Ulaşılamadı
8	Lisansüstü öğrencilerin toplam öğrenciler içindeki payı	Oran	2022	12,74	13,00	13,55	14,06	12,99	11,92	11,92	91,69	Kısmen Ulaşıldı
9	Öğrenci başına düşen eğitim alanı	Metrekare	2022	8,76	8,93	8,98	8,59	8,58	8,74	8,74	97,84	Kısmen Ulaşıldı
10	Öğrenci başına düşen kapalı alan	Metrekare	2022	16,48	16,88	16,91	16,17	16,16	16,44	16,44	97,39	Kısmen Ulaşıldı
11	Öğrenci değişim programlarından yararlanan öğrencilerin oranı	Oran	2022	0,01	0,01	0,00	0,00	0,00	0,01	0,01	200,00	Aşıldı
12	Öğretim üyesi başına düşen öğrenci sayısı	Sayı	2022	32,43	32,78	30,38	31,86	31,88	30,72	30,72	106,71	Aşıldı
13	Sağlık bilimleri kontenjan doluluk oranı	Oran	2022	100,00	90,00	0,00	0,00	0,00	100,00	100,00	111,11	Aşıldı
14	Sosyal bilimler kontenjan doluluk oranı	Oran	2022	100,00	90,00	0,00	0,00	0,00	100,00	100,00	111,11	Aşıldı
15	Teknokent veya Teknoloji Transfer Ofisi (TTO) projelerine katılan öğrenci sayısı	Sayı	2022	145	100	0	143	0	228	228	228,00	Aşıldı
17	Yabancı dilde eğitim veren program sayısı	Sayı	2022	2	3	2	2	2	2	2	66,67	Ulaşılamadı
18	Yabancı uyruklu akademisyen sayısı	Sayı	2022	13	12	13	11	12	12	12	100,00	Ulaşıldı
19	Yabancı uyruklu öğrenci sayısı	Sayı	2022	2.025	3.000	1.946	1.903	2.129	2.066	2.066	68,87	Ulaşılamadı
20	Yan dal ve çift ana dal programından mezun olanların toplam mezun sayısına oranı	Oran	2022	0,59	2,00	0,00	0,00	0,00	0,73	0,73	36,50	Ulaşılamadı

Değerlendirme	<p>I. ÜÇ AY: Mesleki yeterlilik sahibi ve gelişime açık mezunlar yetiştirilmesi performans hedefi için belirlenen gösterge gerçekleştirmeleri;</p> <p>"Doktora eğitimini tamamlayanların sayısı" Birinci üç aylık dönem gerçekleşmesi 36 olmuştur.</p> <p>"Eğitim bilimleri kontenjan doluluk oranı" Gösterge gerçekleştirme değeri dördüncü üç aylık dönemde hesaplanacaktır.</p> <p>"Eğitimin program süresinde bitirilme oranı" Gösterge gerçekleştirme değeri dördüncü üç aylık dönemde hesaplanacaktır.</p> <p>"Fen bilimleri kontenjan doluluk oranı" Gösterge gerçekleştirme değeri dördüncü üç aylık dönemde hesaplanacaktır.</p> <p>"Kütüphanede bulunan basılı ve elektronik kaynak sayısı" Birinci üç aylık dönemde 5.559.074 gerçekleştirme olmuştur.</p> <p>"Kütüphanede bulunan öğrenci başına düşen basılı ve elektronik kaynak sayısı" Birinci üç aylık dönemde 189,65 gerçekleştirme olmuştur.</p> <p>"Kütüphaneden yararlanan kişi sayısı" Birinci üç aylık dönemde 110.334 gerçekleştirme olmuştur.</p> <p>"Lisansüstü öğrencilerin toplam öğrenciler içindeki payı" Birinci üç aylık dönem gerçekleşmesi 13,55 olmuştur.</p> <p>"Öğrenci başına düşen eğitim alanı" Birinci üç aylık dönemde 8.98 gerçekleştirme olmuştur.</p> <p>"Öğrenci başına düşen kapalı alan" Birinci üç aylık dönemde 16,91 gerçekleştirme olmuştur.</p> <p>"Öğrenci değişim programlarından yararlanan öğrencilerin oranı" Gösterge gerçekleştirme değeri dördüncü üç aylık dönemde hesaplanacaktır.</p> <p>"Öğretim üyesi başına düşen öğrenci sayısı" Birinci üç aylık dönemde 30,38 gerçekleştirme olmuştur.</p> <p>"Sağlık bilimleri kontenjan doluluk oranı" Gösterge gerçekleştirme değeri dördüncü üç aylık dönemde hesaplanacaktır.</p> <p>"Sosyal bilimler kontenjan doluluk oranı" Gösterge gerçekleştirme değeri dördüncü üç aylık dönemde hesaplanacaktır.</p> <p>"Teknokent veya Teknoloji Transfer Ofisi (TTO) projelerine katılan öğrenci sayısı" Birinci üç aylık dönemde gerçekleştirme olmamıştır.</p> <p>"Yabancı dilde eğitim veren program sayısı" Birinci üç aylık dönemde 2 gerçekleştirme olmuştur.</p> <p>"Yabancı uyruklu akademisyen sayısı" Birinci üç aylık dönemde 13 gerçekleştirme olmuştur.</p> <p>"Yabancı uyruklu öğrenci sayısı" Birinci üç aylık dönemde 1.946 gerçekleştirme olmuştur.</p> <p>"Yan dal ve çift ana dal programından mezun olanların toplam mezun sayısına oranı" Gösterge gerçekleştirme değeri dördüncü üç aylık dönemde hesaplanacaktır.</p>
	<p>II. ÜÇ AY: Mesleki yeterlilik sahibi ve gelişime açık mezunlar yetiştirilmesi performans hedefi için belirlenen gösterge gerçekleştirmeleri;</p> <p>"Doktora eğitimini tamamlayanların sayısı" İkinci üç aylık dönem gerçekleşmesi 15 olmuştur.</p> <p>"Eğitim bilimleri kontenjan doluluk oranı" Gösterge gerçekleştirme değeri dördüncü üç aylık dönemde hesaplanacaktır.</p> <p>"Eğitimin program süresinde bitirilme oranı" Gösterge gerçekleştirme değeri dördüncü üç aylık dönemde hesaplanacaktır.</p> <p>"Fen bilimleri kontenjan doluluk oranı" Gösterge gerçekleştirme değeri dördüncü üç aylık dönemde hesaplanacaktır.</p> <p>"Kütüphanede bulunan basılı ve elektronik kaynak sayısı" İkinci üç aylık dönemde 5.561.927 gerçekleştirme olmuştur.</p> <p>"Kütüphanede bulunan öğrenci başına düşen basılı ve elektronik kaynak sayısı" İkinci üç aylık dönemde 181,47 gerçekleştirme olmuştur.</p> <p>"Kütüphaneden yararlanan kişi sayısı" İkinci üç aylık dönemde 59.426 gerçekleştirme olmuştur.</p> <p>"Lisansüstü öğrencilerin toplam öğrenciler içindeki payı" İkinci üç aylık dönem gerçekleşmesi 14,06 olmuştur.</p> <p>"Öğrenci başına düşen eğitim alanı" İkinci üç aylık dönemde 8,59 gerçekleştirme olmuştur.</p> <p>"Öğrenci başına düşen kapalı alan" İkinci üç aylık dönemde 16,17 gerçekleştirme olmuştur.</p> <p>"Öğrenci değişim programlarından yararlanan öğrencilerin oranı" Gösterge gerçekleştirme değeri dördüncü üç aylık dönemde hesaplanacaktır.</p> <p>"Öğretim üyesi başına düşen öğrenci sayısı" İkinci üç aylık dönemde 31,86 gerçekleştirme olmuştur.</p> <p>"Sağlık bilimleri kontenjan doluluk oranı" Gösterge gerçekleştirme değeri dördüncü üç aylık dönemde hesaplanacaktır.</p> <p>"Sosyal bilimler kontenjan doluluk oranı" Gösterge gerçekleştirme değeri dördüncü üç aylık dönemde hesaplanacaktır.</p> <p>"Teknokent veya Teknoloji Transfer Ofisi (TTO) projelerine katılan öğrenci sayısı" İkinci üç aylık dönemde 143 gerçekleştirme olmuştur.</p> <p>"Yabancı dilde eğitim veren program sayısı" İkinci üç aylık dönemde 2 gerçekleştirme olmuştur.</p> <p>"Yabancı uyruklu akademisyen sayısı" İkinci üç aylık dönemde 11 gerçekleştirme olmuştur.</p> <p>"Yabancı uyruklu öğrenci sayısı" İkinci üç aylık dönem gerçekleşmesi 1.903 olmuştur.</p> <p>"Yan dal ve çift ana dal programından mezun olanların toplam mezun sayısına oranı" Gösterge gerçekleştirme değeri dördüncü üç aylık dönemde hesaplanacaktır.</p>

Değerlendirme	<p>III. ÜÇ AY: Mesleki yeterlilik sahibi ve gelişime açık mezunlar yetiştirilmesi performans hedefi için belirlenen gösterge gerçekleştirmeleri; "Doktora eğitimini tamamlayanların sayısı" Üçüncü üç aylık dönemde 35 gerçekleştirilmiştir. "Eğitim bilimleri kontenjan doluluk oranı" Gösterge gerçekleştirme değeri dördüncü üç aylık dönemde hesaplanacaktır. "Eğitimin program süresinde bitirilme oranı" Gösterge gerçekleştirme değeri dördüncü üç aylık dönemde hesaplanacaktır. "Fen bilimleri kontenjan doluluk oranı" Gösterge gerçekleştirme değeri dördüncü üç aylık dönemde hesaplanacaktır. "Kütüphanede bulunan basılı ve elektronik kaynak sayısı" Üçüncü üç aylık dönemde 5.565.008 gerçekleştirilmiştir. "Kütüphanede bulunan öğrenci başına düşen basılı ve elektronik kaynak sayısı" Üçüncü üç aylık dönemde 181,46 olmuştur. "Kütüphaneden yararlanan kişi sayısı" İkinci üç aylık dönemde 42.727 gerçekleştirilmiştir. "Lisansüstü öğrencilerin toplam öğrenciler içindeki payı" Üçüncü üç aylık dönem gerçekleştirilme oranı 12,99 olmuştur. "Öğrenci başına düşen eğitim alanı" Üçüncü üç aylık dönemde 8,58 gerçekleştirilmiştir. "Öğrenci başına düşen kapalı alan" Üçüncü üç aylık dönemde 16,15 gerçekleştirilmiştir. "Öğrenci değişim programlarından yararlanan öğrencilerin oranı" Gösterge gerçekleştirme değeri dördüncü üç aylık dönemde hesaplanacaktır. "Öğretim üyesi başına düşen öğrenci sayısı" Üçüncü üç aylık dönemde 31,88 gerçekleştirilmiştir. "Sağlık bilimleri kontenjan doluluk oranı" Gösterge gerçekleştirme değeri dördüncü üç aylık dönemde hesaplanacaktır. "Sosyal bilimler kontenjan doluluk oranı" Gösterge gerçekleştirme değeri dördüncü üç aylık dönemde hesaplanacaktır. "Teknokent veya Teknoloji Transfer Ofisi (TTO) projelerine katılan öğrenci sayısı" Üçüncü üç aylık dönemde gerçekleştirilme oranı 0 olmuştur. "Yabancı dilde eğitim veren program sayısı" Üçüncü üç aylık dönemde 2 gerçekleştirilmiştir. "Yabancı uyruklu akademisyen sayısı" Üçüncü üç aylık dönemde 12 gerçekleştirilmiştir. "Yabancı uyruklu öğrenci sayısı" Üçüncü üç aylık dönem gerçekleştirilme oranı 2.129 olmuştur. "Yan dal ve çift ana dal programından mezun olanların toplam mezun sayısına oranı" Gösterge gerçekleştirme değeri dördüncü üç aylık dönemde hesaplanacaktır.</p>
	<p>IV. ÜÇ AY: Mesleki yeterlilik sahibi ve gelişime açık mezunlar yetiştirilmesi performans hedefi için belirlenen gösterge gerçekleştirmeleri ve yılsonu değerlendirmesi; "Doktora eğitimini tamamlayanların sayısı" Dördüncü üç aylık dönemde 13, yılsonu itibarıyla toplam 99 gerçekleştirilmiştir. Tez savunması sonucu bazı öğrencilerin tezlerinin yetersiz bulunması, düzeltme kararı alınan tezlerin bulunması, tezini teslim etmeyen ve tez savunmasına girmeyen öğrencilerin olması diğer taraftan 6 Şubat depreminden sonra eğitimin çevrimiçi olması hedef öğrenci kitlesinin doğrudan veya dolaylı olarak bu süreçten etkilenmesi sebeplerinden dolayı hedefe ulaşılamamıştır. "Eğitim bilimleri kontenjan doluluk oranı" Dördüncü üç aylık dönem ve yılsonu itibarıyla 100 gerçekleştirilmiştir, hedef aşılmıştır. "Eğitimin program süresinde bitirilme oranı" Dördüncü üç aylık dönem ve yılsonu itibarıyla 59,39 gerçekleştirilmiştir, hedefe kısmen ulaşılmıştır. Mezun olacak öğrencilerin pandemi zamanında kayıt olan öğrencilerden oluşması sebebiyle öğrencilerin mezuniyet sürelerinde aksamlar meydana gelmiş ve mezuniyet süreleri uzamıştır. "Fen bilimleri kontenjan doluluk oranı" Dördüncü üç aylık dönem ve yılsonu itibarıyla 100 gerçekleştirilmiştir, hedef aşılmıştır. "Kütüphanede bulunan basılı ve elektronik kaynak sayısı" Dördüncü üç aylık dönem ve yılsonu itibarıyla 5.572.036 gerçekleştirilmiştir, hedefe kısmen ulaşılmıştır. Döviz kurundaki yükseliş sebebi ile veri tabanı abonelik sayısı düştüğü için hedefe kısmen ulaşılmıştır. "Kütüphanede bulunan öğrenci başına düşen basılı ve elektronik kaynak sayısı" Dördüncü üç aylık dönem ve yılsonu itibarıyla 185,51 gerçekleştirilmiştir, hedefe kısmen ulaşılmıştır. Döviz kurundaki yükseliş sebebi ile veri tabanı abonelik sayısı düştüğü için hedefe kısmen ulaşılmıştır. "Kütüphaneden yararlanan kişi sayısı" Dördüncü üç aylık dönemde 243.206 yılsonu itibarıyla toplam 455.693 gerçekleştirilmiştir, hedefe ulaşılamamıştır. Ülkemizde 6 Şubat 2023 tarihinde yaşanan deprem felaketi nedeniyle 2022-2023 bahar dönemi için 20 Şubat 2023 tarihinden itibaren uzaktan, nisan ayı başı itibarıyla de hibrit eğitim yapılmıştır. Bu nedenle hedefe ulaşılamamıştır. "Lisansüstü öğrencilerin toplam öğrenciler içindeki payı" Dördüncü üç aylık dönem ve yılsonu itibarıyla 11,92 gerçekleştirilmiştir, hedefe kısmen ulaşılmıştır. Açıklanan kontenjanlara yeterli başvuru yapılmamış, yapılan başvurular içinde kayıt hakkı kazanan öğrenciler kesin kayıt yaptırmamıştır. "Öğrenci başına düşen eğitim alanı" Dördüncü üç aylık dönem ve yılsonu itibarıyla 8,73 gerçekleştirilmiştir, hedefe kısmen ulaşılmıştır. Kapalı alan büyüklüğü açısından hedeflenen ve gerçekleştirilen değerlerde değişim bulunmamasıyla birlikte öğrenci sayısı hedeflenen değerin üstünde olduğundan oran düşük kalmıştır. "Öğrenci başına düşen kapalı alan" Dördüncü üç aylık dönem ve yılsonu itibarıyla 16,44 gerçekleştirilmiştir, hedefe kısmen ulaşılmıştır. 2023 yılı içinde tamamlanması hedeflenen Merkezi Mutfak Binamız Ağustos 2024 tarihi itibarıyla tamamlanmak üzere sözleşmeye başlanmıştır. "Öğrenci değişim programlarından yararlanan öğrencilerin oranı": Dördüncü üç aylık dönem ve yılsonu itibarıyla 0,00501 oranında gerçekleştirilmiştir, yılsonu gerçekleştirilme oranı kısırlardan sonra iki haneye yuvarlanarak 0,01 olarak girilmiştir. "Öğretim üyesi başına düşen öğrenci sayısı" Dördüncü üç aylık dönem ve yılsonu itibarıyla 30,72 gerçekleştirilmiştir, hedef aşılmıştır. "Sağlık bilimleri kontenjan doluluk oranı" Dördüncü üç aylık dönem ve yılsonu itibarıyla 100 gerçekleştirilmiştir, hedef aşılmıştır. "Sosyal bilimler kontenjan doluluk oranı" Dördüncü üç aylık dönem ve yılsonu itibarıyla 100 gerçekleştirilmiştir, hedef aşılmıştır. "Teknokent veya Teknoloji Transfer Ofisi (TTO) projelerine katılan öğrenci sayısı" Dördüncü üç aylık dönem ve yılsonu itibarıyla 228 gösterge gerçekleştirilmiştir ve hedef aşılmıştır. "Yabancı dilde eğitim veren program sayısı" Dördüncü üç aylık dönem ve yılsonu itibarıyla 2 gerçekleştirilmiştir, hedefe ulaşılamamıştır. YÖK tarafından açılması istenen programa öğrenci alım izni verilmemiştir. "Yabancı uyruklu akademisyen sayısı" Dördüncü üç aylık dönem ve yılsonu itibarıyla 12 gerçekleştirilmiştir, hedefe ulaşılmıştır. "Yabancı uyruklu öğrenci sayısı" Dördüncü üç aylık dönem ve yılsonu itibarıyla 2.066 gerçekleştirilmiştir, hedef aşılmıştır. Hedef belirlenmesinden sonraki süreçte yabancı uyruklu öğrenci alımlarından değişen kıstaslar sebebiyle hedeflenen sayıda kontenjan açılmamıştır. "Yan dal ve çift ana dal programından mezun olanların toplam mezun sayısına oranı" Dördüncü üç aylık dönem ve yılsonu itibarıyla 0,73 gerçekleştirilmiştir, hedefe ulaşılamamıştır. Güncellenen Çift Anadal ve Yan Dal Yönetmeliği gereğince mezuniyet şartları zorlaştığı için hedefe ulaşılamamıştır.</p>

Tablo 83. (Devamı) Performans Göstergesi Gerçekleşmeleri İzleme Formu (3 Aylık)

Yıl: 2023
 Programın Adı: YÜKSEKÖĞRETİM
 Alt Programın Adı: YÜKSEKÖĞRETİMDE ÖĞRENCİ YAŞAMI
 Alt Program Hedefi: Yükseköğretim öğrencilerine sunulan beslenme ve barınma hizmetlerinin kalitesinin artırılması; öğrencilerin kişisel ve sosyal gelişimi desteklenerek yaşam kalitesinin yükseltilmesi

Sıra	Gösterge Adı	Ölçü Birimi	Önceki Dönem Grç		Hedeflenen Gösterge Değeri	Gerçekleşme						
			Yılı	Değeri		1. Üç Aylık	2. Üç Aylık	3. Üç Aylık	4. Üç Aylık	Yılsonu Değeri	Gerçekleşme Oranı	Gerçekleşme Durumu
2	Beslenme hizmetlerinden yararlanan öğrenci sayısı	Sayı	2022	4.700	6.000	3.900	260	640	4.900	4.900	81,67	Kısmen Ulaşıldı
3	Öğrenci başına düşen sosyal donatı alanı	Metrekare	2022	2,05	2,17	2,10	2,01	2,01	2,04	2,04	94,01	Kısmen Ulaşıldı
4	Öğrenci kulüp ve topluluk sayısı	Sayı	2022	97	109	99	99	100	103	103	94,50	Kısmen Ulaşıldı
5	Sosyal, kültürel ve sportif faaliyet sayısı	Sayı	2022	424	210	22	36	26	233	317	150,95	Aşıldı
7	Yükseköğretimde öğrenci başına beslenme harcaması	TL	2022	655,75	644,07	115,00	17,52	51,99	495,01	679,52	105,50	Aşıldı
8	Yükseköğretimde öğrenci yaşamından memnuniyet oranı	Oran	2022	61,11	53,00	0,00	0,00	0,00	48,89	48,89	92,25	Kısmen Ulaşıldı
9	Yükseköğretimde öğrencilere sunulan sağlık hizmetinden yararlanan öğrenci sayısının toplam öğrenci sayısına oranı	Oran	2022	3,41	3,22	1,04	0,45	0,34	1,09	1,09	33,85	Ulaşılamadı

Değerlendirme	<p>I. ÜÇ AY: Yükseköğretim öğrencilerine sunulan beslenme ve barınma hizmetlerinin kalitesinin artırılması; öğrencilerin kişisel ve sosyal gelişimi desteklenerek yaşam kalitesinin yükselttirilmesi performans hedefi için belirlenen gösterge gerçekleştirmeleri;</p> <p>"Beslenme hizmetlerinden yararlanan öğrenci sayısı" Birinci üç aylık dönem gösterge gerçekleşmesi 3.900'dür.</p> <p>"Öğrenci başına düşen sosyal donatı alanı" Birinci üç aylık dönem gösterge gerçekleşmesi 2,10'dur.</p> <p>"Öğrenci kulüp ve topluluk sayısı " Birinci üç aylık dönem gösterge gerçekleşmesi 99'dur.</p> <p>"Sosyal, kültürel ve sportif faaliyet sayısı" Birinci üç aylık dönem gösterge gerçekleşmesi 22'dir.</p> <p>"Yükseköğretimde öğrenci başına beslenme harcaması" Birinci üç aylık dönem gösterge gerçekleşmesi 115'dir.</p> <p>"Yükseköğretimde öğrenci yaşamından memnuniyet oranı" Gösterge gerçekleşme değeri dördüncü üç aylık dönemde hesaplanacaktır</p> <p>"Yükseköğretimde öğrencilere sunulan sağlık hizmetinden yararlanan öğrenci sayısının toplam öğrenci sayısına oranı" Birinci üç aylık dönem gösterge gerçekleşmesi 1,040'dir.</p>
	<p>II. ÜÇ AY: Yükseköğretim öğrencilerine sunulan beslenme ve barınma hizmetlerinin kalitesinin artırılması; öğrencilerin kişisel ve sosyal gelişimi desteklenerek yaşam kalitesinin yükselttirilmesi performans hedefi için belirlenen gösterge gerçekleştirmeleri;</p> <p>"Beslenme hizmetlerinden yararlanan öğrenci sayısı" İkinci üç aylık dönem gösterge gerçekleşmesi 260'dür.</p> <p>"Öğrenci başına düşen sosyal donatı alanı" İkinci üç aylık dönem gösterge gerçekleşmesi 2,01'dir.</p> <p>"Öğrenci kulüp ve topluluk sayısı " İkinci üç aylık dönem gösterge gerçekleşmesi 99'dur.</p> <p>"Sosyal, kültürel ve sportif faaliyet sayısı" İkinci üç aylık dönem gösterge gerçekleşmesi 36'dır.</p> <p>"Yükseköğretimde öğrenci başına beslenme harcaması" İkinci üç aylık dönem gösterge gerçekleşmesi 17,52'dir.</p> <p>"Yükseköğretimde öğrenci yaşamından memnuniyet oranı" Gösterge gerçekleşme değeri dördüncü üç aylık dönemde hesaplanacaktır</p> <p>"Yükseköğretimde öğrencilere sunulan sağlık hizmetinden yararlanan öğrenci sayısının toplam öğrenci sayısına oranı" İkinci üç aylık dönem gösterge gerçekleşmesi 0,45'dir</p>
	<p>III. ÜÇ AY: Yükseköğretim öğrencilerine sunulan beslenme ve barınma hizmetlerinin kalitesinin artırılması; öğrencilerin kişisel ve sosyal gelişimi desteklenerek yaşam kalitesinin yükselttirilmesi performans hedefi için belirlenen gösterge gerçekleştirmeleri;</p> <p>"Beslenme hizmetlerinden yararlanan öğrenci sayısı" Üçüncü üç aylık dönem gösterge gerçekleşmesi 640'dür.</p> <p>"Öğrenci başına düşen sosyal donatı alanı "Üçüncü üç aylık dönem gösterge gerçekleşmesi 2,01'dir.</p> <p>"Öğrenci kulüp ve topluluk sayısı " Üçüncü üç aylık dönem gösterge gerçekleşmesi 100'dür.</p> <p>"Sosyal, kültürel ve sportif faaliyet sayısı" Üçüncü üç aylık dönem gösterge gerçekleşmesi 26'dır.</p> <p>"Yükseköğretimde öğrenci başına beslenme harcaması" Üçüncü üç aylık dönem gösterge gerçekleşmesi 51,99'dür.</p> <p>"Yükseköğretimde öğrenci yaşamından memnuniyet oranı" Gösterge gerçekleşme değeri dördüncü üç aylık dönemde hesaplanacaktır</p> <p>"Yükseköğretimde öğrencilere sunulan sağlık hizmetinden yararlanan öğrenci sayısının toplam öğrenci sayısına oranı" Üçüncü üç aylık dönem gösterge gerçekleşmesi 0,34'dür.</p>
	<p>IV. ÜÇ AY: Yükseköğretim öğrencilerine sunulan beslenme ve barınma hizmetlerinin kalitesinin artırılması; öğrencilerin kişisel ve sosyal gelişimi desteklenerek yaşam kalitesinin yükselttirilmesi performans hedefi için belirlenen gösterge gerçekleştirmeleri ve yılsonu değerlendirmesi;</p> <p>"Beslenme hizmetlerinden yararlanan öğrenci sayısı" Dördüncü üç aylık dönem ve yılsonu itibarıyla 4.900 gerçekleşme olmuş ve hedefe kısmen ulaşılmıştır. 6 Şubat 2023 günü meydana gelen 10 ilimizi etkileyen deprem nedeniyle, 2022-2023 bahar dönemi için 20 Şubat 2023 tarihinden itibaren uzaktan, nisan ayı başı itibarıyla de hibrit eğitim yapılmıştır. Bu nedenle yemek yiyen öğrenci sayısı tahminlerin altında kalmıştır.</p> <p>"Öğrenci başına düşen sosyal donatı alanı" Dördüncü üç aylık dönem ve yılsonu itibarıyla 2,04 gerçekleşme olmuş ve hedefe kısmen ulaşılmıştır. 2023 yılı içinde tamamlanması hedeflenen Merkezi Mutfak Binamız Ağustos 2024 tarihi itibarıyla tamamlanmak üzere sözleşmeye bağlanmıştır.</p> <p>"Öğrenci kulüp ve topluluk sayısı" Dördüncü üç aylık dönem ve yılsonu itibarıyla 103 gerçekleşme olmuş ve hedefe kısmen ulaşılmıştır. Ülkemizde 6 Şubat 2023 tarihinde yaşanan deprem felaketi nedeniyle 2022-2023 bahar dönemi için 20 Şubat 2023 tarihinden itibaren uzaktan, nisan ayı başı itibarıyla de hibrit eğitim yapılmıştır. Bu nedenle öğrenci kulüp ve topluluk sayısı hedeflenen gösterge değerine kısmen ulaşmıştır.</p> <p>"Sosyal, kültürel ve sportif faaliyet sayısı" Dördüncü üç aylık dönemde 233 ve yılsonu itibarıyla toplam 317 gerçekleşme olmuş hedef aşılmıştır.</p> <p>"Yükseköğretimde öğrenci başına beslenme harcaması" Dördüncü üç aylık dönemde 495,01 ve yılsonu itibarıyla toplam 679,52 gerçekleşme olmuş hedef aşılmıştır.</p> <p>"Yükseköğretimde öğrenci yaşamından memnuniyet oranı" Dördüncü üç aylık dönem ve yılsonu itibarıyla 48,89 gerçekleşme olmuş ve hedefe kısmen ulaşılmıştır. Ülkemizde 6 Şubat 2023 tarihinde yaşanan deprem felaketi nedeniyle 2022-2023 bahar dönemi için 20 Şubat 2023 tarihinden itibaren uzaktan, nisan ayı başı itibarıyla de hibrit eğitim yapılmıştır. Bu nedenle yükseköğretimde öğrenci yaşamından memnuniyet oranı hedeflenen tahminlerin altında kalmıştır.</p> <p>"Yükseköğretimde öğrencilere sunulan sağlık hizmetinden yararlanan öğrenci sayısının toplam öğrenci sayısına oranı:" Dördüncü üç aylık dönem ve yılsonu itibarıyla 1,09 gerçekleşme olmuş ve hedefe ulaşamamıştır. Ülkemizde 6 Şubat 2023 tarihinde yaşanan deprem felaketi nedeniyle YÖK 2022-2023 bahar dönemi için 20 Şubat 2023 tarihinden itibaren uzaktan, nisan ayı başı itibarıyla de hibrit seçeneği sunmuştur. Bu nedenle Sağlık hizmetinden yararlanan öğrenci sayısı hedeflenen tahminlerin altında kalmıştır.</p>

3. Performans Sonuçlarının Değerlendirilmesi

Performans Sonuçları Tablosu incelendiğinde 2023 Yılı performans hedefleri gerçekleşme durumlarının büyük oranda başarılı olduğu gözlenmektedir. Performans sonuçları ile ilgili ayrıntılı değerlendirmeler "Performans Göstergesi Gerçekleşmeleri İzleme Formu" nda yapılmıştır.

4. Performans Bilgi Sisteminin Değerlendirilmesi

5018 sayılı Kamu Mali Yönetimi ve Kontrol Kanunu, Kamu İdarelerince Hazırlanacak Stratejik Planlar ve Performans Programları ile Faaliyet Raporlarına İlişkin Usul ve Esaslar Hakkında Yönetmelik, Üniversiteler İçin Stratejik Planlama rehberinde belirtilen esaslara göre hazırlanan Stratejik Planımızda belirlenen amaç ve hedeflere ait performans göstergesi gerçekleştirmelerinin takibi yapılmaktadır.

Performans Programı yıllık olarak hazırlanmakta ve performans programı hedeflerine yönelik göstergelerin gerçekleştirmeleri üçer aylık dönemler itibariyle takip edilmektedir. Bunun yanı sıra Stratejik Planda belirlenmiş olan performans göstergesi gerçekleştirmeleri yıllık olarak izlenmektedir.

Takip eden yıl performans programı ile ilgili olarak belirlenen performans hedefleri, faaliyetleri ve göstergeleri birimlere gönderilerek, sorumlu oldukları performans hedefi ve faaliyeti ile ilgili verilerin hazırlanması istenmekte ve birimlerden gelen veriler konsolide edilmektedir. Hedeflenen düzeyin altında kalınması halinde bu duruma ilişkin açıklamalara yer verilmektedir.

Performans Programı hazırlık aşaması ve yıl içerisinde performans göstergesi gerçekleştirmelerinin raporlanması işlemleri Bütçe ve Mali Kontrol Genel Müdürlüğünün yönettiği E-Bütçe sistemi Performans Bütçe modülü üzerinden yapılmaktadır.

IV- KURUMSAL KABİLİYET VE KAPASİTENİN DEĞERLENDİRİLMESİ

A. Üstünlükler

2023-2027 Dönemi Stratejik Planımızda alanlara göre belirlenen üstünlükler aşağıda verilmiştir.

Eğitim

- Güncel ders programlarının varlığı
- Ders Bilgi Paketlerinin tamamının hazır ve erişilebilir olması
- Akreditasyon belgesine sahip programların bulunması
- Güçlü öğretim elemanı kadrosunun bulunması
- Eğitim Komisyonunun kurulması
- Eğitim için yeterli bina ve donanıma sahip olunması
- Kütüphane kaynaklarının zenginliği ve erişilebilir olması
- Uzaktan Eğitim Uygulama ve Araştırma Merkezinin bulunması ve bu alanda destek hizmeti verilmesi
- Türkçe Öğretimi Uygulama ve Araştırma Merkezinde "Avrupa Dil Portfolyosu"na göre ölçme-değerlendirme sisteminin uygulanması
- Kalite çalışmalarının yaygınlaştırılması amacı ile Kalite Koordinatörlüğünün kurulması
- Öğrencilerin akademik ve kişisel gelişimleri için çok sayıda öğrenci kulübünün bulunması
- Engelli öğrencilere yönelik düzenleme ve faaliyetlere önem verilmesi
- Öğrenci eserlerinin sergilenebilmesi
- Ödül Yönergesinin uygulamaya konması

Araştırma

- 2020-2021 dönemi URAP Türkiye sıralamalarında 25. Sırada olunması
- Akademik bilgilere erişimde kullanılan AVESİS sisteminin uygulamaya alınması
- Bilimsel araştırma projeleri işleyişinin etkinleştirilmesi için BAPSİS'in uygulamaya alınması
- Araştırma Koordinatörlüğünün kurulması
- Bilim ve Araştırma Politikaları Kurulu'nun çalışmaya başlaması
- Merkezi Araştırma Laboratuvarının bulunması
- Teknoloji Transfer Ofisinin bulunması

- Araştırma üniversitesine dönüşüm için güçlü öğretim üyesi kadrosunun bulunması
- Disiplinler arası yüksek lisans ve doktora programlarının bulunması
- Stratejik plandaki öncelikli alanlar ve bölge sanayisindeki kümelenmeler ile uyumlu (havacılık, raylı sistemler, seramik) lisansüstü programların bulunması
- Dış paydaşlarla (Kamu, meslek odaları, sanayi, STK, üniversiteler vb.) güçlü ilişkilerin bulunması
- Mezunlarının kamu ve özel sektörde önemli kademelerde görev alması
- Akademik Yükseltme ve Atanma alanında puan sisteminin getirilmesi
- Araştırma faaliyetlerinin Performans Programı ve Stratejik Plandaki ilgili göstergeler ile periyodik olarak izlenmesi

Girişimcilik

- Merkezi Araştırma Laboratuvarının bulunması
- Teknoloji Transfer Ofisinin bulunması
- Teknoparkın bulunması
- Araştırma çıktılarının (proje-patent-yayın vb.) desteklenmesi
- Yeni Araştırma ve Uygulama Merkezleri kurulması
- Girişimcilik derslerinin açılması
- Değişimi yönlendirebilecek genç, dinamik ve yeniliklere açık akademik çalışan kadrosunun bulunması
- Dış paydaşlarla iletişimin güçlendirilmeye çalışılması

Toplumsal Katkı

- Yaşam boyu eğitim kapsamında eğitimler düzenlenmesi
- Yabancılara yönelik Türkçe Öğretimi Sertifika Programı düzenlenmesi
- Bölgeye hizmet veren tam teşekküllü bir Hastane ile Diş Hastanesi'nin bulunması
- YÖK İzleme ve Değerlendirme Kriterleri içerisinde Dezavantajlı gruplara yönelik düzenlenen faaliyet sayısında en yüksek 4. Üniversite olunması
- Öncelikli alanlarda yapılan bilimsel çalışmalarda toplum yararına projeler üretilmesi
- Şehrin ve bölgenin bilim, spor, kültür, sanat ve turizm alanlarına katkı sunulması

- Kampüs içinde halka açık kütüphane, uygulama oteli, spor tesisleri ve sosyal alanların bulunması
- Toplumsal katkı üreten eğitim programlarının (Tıp, eğitim, sağlık, turizm, ziraat vb.) varlığı
- Sağlık, edebiyat vb. alanlarda aydınlatıcı metin, video gibi içeriklerin toplumla paylaşılması
- Pandemiye yönelik bilgilendirici içeriklerin hazırlanarak paylaşılması
- Öğretim elemanı ve öğrenciler tarafından yerel yönetimler, çeşitli STK'lar ile sosyal sorumluluk faaliyetleri düzenlenmesi

Yönetim ve Diğer

- Üniversitenin köklü bir kurum olması
- Kalite güvencesi çalışmalarının önem kazanması
- Dijitalleşme çalışmalarının başlatılması
- Nitelikli ve deneyimli akademik ve idari kadro
- Kamu kurumları giriş sınavında başarı seviyesi yüksek kişilerin atanması
- İç Kontrol Uyum Eylem Planının uygulanması
- Kurumsal Risk Yönetim Strateji Belgesinin yürürlüğe konması
- Hizmet İçi Eğitim Şube Müdürlüğü'nün kurulması
- ISO 27001 Bilgi Güvenliği akreditasyonunun bulunması
- Engellilere yönelik alt yapı hizmetlerinin iyileştirilmesi
- Atık toplama ve ayırma noktalarının artırılması
- Kamu kurumları, yerel yönetimler, sivil toplum örgütleri ve özel sektör ile iş birlikleri bulunması

B. Zayıflıklar

2023-2027 Dönemi Stratejik Planımızda alanlara göre belirlenen zayıflıklar aşağıda verilmiştir.

Eğitim

- Akredite program sayısının yetersizliği
- Uygulamalı derslerin etkin yürütülememesi

- Bazı ders içeriklerinin güncel olmaması
- Öğretim elemanlarının tamamına Eğiticilerin Eğitimi programının verilememesi
- Bazı programlarda nitelikli öğretim elemanı eksikliği
- Bazı birimlerde fiziksel altyapı eksikliği
- Araştırma görevlisi ve destek personeli ihtiyacı
- Öğretim üyesi başına düşen öğrenci sayısının bazı bölümlerde çok yüksek olması
- Yabancı dil ile eğitim olanağının kısıtlı olması
- Öğretim elemanlarının yabancı dil bilgisinin yetersizliği
- Uluslararası değişim programlarına katılımın yetersizliği
- Öğrenci Bilgi Sisteminin çeşitli hizmetlerde yetersiz kalması
- Öğrenciden öneri ve isteklerinin alınması için bir uygulamanın bulunmaması
- Öğrenci ve dış paydaşlardan alınan geri bildirimlerin süreçlere yeterince yansıtılmaması
- Kampüs içerisinde sosyal, kültürel alanların yetersiz olması
- Teknik personel (kütüphane, laboratuvar, atölye vb.) yetersizliği

Araştırma

- Öğretim elemanlarının iş yükünün fazla olması
- Öğretim elemanlarının büyük ölçüde üniversite içinden gelmesi
- Uluslararası araştırma geliştirme çalışmalarının sayıca yetersiz olması
- Laboratuvarların yeterince etkin kullanılmaması
- Proje başvurularının yetersiz olması
- Disiplinler arası proje sayısının yetersiz olması
- Üniversitenin araştırmacı insan kaynağını geliştirmeye dönük politikasının olmaması
- Yabancı uyruklu araştırmacı sayısının yetersiz olmaması

- Bazı araştırma laboratuvarında cihaz, donanım eksikliği
- Yolluk ve katılım ücretlerinin temininde zorluklar yaşanması
- Lisansüstü öğrenci sayısının yetersiz olması
- Araştırma laboratuvarlarında verilen hizmet sayısı ve çeşidinin yetersiz olması
- Uluslararası işbirliklerinin yetersiz olması

Girişimcilik

- Patent, tescil edilmiş buluş ve faydalı model başvurularının az olması
- Bilimsel çalışmaların patente dönüşmesinin yeterli olmaması

Toplumsal Katkı

- Yaşam boyu eğitim kapsamında verilen eğitimlerin çeşit ve sayısının yetersizliği
- Mezunlarla iletişimin istenen düzeyde olmaması
- Toplumun ihtiyaçlarının tespit edilerek üniversite tarafından çözüm üretilmesi konusunda yetersiz kalınması
- Öğrenci Kulüplerinin etkin çalıştırılmaması
- Bütçede toplumsal katkı alanında mali kaynak ayrılmaması
- Sosyal sorumluluk proje ve faaliyetlerine ilişkin kaynak bulunamaması
- Toplumsal katkı çalışmalarının Akademik Yükseltme ve Atanma ilkelerinde dikkate alınmaması
- Dış kaynaklı sosyal sorumluluk projelerinin yetersiz olması
- Gerçekleştirilen etkinliklerin yeterince paylaşılıp duyurulmaması
- Personel ve öğrencilerin kampüs dışına çıkmadan ihtiyaçlarını karşılayabilecekleri (yeme, içme, barınma, alışveriş, sosyal kültürel gereksinimler vb.) alanların yetersiz olması

Yönetim ve Diğer

- İstatistik ve Risk Değerlendirme biriminin oluşturulmaması

- Akademik ve idari personel alımı, yükselme vb. süreçleri için uygulama politikasının bulunmaması
- Bütünleşik Yönetim Bilgi Sisteminin bulunmaması
- Kampüs içi trafik ve otopark sorunu
- Çevre duyarlılığının zayıflığı ve yenilenebilir enerji kaynağı uygulamalarının başlatılmaması
- Hizmet içi eğitimlerin yetersizliği
- Kadın yönetici sayısının az olması
- Liderlik özelliklerinin yeterli olmaması
- İç ve dış paydaşlardan alınan geribildirimlerin etkin bir şekilde değerlendirmeye alınmaması
- Yemekhane binası ve kullanılan donatıların eski ve yetersiz olması

C. Değerlendirme

Eskişehir Osmangazi Üniversitesi paydaşlarına sunduğu hizmet kalitesini her geçen yıl arttırma arzusu ve gayreti içerisinde. Üniversitemiz yönetimi, kamunun ve Üniversitemizin menfaatlerini ön planda tutarak sunulan hizmetlerde, idari ve mali işlerde adalet, şeffaflık ve hesap verebilirlik ilkelerine önem vermektedir.

Üniversitemiz 2023-2027 Dönemi Stratejik Plan çalışmaları 2021 yılında başlatılmış ve 2022 yılında tamamlanmış ve kamuoyuna sunulmuştur. Önceki dönem stratejik planlarından edinilen deneyim ile sade, izlenebilir bir plan hazırlanmaya çalışılmıştır. Plandaki amaç ve hedeflerin üst politika belgeleri ile uyumlu olmasına, performans göstergelerinin bir kısmının ise diğer üst kurumların (Cumhurbaşkanlığı Strateji ve Bütçe Başkanlığı, YÖK, YÖKAK vb.) izlediği göstergeler içinden seçilmesine özen gösterilmiştir. Ortak göstergelerin izlenmesi birimlerin iş yükünü azaltması ve gösterge izlenebilirliğini artırması açısından tercih edilmiştir.

2023 Yılı Stratejik Plan değerlendirmesi için performans göstergelerinin yıllık gerçekleştirmeleri sorumlu birimlerden toplanmış, gösterge ve hedef performansları hesaplanarak Değerlendirme Tabloları hazırlanmış ve 2023 Yılı İdare Faaliyet Raporunun içinde yer verilmiştir.

2018 Yılında Üniversitemiz iç kontrolünün, kamu iç kontrol standartlarıyla uyumunu sağlamak üzere eylem planı hazırlık çalışmalarına başlanarak tamamlanmış ve Kamu İç Kontrol Standartlarına Uyum Eylem Planı yürürlüğe girmiştir. 2023 yılı içinde, 2022 yılı İç Kontrol Sistemi Değerlendirme Raporu ile iç kontrol sistemi yıllık değerlendirmesi yapılmıştır. Süreç İç kontrol Standartları Uyum Eylem Planında belirlenen şekliyle devam ettirilmektedir. Ayrıca Birim Konsolide Risk Raporları ile birlikte üniversitemiz 2022 yılı Konsolide Risk Raporu hazırlanmıştır. 2023 yılı Konsolide Risk Raporu ise hazırlanma sürecindedir.

Üniversitemizde 2023-2027 Dönemi Stratejik Planı ve buna bağlı olarak performans programlarının hazırlanması, performansa dayalı bütçe anlayışı ve İç Kontrol Eylem Planı takibi ile önümüzdeki yıllarda faaliyetlerin etkin olarak planlanması ve gerçekleştirilmesi öngörülmektedir.

V- ÖNERİ VE TEDBİRLER

Üniversitemizde sunulan hizmetler ve yapılan faaliyetlerin nicelik ve niteliğinde mali kaynaklar son derece önemlidir. Mali olanakların artması, sunulan hizmet kalitesi ve miktarını arttıracaktır. Üniversitemiz öz gelirlerinin çeşitlendirilmesi ve elde edilen gelirin artırılmasına yönelik planlama ve dış kaynaklı projelerin arttırılmasına ağırlık verilecektir.

5018 sayılı Kanunun getirdiği kamu mali yönetimindeki değişikliklerle ilgili hizmet içi eğitim programları düzenlenmeli ve bilgi teknolojilerinden faydalanılmalıdır. Kurumda yönetim bilgi sistemi ve performans bilgi sisteminin kurularak işletilmesi faaliyetlerdeki etkinliği artıracaktır.

İÇ KONTROL GÜVENCE BEYANI

İÇ KONTROL GÜVENCE BEYANI


Üst yönetici olarak yetkim dahilinde;

Bu raporda yer alan bilgilerin güvenilir, tam ve doğru olduğunu beyan ederim.

Bu raporda açıklanan faaliyetler için bütçe ile tahsis edilmiş kaynakların, planlanmış amaçlar doğrultusunda ve iyi mali yönetim ilkelerine uygun olarak kullanıldığını ve iç kontrol sisteminin işlemlerin yasalık ve düzenliliğine ilişkin yeterli güvenceyi sağladığını bildiririm.

Bu güvence, üst yönetici olarak sahip olduğum bilgi ve değerlendirmeler, benden önceki yöneticiden almış olduğum bilgiler, iç kontroller, iç denetçi raporları ile Sayıştay raporları gibi bilgim dahilindeki hususlara dayanmaktadır.

Burada raporlanmayan, idarenin menfaatlerine zarar veren herhangi bir husus hakkında bilgim olmadığını beyan ederim. (Eskişehir - 23/02/2024)


Prof. Dr. Kamil ÇOLAK
Rektör

MALİ HİZMETLER BİRİM YÖNETİCİSİNİN BEYANI

MALİ HİZMETLER BİRİM YÖNETİCİSİNİN BEYANI

Mali hizmetler birim yöneticisi olarak yetkim dahilinde;

Bu idarede, faaliyetlerin mali yönetim ve kontrol mevzuatı ile diğer mevzuata uygun olarak yürütüldüğünü, kamu kaynaklarının etkili, ekonomik ve verimli bir şekilde kullanılmasını temin etmek üzere iç kontrol süreçlerinin işletildiğini, izlendiğini ve gerekli tedbirlerin alınması için düşünce ve önerilerimin zamanında üst yöneticiye raporlandığını beyan ederim.

İdaremizin 2023 Yılı Faaliyet Raporunun "III/A- Mali Bilgiler" bölümünde yer alan bilgilerin güvenilir, tam ve doğru olduğunu teyit ederim. (Eskişehir - 23/02/2024)

Süleyman MANTAR
Strateji Geliştirme Birim Başkanı

EKLER

- EK 1: Temel Mali Tablolara İlişkin Açıklamalar
- EK 2: Bütçelenen ve Gerçekleşen Tutarların Karşılaştırması
- EK 3: Faaliyet Sonuçları

EK 1: Temel Mali Tablolara İlişkin Açıklamalar

B İ L A N Ç O .

Kamu İdaresi Kodu		453			Yıl:2023				
Kamu İdaresi Adı		ESKİŞEHİR OSMANGAZI ÜNİVERSİTESİ							
AKT F HESAPLAR				PAS F HESAPLAR					
	2021 YILI	2022 YILI	2023 YILI		2021 YILI	2022 YILI	2023 YILI		
1	DÖNEN VARLIKLAR	194.614.761,96	272.292.274,75	506.632.144,02	3	KISA VADELİ YABANCI KAYNAKLAR	23.370.517,37	33.196.243,44	55.825.514,61
10	HAZIR DEĞERLER	15.853.499,81	24.710.159,54	42.785.947,44	32	FAALİYET BORÇLARI	11.400.669,97	15.385.336,91	28.563.181,25
	102 BANKA HESABI	453.060,38	0,00	0,00	320	BÜTÇE EMANETLERİ HESABI	11.400.669,97	15.385.336,91	28.563.181,25
	104 PROJE ÖZEL HESABI	15.367.056,93	24.665.460,35	42.668.803,83	33	EMANET YABANCI KAYNAKLAR	2.904.593,31	1.458.415,31	2.888.121,53
	105 DÖVİZ HESABI	33.382,50	44.699,19	117.143,61	330	ALINAN DEPOZİTO VE TEMİNATLAR HESABI	626.718,85	881.580,24	601.126,97
12	FAALİYET ALACAKLARI	131.284.338,00	178.594.193,74	325.009.208,74	333	EMANETLER HESABI	2.277.874,46	576.835,07	2.286.994,56
	120 GELİRLERDEN ALACAKLAR HESABI	131.259.494,35	178.585.985,00	325.001.000,00	36	ÖDENECEK DİĞER YÜKÜMLÜLÜKLER	8.457.392,54	15.956.743,30	24.228.614,40
	121 GELİRLERDEN TAKİPLİ ALACAKLAR HESABI	18.075,31	8.208,74	8.208,74	360	ÖDENECEK VERGİ VE FONLAR HESABI	5.688.965,36	10.408.101,60	15.395.127,69
	126 VERİLEN DEPOZİTO VE TEMİNATLAR HESABI	6.768,34	0,00	0,00	361	ÖDENECEK SOSYAL GÜVENLİK KESİNTİLERİ HESABI	2.673.682,73	5.370.576,04	8.363.047,78
13	KURUM ALACAKLARI	23.255.730,10	14.704.078,44	50.637.129,45	362	FONLAR VEYA DİĞER KAMU İDARELERİ ADINA YAPILAN TAHSİLAT HESABI	94.744,45	178.065,66	470.438,93
	135 TEK HAZİNE KURUMLAR HESABINDAN ALACAKLAR HESABI	23.255.730,10	14.704.078,44	50.637.129,45	37	BORÇ VE GİDER KARŞILIKLARI	350.000,00	0,00	0,00
14	DİĞER ALACAKLAR	3.756.533,26	3.423.640,32	3.399.308,64	372	KIDEM TAZMİNATI KARŞILIĞI HESABI	350.000,00	0,00	0,00
	140 KİŞİLERDEN ALACAKLAR HESABI	3.756.533,26	3.423.640,32	3.399.308,64	38	GELECEK AYLARA AİT GELİRLER VE GİDER TAHAKKUKLARI	257.861,55	395.747,92	145.597,43
15	STOKLAR	3.779.698,32	14.695.796,67	13.587.442,54	380	GELECEK AYLARA AİT GELİRLER HESABI	257.861,55	395.747,92	145.597,43
	150 İLK MADDE VE MALZEME HESABI	3.779.698,32	14.695.796,67	13.587.442,54	4	UZUN VADELİ YABANCI KAYNAKLAR	1.363.537,50	81.025.579,59	78.895.135,21
16	ÖN ÖDEMELER	16.684.962,47	36.164.406,04	71.213.107,21	43	DİĞER BORÇLAR	0,00	25.500,00	100.599,83
	162 BÜTÇE DIŞI AVANS VE KREDİLER HESABI	16.684.962,47	36.164.406,04	71.213.107,21	430	ALINAN DEPOZİTO VE TEMİNATLAR HESABI	0,00	25.500,00	100.599,83
2	DURAN VARLIKLAR	1.124.071.103,81	3.782.196.748,83	35.383.565.196,38	47	BORÇ VE GİDER KARŞILIKLARI	1.363.537,50	81.000.079,59	78.000.079,59
22	FAALİYET ALACAKLARI	20.387,11	316.943,10	316.943,10	472	KIDEM TAZMİNATI KARŞILIĞI HESABI	1.363.537,50	81.000.079,59	78.000.079,59
	220 GELİRLERDEN ALACAKLAR HESABI	0,00	89.437,41	89.437,41	48	GELECEK YILLARA AİT GELİRLER VE GİDER TAHAKKUKLARI	0,00	0,00	794.455,79
	226 VERİLEN DEPOZİTO VE TEMİNATLAR HESABI	20.387,11	227.505,69	227.505,69	480	GELECEK YILLARA AİT GELİRLER HESABI	0,00	0,00	794.455,79
24	MALİ DURAN VARLIKLAR	903.891,00	914.899,50	914.899,50	5	ÖZ KAYNAKLAR	1.293.951.810,90	3.940.267.200,55	35.755.476.690,58
	241 MAL VE HİZMET ÜRETEK KURULUŞLARA YATIRILAN SERMAYELER HESABI	903.824,50	913.899,50	913.899,50	50	NET DEĞER	1.649.684.595,31	4.726.938.963,94	5.483.623.930,84
	242 DONER SERMAYELİ KURULUŞLARA YATIRILAN SERMAYELER HESABI	66,50	1.000,00	1.000,00	500	NET DEĞER HESABI	1.649.684.595,31	4.726.938.963,94	5.483.623.930,84
25	MADDİ DURAN VARLIKLAR	1.123.146.825,70	3.780.964.906,23	35.382.333.353,78	51	DEĞER HAREKETLERİ	53.900.168,20	50.554.855,87	882.066,87
	250 ARAZI VE ARSALAR HESABI	1.036.823.760,10	3.719.408.014,90	34.255.747.817,23	519	DEĞER HAREKETLERİ SONUÇ HESABI	53.900.168,20	50.554.855,87	882.066,87
	251 YERALTI VE YERÜSTÜ DÜZENLERİ HESABI	10.007.019,52	7.354.426,40	90.582.289,62	57	GEÇMİŞ YILLAR OLUMLU FAALİYET SONUÇLARI	1.337.242.039,71	1.983.527.524,74	33.660.628.527,82
	252 BİNALAR HESABI	758.428.740,92	1.133.010.339,36	1.614.309.709,18	570	GEÇMİŞ YILLAR OLUMLU FAALİYET SONUÇLARI HESABI	1.337.242.039,71	1.983.527.524,74	33.660.628.527,82
	253 TESİS, MAKİNE VE CİHAZLAR HESABI	176.948.134,89	205.864.335,44	375.191.068,87	58	GEÇMİŞ YILLAR OLUMSUZ FAALİYET SONUÇLARI	-1.244.498.420,65	-2.447.385.266,16	-3.562.275.928,20
	254 TAŞITLAR HESABI	3.099.990,12	3.080.372,83	18.686.431,54	580	GEÇMİŞ YILLAR OLUMSUZ FAALİYET SONUÇLARI HESABI (-)	-1.244.498.420,65	-2.447.385.266,16	-3.562.275.928,20

B İ L A N Ç O .

Kamu İdaresi Kodu		453			Yıl:2023		
Kamu İdaresi Adı		ESKİŞEHİR OSMANGAZI ÜNİVERSİTESİ					
AKT F HESAPLAR				PAS F HESAPLAR			
	2021 YILI	2022 YILI	2023 YILI		2021 YILI	2022 YILI	2023 YILI
255 DEMİRBAŞLAR HESABI	86.405.936,89	98.850.044,55	148.098.257,34	59 DÖNEM FAALİYET SONUÇLARI	-502.376.571,67	-373.368.877,84	172.618.093,25
257 BİRİKMiŞ AMORTİSMANLAR VE DEĞER DÜŞÜKLÜĞÜ KARŞILIGI HESABI (-)	-1.010.595.164,64	-1.412.285.405,57	-1.178.569.866,14	590 DÖNEM OLUMLU FAALİYET SONUCU HESABI	700.510.273,84	1.099.052.821,35	2.385.529.472,23
258 YAPILMAMAKTA OLAN YATIRIMLAR HESABI	62.028.407,90	25.682.778,32	58.287.646,14	591 DÖNEM OLUMSUZ FAALİYET SONUCU HESABI (-)	-1.202.886.845,51	-1.472.421.699,19	-2.212.911.378,98
26 MADDİ OLMAYAN DURAN VARLIKLAR	0,00	0,00	0,00				
260 HAKLAR HESABI	10.194.435,09	12.658.102,93	16.670.373,98				
267 DİĞER MADDİ OLMAYAN DURAN VARLIKLAR HESABI	51.418,00	51.418,00	51.418,00				
268 BİRİKMiŞ AMORTİSMANLAR VE DEĞER DÜŞÜKLÜĞÜ KARŞILIGI HESABI (-)	-10.245.853,09	-12.709.520,93	-16.721.791,98				
29 DİĞER DURAN VARLIKLAR	0,00	0,00	0,00				
294 ELDEN ÇIKARILACAK STOKLAR VE MADDİ DURAN VARLIKLAR HESABI	606.674,56	2.227.934,76	1.428.407,76				
299 BİRİKMiŞ AMORTİSMANLAR HESABI (-)	-606.674,56	-2.227.934,76	-1.428.407,76				
AKT F TOPLAMI	1.318.685.865,77	4.054.489.023,58	35.890.197.340,40	PAS F TOPLAMI	1.318.685.865,77	4.054.489.023,58	35.890.197.340,40

Bilanço Dipnotları :	2021 YILI	2022 YILI	2023 YILI
910 ALINAN TEMİNAT MEKTUPLARI HESABI	9.716.961,88	9.213.160,27	20.192.145,23
911 ALINAN TEMİNAT MEKTUPLARI EMANETLERİ HESABI	9.716.961,88	9.213.160,27	20.192.145,23
914 VERİLEN TEMİNAT MEKTUPLARI HESABI	463.420,07	463.420,07	463.420,07
915 VERİLEN TEMİNAT MEKTUPLARI KARŞILIGI HESABI	463.420,07	463.420,07	463.420,07
920 GİDER TAHHÜTLERİ HESABI	8.862.153,27	12.101.620,31	235.852.546,35
921 GİDER TAHHÜTLERİ KARŞILIGI HESABI	8.862.153,27	12.101.620,31	235.852.546,35
948 BAŞKA BİRİMLER ADINA İZLENEN ALACAKLAR HESABI	21.493.448,30	21.898.854,98	24.748.686,94
949 BAŞKA BİRİMLER ADINA İZLENEN ALACAK EMANETLERİ HESABI	21.493.448,30	21.898.854,98	24.748.686,94
962 YÜKSEKÖĞRETİM KURUMLARI BİLİMSEL PROJELER HESABI	23.632.106,04	24.776.626,76	24.369.828,15
963 BİLİMSEL PROJELER KARŞILIGI HESABI	23.632.106,04	24.776.626,76	24.369.828,15
990 KIRAYA VERİLEN, İRTİFAK HAKKI TESİS EDİLEN MADDİ DURAN VARLIKLARIN KAYITLI DEĞERLERİ HESABI	556.634,04	10.057.492,07	10.057.492,07
993 MADDİ DURAN VARLIKLARIN KİRA VE İRTİFAK HAKKI GELİRLERİ	201.862,78	1.516.128,34	1.516.128,34

16/02/2024 14:04:53

** Rapor 16/02/2024 - 04:37:20 tarihli bilgileri içermektedir

Sayfa 2 / 3

B İ L A N Ç O .

Kamu İdaresi Kodu 453

Yıl:2023

Kamu İdaresi Adı ESKİŞEHİR OSMANGAZI ÜNİVERSİTESİ

Bilanço Dipnotları :	2021 YILI	2022 YILI	2023 YILI
HESABI			
999 DİĞER NAZIM HESAPLAR KARŞILIĞI HESABI	758.496,82	11.573.620,41	11.573.620,41

EK 2: Bütçelenen ve Gerçekleşen Tutarların Karşılaştırması

Kamu İdaresi Kodu	453		Yıl:	2023
	ESKİŞEHİR OSMANGAZI ÜNİVERSİTESİ			
	Bütçelenen Tutarlar		Gerçekleşen Tutar	
	Bütçe Ödeneği / Gelir Tahmini	Nihai Ödenek		
TAHSİLATLAR				
Vergi Gelirleri	0,00	0,00		0,00
Sosyal Güvenlik Gelirleri	0,00	0,00		0,00
Teşebbüs ve Mülkiyet Gelirleri	34.053.000,00	0,00		52.348.664,77
Alınan Başı ve Yardımlar ile Özel Gelirler	1.546.014.000,00	0,00		2.120.096.019,59
Diğer Gelirler	52.780.000,00	0,00		104.885.458,85
Sermaye Gelirleri	0,00	0,00		0,00
Alacaklardan Tahsilat	0,00	0,00		0,00
Red ve Adeler (-)	0,00	0,00		573.651,48
Toplam Tahsilatlar	1.632.847.000,00	0,00		2.276.756.491,73
ÖDEMELER				
Personel Giderleri	1.094.972.000,00	1.631.990.236,00		1.624.140.318,57
Sosyal Güvenlik Kurumlarına Devlet Primi Giderleri	177.067.000,00	229.142.630,00		228.509.194,19
Mal ve Hizmet Alım Giderleri	150.875.000,00	216.682.114,00		165.901.228,46
Faiz Giderleri	0,00	0,00		0,00
Cari Transferler	70.015.000,00	142.955.090,00		137.072.244,96
Sermaye Giderleri	139.918.000,00	172.129.000,00		77.302.177,88
Sermaye Transferleri	0,00	0,00		0,00
Borç Verme	0,00	0,00		0,00
Yedek Ödenekler	0,00	0,00		0,00
Toplam Ödemeler	1.632.847.000,00	2.392.899.070,00		2.232.925.164,06
NET TAHSİLATLAR/ÖDEMELER				1,02

08/02/2024 15:28:02

** Rapor 08/02/2024 06:10:37 tarihli bilgileri içermektedir

Sayfa 1 / 1

G.Y.M.Y. Örnek:24

EK 3: Faaliyet Sonuçları

Kamu İdaresi Kodu		453				Mali Yıl:2023											
Kamu İdaresi Adı		ESKİŞEHİR OSMANGAZI ÜNİVERSİTESİ															
Hesap Kodu	Yardımcı Hesap				G DER N TORU	2021 YILI	2022 YILI	2023 YILI	Hesap Kodu	Yardımcı Hesap				GEL R N TORU	2021 YILI	2022 YILI	2023 YILI
	Kod1	Kod2	Kod3	Kod4						Kod1	Kod2	Kod3	Kod4				
630	00	00	00	00	GİDERLER HESABI	1.264.676.610,80	1.564.410.036,73	2.347.983.652,45	600	00	00	00	00	GELİRLER HESABI	762.558.229,72	1.191.310.431,95	2.521.175.397,18
630	01	00	00	00	PERSONEL GİDERLERİ	417.324.347,86	825.600.357,48	1.628.977.708,22	600	03	00	00	00	Teşebbüs ve Mülkiyet Gelirleri	20.724.328,20	32.489.473,46	51.985.246,42
630	01	01	00	00	MEMURLAR	316.125.523,77	562.383.153,98	1.236.465.450,95	600	03	01	00	00	Mal ve Hizmet Satış Gelirleri	18.961.283,35	30.325.623,03	49.083.543,76
630	01	01	10	00	Temel Maaşlar	124.088.426,99	203.180.923,46	383.225.750,31	600	03	01	01	00	Mal Satış Gelirleri	210.700,68	151.936,72	187.199,21
630	01	01	10	01	Temel Maaşlar	27.315.742,30	45.673.951,82	89.101.530,89	600	03	01	01	01	Şartname, Basılı Evrak, Form Satış Gelirleri	143.358,80	92.981,65	102.228,25
630	01	01	10	02	Taban Aylığı	96.772.684,69	157.506.971,64	294.124.219,42	600	03	01	01	02	Kitap,Yayın vb. Satış Gelirleri	67.341,88	58.955,07	84.970,96
630	01	01	20	00	Zamlar ve Tazminatlar	103.491.006,41	210.319.889,15	600.195.126,38	600	03	01	02	00	Hizmet Gelirleri	18.750.582,67	30.173.686,31	48.896.344,55
630	01	01	20	01	Zamlar ve Tazminatlar	103.491.006,41	210.319.889,15	600.195.126,38	600	03	01	02	03	Avukatlık Vekalet Ücreti Gelirleri	13.828,75	13.992,68	131.611,50
630	01	01	30	00	Ödenekler	59.573.382,50	102.135.045,85	173.356.070,83	600	03	01	02	29	Örgün ve Yaygın Öğretimden Elde Edilen Gelirler	6.571.140,90	13.712.698,33	24.166.088,33
630	01	01	30	01	Ödenekler	59.573.382,50	102.135.045,85	173.356.070,83	600	03	01	02	31	İkinci Öğretimden Elde Edilen Gelirler	7.126.276,00	6.958.392,73	9.173.021,00
630	01	01	40	00	Sosyal Haklar	3.516.865,29	5.535.335,33	9.475.460,62	600	03	01	02	32	Yaz Okulu Gelirleri	2.008.199,10	2.551.295,74	2.831.433,35
630	01	01	40	01	Sosyal Haklar	3.516.865,29	5.535.335,33	9.475.460,62	600	03	01	02	33	Tezsis Yüksek Lisans Gelirleri	1.024.213,05	1.684.765,54	4.195.236,54
630	01	01	50	00	Ek Çalışma Karşılığın	25.438.597,75	41.187.960,19	68.769.322,98	600	03	01	02	36	Sosyal Tesis İşletme Gelirleri	96.408,00	421.488,50	947.953,00
630	01	01	50	01	Ek Çalışma Karşılığın	707.389,02	922.555,46	1.635.814,39	600	03	01	02	45	Uzaktan Öğretimden Elde Edilen Gelirler	482.165,00	1.014.774,00	1.819.860,00
630	01	01	50	03	Ek Ders Ücretleri	24.731.208,73	40.265.404,73	67.133.508,59	600	03	01	02	98	667 S. KHK Kapsamında Tahsil Edilen Eğitim-Öğretim Ücretleri	355.098,94	0,00	0,00
630	01	01	60	00	Ödül ve İkramiyeler	0,00	24.000,00	1.443.719,83	600	03	01	02	99	Diğer hizmet gelirleri	1.073.252,93	3.816.278,79	5.631.140,83
630	01	01	60	01	Ödül ve İkramiyeler	0,00	24.000,00	1.443.719,83	600	03	06	00	00	Kira Gelirleri	1.763.044,85	2.163.850,43	2.901.702,66
630	01	01	90	00	Diğer Giderler	17.244,83	0,00	0,00	600	03	06	01	00	Taşınmaz Kiralan	1.685.408,21	2.001.270,33	2.780.554,75
630	01	01	90	01	Diğer Giderler	17.244,83	0,00	0,00	600	03	06	01	01	Lojman Kira Gelirleri	415,80	0,00	0,00
630	01	02	00	00	SÖZLEŞMELİ PERSONEL	38.103.773,72	82.884.952,55	81.744.806,18	600	03	06	01	02	Ecrimisil Gelirleri	4.078,77	25.165,91	93.228,13
630	01	02	10	00	Ücretler	37.252.567,08	69.292.782,80	50.325.369,99	600	03	06	01	99	Diğer Taşınmaz Kira Gelirleri	1.680.913,64	1.976.104,42	2.687.326,62
630	01	02	10	01	657 S.K. 4/B Sözleşmeli Personel Ücretleri	36.073.107,08	67.154.184,52	45.498.628,00	600	03	06	03	00	Ön İzin, İrtifak Hakkı ve Kullanma İzni Gelirleri	77.636,64	162.580,10	121.147,91
630	01	02	10	04	Yabancı Uyruklu Sözleşmeli Personelin Ücretleri	1.111.934,69	2.015.609,75	4.397.367,86	600	03	06	03	02	İrtifak Hakkı Gelirleri	77.636,64	162.580,10	121.147,91
630	01	02	10	90	Diğer Sözleşmeli Personel Ücretleri	67.525,31	122.988,53	429.374,13	600	04	00	00	00	Alınan Bağış ve Yardımlar ile Özel Gelirler	671.777.813,50	1.044.983.688,53	2.303.578.705,04
630	01	02	20	00	Zamlar ve Tazminatlar	194.205,80	11.211.238,24	29.632.973,91	600	04	01	00	00	Yurt Dışından Alınan Bağış ve Yardımlar	14.223.735,94	21.259.185,81	30.718.128,26
630	01	02	20	01	657 S.K. 4/B Sözleşmeli Personel Zam ve Tazminatlar	194.205,80	11.211.238,24	29.632.973,91	600	04	01	01	00	Cari	14.223.735,94	21.259.185,81	30.718.128,26
630	01	02	30	00	Ödenekler	228.298,70	1.448.701,01	913.476,86	600	04	01	01	01	AB den Alınan Bağış ve Yardımlar	14.223.735,94	21.259.185,81	30.718.128,26
630	01	02	30	01	657 S.K. 4/B Sözleşmeli Personel Ödenekleri	228.298,70	1.448.701,01	912.396,60	600	04	02	00	00	Merkezi Yönetim Bütçesine Dahil İdarelerden Alınan Bağış ve Yardımlar	652.875.000,00	1.017.425.985,00	2.260.392.000,00
630	01	02	30	03	Akademik Sözleşmeli Personelin Ödenekleri	0,00	0,00	1.080,26	600	04	02	01	00	Cari	595.975.000,00	972.590.985,00	2.129.142.000,00

08/02/2024 15:28:43

** Rapor 08/02/2024 06:05:03 tarihli bilgileri içermektedir

Sayfa 1 / 11

Kamu İdaresi Kodu 453

Mali Yıl:2023

Kamu İdaresi Adı ESKİŞEHİR OSMANGAZI ÜNİVERSİTESİ

Hesap Kodu	Yardımcı Hesap				G DER N TÜRÜ	2021 YILI	2022 YILI	2023 YILI	Hesap Kodu	Yardımcı Hesap				GEL R N TÜRÜ	2021 YILI	2022 YILI	2023 YILI
	Kod1	Kod2	Kod3	Kod4						Kod1	Kod2	Kod3	Kod4				
630	01	02	40	00	Sosyal Haklar	279.781,33	575.563,82	357.654,73	600	04	02	01	01	Hazine yardımı	595.975.000,00	972.590.985,00	2.129.142.000,00
630	01	02	40	01	657 S.K. 4/B Sözleşmeli Personel Sosyal Hakları	279.781,33	575.563,82	357.654,73	600	04	02	02	00	Sermaye	56.900.000,00	44.835.000,00	131.250.000,00
630	01	02	60	00	Ödül ve İkramiyeler	109.030,81	356.666,68	510.330,69	600	04	02	02	01	Hazine yardımı	56.900.000,00	44.835.000,00	131.250.000,00
630	01	02	60	01	657 S.K. 4/B Sözleşmeli Personelin Ödül ve İkramiyeleri	109.030,81	356.666,68	510.330,69	600	04	03	00	00	Diğer İdarelerden Alınan Bağış ve Yardımlar	627.894,71	1.098.584,44	3.518.225,04
630	01	02	90	00	Diğer Giderler	39.890,00	0,00	5.000,00	600	04	03	01	00	Cari	627.894,71	1.098.584,44	3.518.225,04
630	01	02	90	90	Diğer Sözleşmeli Personelin Diğer Giderleri	39.890,00	0,00	5.000,00	600	04	03	01	03	Diğerlerinden Alınan Bağış ve Yardımlar	627.894,71	1.098.584,44	3.518.225,04
630	01	03	00	00	İŞÇİLER	57.249.557,63	167.255.219,38	265.688.221,43	600	04	04	00	00	Kurumlardan ve Kişilerden Alınan Yardım ve Bağışlar	1.569.453,56	527.062,26	2.832.817,15
630	01	03	10	00	Ücretler	36.003.086,82	55.953.615,94	142.224.948,41	600	04	04	01	00	Cari	1.569.453,56	527.062,26	2.820.095,39
630	01	03	10	01	Sürekli işçilerin Ücretleri	7.688.994,82	15.420.451,95	40.218.547,52	600	04	04	01	01	Kurumlardan alınan Bağış ve Yardımlar	1.372.919,84	368.845,79	1.066.609,03
630	01	03	10	03	375 S. KHK'nın Geçici 23 üncü Md. Kapsamında Sürekli İşçi Kadrolarına Geçirilen İşçilerin Ücretleri	27.033.063,45	40.533.163,99	102.006.400,89	600	04	04	01	02	Kişilerden alınan Bağış ve Yardımlar	196.533,72	144.979,44	1.753.486,36
630	01	03	10	04	375 S. KHK'nın Geçici 23 üncü Md. Kapsamında Geçici İşçi Pozisyonlarına Geçirilen İşçilerin Ücretleri	1.281.028,55	0,00	0,00	600	04	04	01	03	Kurumlardan Alınan Şartlı Bağış ve Yardımlar	0,00	13.237,03	0,00
630	01	03	20	00	İhbar ve Kıdem Tazminatları	2.997.978,38	80.838.271,14	867.852,68	600	04	04	02	00	Sermaye	0,00	0,00	12.721,76
630	01	03	20	01	Sürekli İşçilerin İhbar ve Kıdem Tazminatları	1.713.537,50	79.869.050,30	0,00	600	04	04	02	01	Kurumlardan alınan Bağış ve Yardımlar	0,00	0,00	12.721,76
630	01	03	20	03	375 S. KHK'nın Geçici 23 üncü Md. Kapsamında Sürekli İşçi Kadrolarına Geçirilen İşçilerin İhbar ve Kıdem Tazminatları	1.284.440,88	969.220,84	867.852,68	600	04	05	00	00	Proje Yardımları	2.481.729,29	4.672.871,02	6.117.534,59
630	01	03	30	00	Sosyal Haklar	10.178.826,42	16.652.764,41	82.668.474,89	600	04	05	01	00	Cari	2.481.729,29	4.672.871,02	6.117.534,59
630	01	03	30	01	Sürekli İşçilerin Sosyal Hakları	2.740.782,20	3.725.901,54	15.898.665,07	600	04	05	01	02	Özel Bütçeli İdarelerden Alınan Proje Yardımları	4.970,94	0,00	999,00
630	01	03	30	03	375 S. KHK'nın Geçici 23 üncü Md. Kapsamında Sürekli İşçilerin Sosyal Hakları	6.933.023,48	12.926.862,87	66.769.809,82	600	04	05	01	09	Diğerlerinden Alınan Proje Yardımları	1.264.618,35	3.565.411,02	4.535.285,59
630	01	03	30	04	375 S. KHK'nın Geçici 23 üncü Md. Kapsamında Geçici İşçi Pozisyonlarına Geçirilen İşçilerin Sosyal Hakları	505.020,74	0,00	0,00	600	04	05	01	12	YÖK Yabancı Uyruklu Öğrenci Programı Destekleri	19.740,00	0,00	0,00
630	01	03	40	00	Fazla Mesailer	0,00	83.142,89	198.640,81	600	04	05	01	13	YÖK Burs Destekleri	1.192.400,00	1.107.460,00	1.581.250,00
630	01	03	40	01	Sürekli İşçilerin Fazla Mesailer	0,00	42.945,74	198.640,81	600	05	00	00	00	Diğer Gelirler	67.136.637,95	100.441.138,80	155.971.420,26
630	01	03	40	03	375 S. KHK'nın Geçici 23 üncü Md. Kapsamında Sürekli İşçi Kadrolarına Geçirilen İşçilerin Fazla Mesailer	0,00	40.197,15	0,00	600	05	01	00	00	Faiz Gelirleri	636.305,53	117.712,73	33.160,21
630	01	03	50	00	Ödül ve İkramiyeler	8.069.666,01	13.727.425,00	39.728.304,64	600	05	01	09	00	Diğer Faizler	636.305,53	117.712,73	33.160,21
630	01	03	50	01	Sürekli İşçilerin Ödül ve İkramiyeleri	1.621.834,57	1.897.517,93	12.952.400,51	600	05	01	09	01	Kişilerden Alacaklar Faizleri	25.260,77	48.772,08	20.188,27
									600	05	01	09	03	Mevduat Faizleri	573.983,98	48.930,95	0,00
									600	05	01	09	99	Diğer Faizler	37.060,78	20.009,70	12.971,94
									600	05	02	00	00	Kişi ve Kurumlardan Alınan Paylar	34.067.160,86	58.077.993,54	93.389.271,70
									600	05	02	06	00	Özel Bütçeli İdarelere Ait Paylar	34.067.160,86	58.077.993,54	93.389.271,70
									600	05	02	06	16	Araştırma Projeleri Gelirleri Payı	34.067.160,86	58.077.993,54	93.389.271,70
									600	05	03	00	00	Para Cezaları	58.283,35	24.544,18	9.354,17
									600	05	03	02	00	İdari Para Cezaları	58.283,35	24.544,18	9.354,17

08/02/2024 15:28:43

** Rapor 08/02/2024 06:05:03 tarihli bilgileri içermektedir

Sayfa 2 / 11

Kamu İdaresi Kodu 453

Mali Yıl:2023

Kamu İdaresi Adı ESKİŞEHİR OSMANGAZI ÜNİVERSİTESİ

Hesap Kodu	Yardımcı Hesap				G DER N TÜRÜ	2021 YILI	2022 YILI	2023 YILI
	Kod1	Kod2	Kod3	Kod4				
630	01	03	50	03	375 S. KHK'nın Geçici 23 üncü Md. Kapsamında Sürekli İşçi Kadrolarına Geçirilen İşçilerin Ödül ve İktisatları	6.447.831,44	11.829.907,07	26.775.904,13
630	01	04	00	00	Geçici Süreli Çalışanlar	1.775.954,61	3.269.659,34	4.985.120,85
630	01	04	10	00	Ücretler	1.775.954,61	3.269.659,34	4.985.120,85
630	01	04	10	01	Vizesiz Geçici İşçilerin Ücretleri	1.167.576,75	1.335.707,40	2.195.123,55
630	01	04	10	02	Aday Çıkar, Çıkar ve Stajyer Öğrencilerin Ücretleri	191.023,15	394.521,73	751.103,40
630	01	04	10	04	Kısmi Zamanlı Çalışan Öğrencilerin Ücretleri	290.612,25	1.296.945,50	1.845.270,00
630	01	04	10	05	Ders Ücreti Karşılığında Görevlendirilenlerin Ücretleri	109.942,46	157.204,71	143.823,90
630	01	04	10	90	Diğer Geçici Süreli Çalışanlara Yapılacak Ödemeler	16.800,00	85.280,00	49.800,00
630	01	05	00	00	Diğer Personel	4.069.538,13	9.807.372,23	40.094.108,81
630	01	05	10	00	Ücret ve Diğer Ödemeler	4.069.538,13	9.807.372,23	40.094.108,81
630	01	05	10	04	Öğrenci Harçlıkları	2.347.717,94	5.836.973,28	34.129.604,00
630	01	05	10	90	Diğer Personele Yapılan Diğer Ödemeler	1.721.820,19	3.970.398,95	5.964.504,81
630	02	00	00	00	Sosyal Güvenlik Kurumlarına Devlet Primi Giderleri	72.124.944,75	117.575.870,41	228.541.664,78
630	02	01	00	00	Memurlar	51.697.388,19	84.206.048,69	158.429.995,01
630	02	01	10	00	Sosyal Güvenlik Kurumuna	51.697.388,19	84.206.048,69	158.429.995,01
630	02	01	10	01	Sosyal Güvenlik Primi Ödemeleri	32.149.618,36	52.521.403,82	99.069.457,16
630	02	01	10	02	Sağlık Primi Ödemeleri	19.547.769,83	31.684.644,87	59.360.537,85
630	02	02	00	00	Sözleşmeli Personel	7.831.205,45	13.390.927,68	11.109.041,16
630	02	02	10	00	Sosyal Güvenlik Kurumuna	7.831.205,45	13.390.927,68	11.109.041,16
630	02	02	10	01	Sosyal Güvenlik Primi Ödemeleri	5.066.843,63	8.608.875,71	7.074.798,36
630	02	02	10	02	Sağlık Primi Ödemeleri	2.764.361,82	4.782.051,97	4.034.242,80
630	02	03	00	00	İşçiler	12.002.252,18	19.067.312,07	57.332.484,42
630	02	03	10	00	Sosyal Güvenlik Kurumuna	10.935.495,89	17.372.838,00	52.237.239,95
630	02	03	10	01	Sosyal Güvenlik Primi Ödemeleri	9.727.398,57	15.608.203,57	47.266.762,08
630	02	03	10	02	Sağlık Primi Ödemeleri	1.208.097,32	1.764.634,43	4.970.477,87
630	02	03	40	00	İşsizlik Sigortası Fonuna	1.066.756,29	1.694.474,07	5.095.244,47
630	02	03	40	01	İşsizlik Sigortası Fonuna	1.066.756,29	1.694.474,07	5.095.244,47
630	02	04	00	00	Geçici Süreli Çalışanlar	468.386,73	714.020,58	1.132.574,72

Hesap Kodu	Yardımcı Hesap				GEL R N TÜRÜ	2021 YILI	2022 YILI	2023 YILI
	Kod1	Kod2	Kod3	Kod4				
600	05	03	02	99	Diğer İdari Para Cezaları	58.283,35	24.544,18	9.354,17
600	05	09	00	00	Diğer Çeşitli Gelirler	32.374.888,21	42.220.888,35	62.539.634,18
600	05	09	01	00	Diğer Çeşitli Gelirler	32.374.888,21	42.220.888,35	62.539.634,18
600	05	09	01	01	İrat Kaydedilecek Nakdi Teminatlar	6.624,00	271.654,58	106.495,04
600	05	09	01	06	Kişilerden Alacaklar	1.780.967,40	1.517.220,92	3.081.332,15
600	05	09	01	19	Öğrenci Katkı Payı Telifi Gelirleri	7.763.970,80	10.542.238,10	17.751.040,50
600	05	09	01	31	OSB Meslek Yüksekokulları Eğitim Desteği	864.000,00	1.108.950,00	1.018.010,00
600	05	09	01	99	Yukarıda Tanımlanmayan Diğer Çeşitli Gelirler	21.959.326,01	28.780.824,75	40.582.756,49
600	11	00	00	00	Değer ve Miktar Değişimleri Gelirleri	2.905.969,47	3.190.131,16	9.630.615,46
600	11	01	00	00	Döviz Mevcudunun Değerlemesinden Oluşan Olumlu Kur Farkları	2.905.969,47	3.190.131,16	9.630.615,46
600	11	01	01	00	Proje Özel Hesabında Kayıtlı Tutarlardan Kaynaklananlar	2.905.089,97	3.190.131,16	9.630.346,02
600	11	01	02	00	Döviz Hesabında Kayıtlı Tutarlardan Kaynaklananlar	879,50	0,00	0,00
600	11	01	99	00	Diğer Döviz Mevcutlarından Kaynaklananlar	0,00	0,00	269,44
600	25	00	00	00	Kamu İdarelerinden Bedelsiz Olarak Alınan Mali Olmayan Varlıklardan Elde Edilen Gelirler	13.480,60	10.206.000,00	9.410,00
600	25	01	00	00	Genel Bütçe Kapsamındaki Kamu İdarelerinden Bedelsiz Olarak Alınan Mali Olmayan Varlıklardan Elde Edilen Gelirler	0,00	10.206.000,00	0,00
600	25	01	07	00	Bedelsiz Olarak Alınan Demirbaşlar	0,00	10.206.000,00	0,00
600	25	02	00	00	Özel Bütçe Kapsamındaki Kamu İdarelerinden Bedelsiz Olarak Alınan Mali Olmayan Varlıklardan Elde Edilen Gelirler	13.480,60	0,00	9.410,00
600	25	02	07	00	Bedelsiz Olarak Alınan Demirbaşlar	13.480,60	0,00	9.410,00
GEL RLER TOPLAMI (B)						762.558.229,72	1.191.310.431,95	2.521.175.397,18

08/02/2024 15:28:46

** Rapor 08/02/2024 06:05:03 tarihi bilgileri içermektedir

Sayfa 3 / 11

Kamu İdaresi Kodu 453

Mali Yıl:2023

Kamu İdaresi Adı ESKİŞEHİR OSMANGAZI ÜNİVERSİTESİ

Hesap Kodu	Yardımcı Hesap				G DERN TÜRÜ	2021 YILI	2022 YILI	2023 YILI	Hesap Kodu	Yardımcı Hesap				ND R M, ADE VE SKONTONUN TÜRÜ	2021 YILI	2022 YILI	2023 YILI
	Kod1	Kod2	Kod3	Kod4						Kod1	Kod2	Kod3	Kod4				
630	02	04	10	00	Sosyal Güvenlik Kurumuna	468.386,73	712.372,78	1.132.574,72	610	00	00	00	00	İNDİRİM, İADE VE İSKONTOLAR HESABI	258.190,59	269.273,06	573.651,48
630	02	04	10	01	Sosyal Güvenlik Primi Ödemeleri	441.584,67	670.632,47	1.056.126,33	610	03	00	00	00	Teşebbüs ve Mülkiyet Gelirleri	232.329,70	239.525,27	541.402,23
630	02	04	10	02	Sağlık Primi Ödemeleri	26.802,06	41.740,31	76.448,39	610	03	01	00	00	Mal ve Hizmet Satış Gelirleri	231.913,90	239.525,27	522.210,37
630	02	04	40	00	İşsizlik Sigortası Fonuna	0,00	1.647,80	0,00	610	03	01	01	00	Mal Satış Gelirleri	150,00	610,00	7.635,00
630	02	04	40	01	İşsizlik Sigortası Fonuna	0,00	1.647,80	0,00	610	03	01	01	01	Şartname, Basılı Evrak, Form Satış Gelirleri	150,00	610,00	7.635,00
630	02	05	00	00	Diğer Personel	125.712,20	197.561,39	537.569,47	610	03	01	02	00	Hizmet Gelirleri	231.763,90	238.915,27	514.575,37
630	02	05	10	00	Sosyal Güvenlik Kurumuna	125.712,20	197.561,39	537.569,47	610	03	01	02	29	Örgün ve Yaygın Öğretimden Elde Edilen Gelirler	154.547,70	128.200,55	148.376,84
630	02	05	10	01	Sosyal Güvenlik Primi Ödemeleri	103.722,29	173.593,84	425.373,69	610	03	01	02	31	İkinci Öğretimden Elde Edilen Gelirler	19.461,00	27.579,00	213.697,00
630	02	05	10	02	Sağlık Primi Ödemeleri	21.989,91	23.967,55	112.195,78	610	03	01	02	32	Yaz Okulu Gelirleri	0,00	740,00	0,00
630	03	00	00	00	Mal ve Hizmet Alım Giderleri	50.857.369,82	113.099.732,37	173.186.515,15	610	03	01	02	33	Tezsiz Yüksek Lisans Gelirleri	38.514,70	51.631,72	75.248,25
630	03	01	00	00	Üretim Yönelik Mal ve Malzeme Alımları	517.652,44	712.447,73	1.022.646,67	610	03	01	02	45	Uzaktan Öğretimden Elde Edilen Gelirler	19.030,50	28.800,00	70.823,84
630	03	01	90	00	Diğer Üretim Mal ve Malzemesi Alımları	517.652,44	712.447,73	1.022.646,67	610	03	01	02	99	Diğer hizmet gelirleri	210,00	1.964,00	6.429,44
630	03	01	90	90	Diğer Üretim Mal ve Malzemesi Alımları	517.652,44	712.447,73	1.022.646,67	610	03	06	00	00	Kira Gelirleri	415,80	0,00	19.191,86
630	03	02	00	00	Tüketime Yönelik Mal ve Malzeme Alımları	34.701.391,53	86.558.405,95	142.823.611,88	610	03	06	01	00	Taşınmaz Kiralan	415,80	0,00	19.191,86
630	03	02	10	00	Kırtasiye, Yayın, Baskı ve Büro Malzemesi Alımları	186.956,31	157.963,83	275.654,02	610	03	06	01	01	Lojman Kira Gelirleri	415,80	0,00	0,00
630	03	02	10	01	Kırtasiye Alımları	64.412,73	61.721,02	148.717,06	610	03	06	01	99	Diğer Taşınmaz Kira Gelirleri	0,00	0,00	19.191,86
630	03	02	10	02	Büro Malzemesi Alımları	63.105,81	8.600,90	8.000,00	610	05	00	00	00	Diğer Gelirler	25.860,89	29.747,79	32.249,25
630	03	02	10	03	Periyodik Yayın Alımları	19.737,25	24.038,36	32.066,06	610	05	02	00	00	Kişi ve Kurumlardan Alınan Paylar	16.506,30	22.127,88	32.249,25
630	03	02	10	04	Diğer Yayın Alımları	12.000,00	13.000,00	27.000,00	610	05	02	06	00	Özel Bütçeli İdarelere Ait Paylar	16.506,30	22.127,88	32.249,25
630	03	02	10	05	Baskı ve Çilt Giderleri	21.425,52	25.455,10	23.461,90	610	05	02	06	16	Araştırma Projeleri Gelirleri Payı	16.506,30	22.127,88	32.249,25
630	03	02	10	90	Diğer Kırtasiye, Yayın, Baskı ve Büro Malzemesi Alımları	6.275,00	25.148,45	36.409,00	610	05	09	00	00	Diğer Çeşitli Gelirler	9.354,59	7.619,91	0,00
630	03	02	20	00	Su ve Temizlik Malzemesi Alımları	1.358.959,02	1.950.641,59	4.917.599,70	610	05	09	01	00	Diğer Çeşitli Gelirler	9.354,59	7.619,91	0,00
630	03	02	20	01	Su Alımları	290.959,02	813.641,59	2.443.353,61	610	05	09	01	06	Kişilerden Alacaklar	9.354,59	0,00	0,00
630	03	02	20	02	Temizlik Malzemesi Alımları	1.068.000,00	1.137.000,00	2.470.000,00	610	05	09	01	99	Yukarıda Tanımlanmayan Diğer Çeşitli Gelirler	0,00	7.619,91	0,00
630	03	02	20	80	Su Alımları Gecikme Zammı ve Faiz Giderleri	0,00	0,00	4.246,09	ND R M, ADE VE SKONTO TOPLAMI (C)				258.190,59	269.273,06	573.651,48		
630	03	02	30	00	Enerji Alımları	23.487.628,68	56.420.479,50	101.698.614,20									
630	03	02	30	01	Yakacak Alımları	6.960.047,20	14.407.691,39	50.307.646,29									
630	03	02	30	02	Akaryakıt ve Yağ Alımları	1.408.053,17	2.571.265,94	4.188.798,19									
630	03	02	30	03	Elektrik Alımları	15.119.528,31	39.441.522,17	47.202.169,72									
630	03	02	40	00	Yiyecek, İçecek ve Yem Alımları	3.143.631,95	19.636.757,17	20.462.390,84									

08/02/2024 15:28:46

** Rapor 08/02/2024 06:05:03 tarihli bilgileri içermektedir

Sayfa 4 / 11

Kamu İdaresi Kodu 453

Mali Yıl:2023

Kamu İdaresi Adı ESKİŞEHİR OSMANGAZI ÜNİVERSİTESİ

Hesap Kodu	Yardımcı Hesap				G DER N TÜRÜ	2021 YILI	2022 YILI	2023 YILI
	Kod1	Kod2	Kod3	Kod4				
630	03	02	40	01	Yiyecek Alımları	3.143.631,95	19.636.757,17	20.462.390,84
630	03	02	50	00	Giyim ve Kuşam Alımları	0,00	0,00	960,00
630	03	02	50	03	Tören Malzemeleri Alımları	0,00	0,00	960,00
630	03	02	60	00	Özel Malzeme Alımları	6.282.093,82	8.275.855,27	15.271.107,60
630	03	02	60	01	Laboratuvar Malzemesi ile Kimyevi ve Teminlik Malzeme Alımları	5.666.463,29	7.597.689,54	13.714.310,39
630	03	02	60	02	Tıbbi Malzeme ve İlaç Alımları	69.000,00	78.000,00	159.000,00
630	03	02	60	03	Zirai Malzeme ve İlaç Alımları	10.000,00	11.000,00	23.000,00
630	03	02	60	04	Canlı Hayvan Alım, Bakım ve Diğer Giderleri	11.000,00	33.191,40	269.562,25
630	03	02	60	90	Diğer Özel Malzeme Alımları	525.630,53	555.974,33	1.105.234,96
630	03	02	90	00	Diğer Tüketim Mal ve Malzemesi Alımları	242.121,75	116.708,59	197.285,52
630	03	02	90	90	Diğer Tüketim Mal ve Malzemesi Alımları	242.121,75	116.708,59	197.285,52
630	03	03	00	00	Yolluklar	1.609.332,75	3.183.908,33	5.505.442,02
630	03	03	10	00	Geçici Görev Yollukları	1.320.155,54	2.833.972,18	4.698.586,85
630	03	03	10	01	Yurtiçi Geçici Görev Yollukları	389.326,44	895.841,47	987.040,78
630	03	03	10	03	Yurtdışı Geçici Görev Yollukları	930.829,10	1.938.130,71	3.711.546,07
630	03	03	20	00	Sürekli Görev Yollukları	289.177,21	349.936,15	806.855,17
630	03	03	20	01	Yurtiçi Sürekli Görev Yollukları	287.709,21	349.936,15	806.855,17
630	03	03	20	02	Yurtdışı Sürekli Görev Yollukları	1.468,00	0,00	0,00
630	03	04	00	00	Görev Giderleri	5.376.270,75	6.846.882,92	546.182,15
630	03	04	30	00	Odenecek Vergi, Resim, Harçlar ve Benzeri Giderler	477.263,76	8.641,20	10.334,46
630	03	04	30	01	Vergi Ödemeleri ve Benzeri Giderler	477.263,76	8.641,20	9.066,70
630	03	04	30	90	Diğer Vergi, Resim ve Harçlar ve Benzeri Giderler	0,00	0,00	1.267,76
630	03	04	70	00	Mahkeme Harç ve Giderleri	283.595,00	198.387,26	535.847,69
630	03	04	70	01	Mahkeme Harç ve Giderleri	283.595,00	198.387,26	535.847,69
630	03	04	80	00	Herhangi Bir Hizmet Terbibi ile İlgilendirilmeyen İlama Bağlı Borçlar	4.611.063,40	6.379.171,29	0,00
630	03	04	80	01	Herhangi Bir Hizmet Terbibi ile İlgilendirilmeyen İlama Bağlı Borçlar	4.611.063,40	6.379.171,29	0,00
630	03	04	90	00	Diğer Görev Giderleri	4.348,59	260.683,17	0,00

08/02/2024 15:28:46

** Rapor 08/02/2024 06:05:03 tarihli bilgileri içermektedir

Sayfa 5 / 11

Kamu İdaresi Kodu 453

Mali Yıl:2023

Kamu İdaresi Adı ESKİŞEHİR OSMANGAZI ÜNİVERSİTESİ

Hesap Kodu	Yardımcı Hesap				G DER N TÜRÜ	2021 YILI	2022 YILI	2023 YILI
	Kod1	Kod2	Kod3	Kod4				
630	03	04	90	06	375 Sayılı Kanun Hükmünde Kararname Kapsamında Yüklencilere Yapılacak Tasminat Ödemeleri	3.752,40	0,00	0,00
630	03	04	90	90	Sınıflandırmaya Girmeyen Diğer Görev Giderleri	596,19	260.683,17	0,00
630	03	05	00	00	Hizmet Alımları	6.466.847,25	10.875.459,16	17.541.192,47
630	03	05	10	00	Genel Hizmet Alımları	1.537.349,03	3.127.524,16	5.026.170,58
630	03	05	10	01	Etüt-Proje Bilirkişi Ekspertiz Giderleri	13.803,50	29.399,96	82.427,18
630	03	05	10	02	Araştırma ve Geliştirme Hizmeti Alım Giderleri	1.154.271,25	2.295.658,76	4.547.864,18
630	03	05	10	03	Bilgisayar Hizmeti Alım Giderleri	228.078,66	453.538,90	297.090,30
630	03	05	10	04	Harita Yapım ve Alım Giderleri	1.000,00	1.000,00	2.000,00
630	03	05	10	09	Yemek Hizmeti Alım Giderleri	1.900,00	0,00	0,00
630	03	05	10	90	Diğer Genel Hizmet Alımları	138.295,62	347.926,54	96.788,92
630	03	05	20	00	Haberleşme Giderleri	290.382,20	316.073,44	458.812,15
630	03	05	20	01	Posta ve Telgraf Giderleri	73.884,46	83.423,77	114.602,60
630	03	05	20	02	Telefon Abonelik ve Kullanım Ücretleri	143.130,69	135.716,22	201.870,68
630	03	05	20	03	İnternet Erişimi Giderleri	73.191,05	83.764,65	116.040,91
630	03	05	20	07	Bilgiye Abonelik Giderleri	0,00	0,00	6.397,96
630	03	05	20	90	Diğer Haberleşme Giderleri	176,00	13.168,80	19.900,00
630	03	05	30	00	Taşıma Giderleri	4.484,00	88.500,00	10.898,00
630	03	05	30	03	Yük Taşıma Giderleri	4.484,00	88.500,00	1.298,00
630	03	05	30	90	Diğer Taşıma Giderleri	0,00	0,00	9.600,00
630	03	05	40	00	Tarifeye Bağlı Ödemeler	211.523,19	364.616,77	633.394,66
630	03	05	40	01	İlan Giderleri	125.635,94	201.999,79	319.084,56
630	03	05	40	02	Sigorta Giderleri	81.226,47	155.565,90	301.845,54
630	03	05	40	03	Komisyon Giderleri	4.660,78	7.051,08	12.464,56
630	03	05	50	00	Kiralar	1.130.751,18	1.493.994,63	3.302.111,92
630	03	05	50	01	Dayanıklı Mal ve Malzeme Kiralama Giderleri	0,00	35.400,00	0,00
630	03	05	50	02	Taşıt Kiralama Giderleri	1.121.456,18	1.444.110,63	3.042.710,32
630	03	05	50	03	İş Makinası Kiralama Giderleri	9.295,00	14.484,00	259.401,60
630	03	05	70	00	Yargılama Giderleri	0,00	0,00	3.540,00
630	03	05	70	03	Rapor ve Bilirkişi Giderleri	0,00	0,00	3.540,00

08/02/2024 15:28:46

** Rapor 08/02/2024 06:05:03 tarihli bilgileri içermektedir

Sayfa 6 / 11

Kamu İdaresi Kodu 453

Mali Yıl:2023

Kamu İdaresi Adı ESKİŞEHİR OSMANGAZİ ÜNİVERSİTESİ

Hesap Kodu	Yardımcı Hesap				G DER N TÜRÜ	2021 YILI	2022 YILI	2023 YILI
	Kod1	Kod2	Kod3	Kod4				
630	03	05	90	00	Diğer Hizmet Alımları	3.292.357,65	5.484.750,16	8.106.265,16
630	03	05	90	03	Kurslara Katılma ve Eğitim Giderleri	1.197.941,52	1.304.659,16	2.773.096,72
630	03	05	90	04	Öğretim Üyesi Yetiştirme Projesi Giderleri	500,00	0,00	0,00
630	03	05	90	90	Sınıflandırmaya Girmeyen Diğer Hizmet Alımları	2.093.916,13	4.180.091,00	5.333.168,44
630	03	06	00	00	Temsil ve Tanıtma Giderleri	0,00	2.872,86	0,00
630	03	06	10	00	Temsil, Tanıtma ve Ağırhama Giderleri	0,00	2.872,86	0,00
630	03	06	10	01	Temsil, Tanıtma ve Ağırhama Giderleri	0,00	2.872,86	0,00
630	03	07	00	00	Menkul Mal, Gayrimaddi Hak Alım, Bakım ve Onarım Giderleri	1.929.677,35	4.575.741,27	5.117.793,89
630	03	07	10	00	Menkul Mal Alım Giderleri	387.000,00	501.000,00	894.000,00
630	03	07	10	01	Büro ve İşyeri Mal ve Malzeme Alımları	19.000,00	46.000,00	43.000,00
630	03	07	10	02	Büro ve İşyeri Makine ve Teçhizat Alımları	308.000,00	328.000,00	712.000,00
630	03	07	10	03	Avadanlık ve Yedek Parça Alımları	10.000,00	11.000,00	23.000,00
630	03	07	10	90	Diğer Dayanıklı Mal ve Malzeme Alımları	50.000,00	116.000,00	116.000,00
630	03	07	20	00	Gayri Maddi Hak Alımları	709.876,70	2.634.067,42	1.344.141,76
630	03	07	20	01	Bilgisayar Yazılım Alımları ve Yapımları	708.876,70	2.633.067,42	1.342.141,76
630	03	07	20	90	Diğer Gayri Maddi Hak Alımları	1.000,00	1.000,00	2.000,00
630	03	07	30	00	Bakım ve Onarım Giderleri	832.800,65	1.440.673,85	2.879.652,13
630	03	07	30	01	Tefrisat Bakım ve Onarım Giderleri	22.086,20	20.765,00	15.204,00
630	03	07	30	02	Makine Teçhizat Bakım ve Onarım Giderleri	431.328,04	418.571,97	1.441.588,44
630	03	07	30	03	Teçhizat Bakım ve Onarım Giderleri	132.555,82	345.404,79	692.449,93
630	03	07	30	04	İş Makinası Onarım Giderleri	50.183,39	196.434,61	43.954,47
630	03	07	30	90	Diğer Bakım ve Onarım Giderleri	196.647,20	459.497,48	686.455,29
630	03	08	00	00	Gayrimenkul Mal Bakım ve Onarım Giderleri	256.197,75	344.014,15	629.646,07
630	03	08	10	00	Hizmet Binası Bakım ve Onarım Giderleri	256.197,75	344.014,15	629.646,07
630	03	08	10	01	Büro Bakım ve Onarım Giderleri	18.615,05	6.655,80	10.620,00
630	03	08	10	02	Eğitim ve Öğretim Tesisi Bakım ve Onarım Giderleri	35.212,70	33.717,26	61.818,35
630	03	08	10	90	Diğer Hizmet Binası Bakım ve Onarım Giderleri	202.370,00	303.641,09	557.207,72
630	05	00	00	00	Cari Transferler	112.104.233,69	60.718.669,73	161.530.014,11
630	05	01	00	00	Görevlendirme Giderleri	99.284.927,00	38.044.716,89	107.542.000,00

08/02/2024 15:28:46

** Rapor 08/02/2024 06:05:03 tarihli bilgileri içermektedir

Sayfa 7 / 11

Kamu İdaresi Kodu 453

Mali Yıl:2023

Kamu İdaresi Adı ESKİŞEHİR OSMANGAZİ ÜNİVERSİTESİ

Hesap Kodu	Yardımcı Hesap				G DER N TÜRÜ	2021 YILI	2022 YILI	2023 YILI
	Kod1	Kod2	Kod3	Kod4				
630	05	01	20	00	Sosyal Güvenlik Kurumlarına	99.284.927,00	38.044.716,89	107.542.000,00
630	05	01	20	02	5510 Sayılı Kanunun 4/c Maddesi Kapsamındaki Sigortalılara Vazife Malülük Ayıkların İle Bunların Hak Sahiplerine Bağlanacak Ölüm Ayıkların Karşılığı Ödenecek Ek Karşılıklar	99.284.927,00	16.451.716,89	107.542.000,00
630	05	01	20	90	Sosyal Güvenlik Kurumuna Görevlendirme Giderleri Karşılığı Yapılan Diğer Ödemeler	0,00	21.593.000,00	0,00
630	05	02	00	00	Hazine Yardımları	4.837.000,00	5.643.000,00	27.401.000,00
630	05	02	90	00	Diğer Hazine Yardımları	4.837.000,00	5.643.000,00	27.401.000,00
630	05	02	90	11	Üniversite Döner Sermaye Bütçelerine Hazine Yardımı	4.837.000,00	5.643.000,00	27.401.000,00
630	05	03	00	00	Kar Amacı Gütmeyen Kuruluşlara Yapılan Transferler	339.776,30	646.815,92	2.507.302,82
630	05	03	10	00	Kar Amacı Gütmeyen Kuruluşlara	339.776,30	646.815,92	2.507.302,82
630	05	03	10	05	Memurların Öğle Yemeğine Yardım	98.072,52	193.023,03	624.904,96
630	05	03	10	90	Kar Amacı Gütmeyen Diğer Kuruluşlara	241.703,78	453.792,89	1.882.397,86
630	05	04	00	00	Hanehalkı ve İşletmelere Yapılan Transferler	7.593.332,15	14.846.145,63	24.079.711,29
630	05	04	10	00	Burslar ve Harçlıklar	7.489.259,61	10.524.815,48	10.559.860,86
630	05	04	10	01	Yurtiçi Burslar ve Harçlıklar	4.835.654,45	5.688.312,27	7.112.451,35
630	05	04	10	02	Yurtdışı Burslar	2.621.293,16	4.812.911,13	3.349.951,54
630	05	04	10	03	Yabancı Uyruklu Kişilere Burslar ve Harçlıklar	32.312,00	23.592,08	97.457,97
630	05	04	20	00	Eğitim Amaçlı Diğer Transferler	103.632,58	0,00	209.032,30
630	05	04	20	01	Parasız Yatılı Öğrenci Pansiyon Ücretleri	103.632,58	0,00	0,00
630	05	04	20	02	Yabancı Uyruklu Kişilere Eğitim Amaçlı Transferler	0,00	0,00	150.380,10
630	05	04	20	90	Sınıflandırmaya Girmeyen Eğitim Amaçlı Diğer Transferler	0,00	0,00	58.652,20
630	05	04	90	00	Hane Halkına ve İşletmelere Yapılan Diğer Transferler	439,96	4.321.330,15	13.310.818,13
630	05	04	90	90	Sınıflandırmaya Girmeyen Hane Halkı ve İşletmelere Yapılan Diğer Transferler	439,96	4.321.330,15	13.310.818,13
630	05	06	00	00	Yurtdışına Yapılan Transferler	49.198,24	1.537.991,29	0,00
630	05	06	20	00	Uluslararası Kuruluşlara Yapılan Ödemeler	0,00	1.537.991,29	0,00
630	05	06	20	90	Uluslararası Kuruluşlara Diğer Ödemeler	0,00	1.537.991,29	0,00
630	05	06	90	00	Yurtdışına Yapılan Diğer Transferler	49.198,24	0,00	0,00

08/02/2024 15:28:46

** Rapor 08/02/2024 06:05:03 tarihli bilgileri içermektedir

Sayfa 8 / 11

Kamu İdaresi Kodu 453

Mali Yıl:2023

Kamu İdaresi Adı ESKİŞEHİR OSMANGAZI ÜNİVERSİTESİ

Hesap Kodu	Yardımcı Hesap				G DER N TÜRÜ	2021 YILI	2022 YILI	2023 YILI
	Kod1	Kod2	Kod3	Kod4				
630	05	06	90	90	Sınıflandırmaya Girmeyen Diğer Yurtdışı Transferler	49.198,24	0,00	0,00
630	07	00	00	00	Sermaye Transferleri	19.609,38	0,00	0,00
630	07	01	00	00	Kurum, İşletme ve Hanehalkına Yapılan Sermaye Transferleri	19.609,38	0,00	0,00
630	07	01	90	00	Diğer Kurum, İşletme ve Hane Halkına Yapılan Sermaye Transferleri	19.609,38	0,00	0,00
630	07	01	90	06	Hane Halklarına	19.609,38	0,00	0,00
630	11	00	00	00	Değer ve Miktar Değişimleri Giderleri	5.853.039,75	123.762,39	68.434,59
630	11	01	00	00	Döviz Mevcudunun Değerlemesinden Oluşan Olumsuz Kur Farkları	5.853.039,75	123.762,39	68.434,59
630	11	01	01	00	Proje Özel Hes.Kayıtlı Tut.Değerlemesinden Kaynaklananlar	5.852.160,25	123.762,39	26.830,19
630	11	01	02	00	Döviz Hesabında Kayıtlı Tutarlardan Kaynaklananlar	879,50	0,00	0,00
630	11	01	99	00	Diğer Döviz Mevcutlarından Kaynaklananlar	0,00	0,00	41.604,40
630	13	00	00	00	Amortisman Giderleri	587.340.007,32	415.302.428,45	106.720.770,74
630	13	01	00	00	Maddi Duran Varlıkların Amortisman Giderleri	585.814.896,41	410.610.825,85	101.280.091,93
630	13	01	01	00	Yer Altı ve Yer Üstü Düzenlerinin Amortisman Giderleri	138.518,54	44.030,57	1.999.661,47
630	13	01	02	00	Binaların Amortisman Giderleri	554.759.359,47	384.045.805,93	19.422.033,30
630	13	01	03	00	Tesis, Makine ve Cihazların Amortisman Giderleri	19.928.666,45	18.169.446,10	54.286.900,23
630	13	01	04	00	Taşıtların Amortisman Giderleri	183.887,22	194.007,80	2.001.121,39
630	13	01	05	00	Demirbaşların Amortisman Giderleri	10.804.464,73	8.157.535,45	23.570.375,54
630	13	02	00	00	Maddi Olmayan Duran Varlıkların Amortisman Giderleri	918.436,35	2.463.667,84	4.012.271,05
630	13	02	01	00	Hakların Amortisman Giderleri	918.436,35	2.463.667,84	4.012.271,05
630	13	03	00	00	Diğer Duran Varlıkların Amortisman Giderleri	606.674,56	2.227.934,76	1.428.407,76
630	13	03	02	00	Elden Çıkarılacak Maddi Duran Varlıkların Amortisman Giderleri	606.674,56	2.227.934,76	1.428.407,76
630	14	00	00	00	İlk Madde ve Malzeme Giderleri	7.037.841,48	14.584.521,06	20.659.033,69
630	14	01	00	00	Kırtasiye Malzemeleri	1.558.305,96	1.427.230,66	2.836.797,32
630	14	02	00	00	Beslenme/Gıda Amaçlı ve Mutfakta Kullanılan Tüketim Malzemeleri	8.548,28	15.263,76	48.045,21
630	14	03	00	00	Tıbbi ve Laboratuvar Sarf Malzemeleri	2.620.398,54	7.044.682,79	9.477.283,45
630	14	04	00	00	Yakıtlar, Yakıt Katkıları ve Katkı Yağları	41.296,50	175.750,97	65.819,84

08/02/2024 15:28:46

** Rapor 08/02/2024 06:05:03 tarihli bilgileri içermektedir

Sayfa 9 / 11

Kamu İdaresi Kodu 453

Mali Yıl:2023

Kamu İdaresi Adı ESKİŞEHİR OSMANGAZİ ÜNİVERSİTESİ

Hesap Kodu	Yardımcı Hesap				G DER N TÜRÜ	2021 YILI	2022 YILI	2023 YILI
	Kod1	Kod2	Kod3	Kod4				
630	14	05	00	00	Temizleme Ekipmanları	425.409,41	454.420,53	822.737,15
630	14	06	00	00	Giyecek, Mefruşat ve Tuhafiyeye Malzemeleri	203.803,55	631.595,48	914.406,06
630	14	07	00	00	Yiyecek	46.155,40	227.890,16	198.046,57
630	14	08	00	00	İçecek	15.449,67	75.199,29	102.014,75
630	14	09	00	00	Canlı Hayvanlar	90.230,02	187.144,04	263.033,72
630	14	10	00	00	Zirai Maddeler	118.329,77	457.098,68	186.885,46
630	14	11	00	00	Yem	36.528,80	417.620,81	91.064,00
630	14	12	00	00	Bakım Onarım ve Üretim Malzemeleri	817.674,38	1.411.323,21	3.729.149,51
630	14	13	00	00	Yedek Parçalar	740.028,25	1.386.749,57	1.074.957,67
630	14	14	00	00	Nakil Vasıtaları Lastikleri	17.213,46	92.158,00	188.038,40
630	14	15	00	00	Değişim, Bağış ve Satış Amaçlı Yayınlar	150.090,09	73.048,74	34.391,13
630	14	16	00	00	Spor Malzemeleri Grubu	31.517,80	345.759,69	359.455,20
630	14	17	00	00	Basıncı Ekipmanlar	25.184,27	167,56	27.376,03
630	14	99	00	00	Diğer Tüketim Amaçlı Malzemeler	91.677,33	161.417,12	239.532,22
630	15	00	00	00	Karşılık Giderleri	5.916,24	0,00	0,00
630	15	04	00	00	Kıdem Tazminatı Karşılıkları	5.916,24	0,00	0,00
630	20	00	00	00	Silinen Alacaklardan Kaynaklanan Giderler	786,65	0,00	0,00
630	20	02	00	00	Kişilerden Alacaklardan Silinenler	786,65	0,00	0,00
630	20	02	09	00	Diğer Mevzuat Hükümleri Gereğince Silinenler	786,65	0,00	0,00
630	20	02	09	90	Fazla veya Yersiz Olarak Kaydedilen Alacaklar ve Faizleri	404,32	0,00	0,00
630	20	02	09	99	Diğer Mevzuat Gereğince Silinenler	382,33	0,00	0,00
630	25	00	00	00	Kamu İdarelerine Bedelsiz Olarak Devredilen Mali Olmayan Varlıklardan Kaynaklanan Giderler	18.502,40	89.191,00	0,00
630	25	01	00	00	Genel Bütçe Kapsamındaki Kamu İdarelerine Bedelsiz Olarak Devredilen Varlıklardan Kaynaklanan Giderler	18.502,40	89.191,00	0,00
630	25	01	01	00	Bedelsiz Olarak Devredilen Stoklar	0,00	2.450,00	0,00
630	25	01	07	00	Bedelsiz Olarak Devredilen Demirbaşlar	18.502,40	86.741,00	0,00
630	30	00	00	00	Proje Kapsamında Yapılan Cari Giderler	11.918.635,73	17.240.142,72	28.299.060,24
630	30	06	00	00	Proje Kapsamında Yapılan Cari Giderler	11.918.635,73	17.240.142,72	28.299.060,24

08/02/2024 15:28:46

** Rapor 08/02/2024 06:05:03 tarihli bilgileri içermektedir

Sayfa 10 / 11

Kamu İdaresi Kodu 453

Mali Yıl:2023

Kamu İdaresi Adı ESKİŞEHİR OSMANGAZİ ÜNİVERSİTESİ

Hesap Kodu	Yardımcı Hesap				G DER N TÜRÜ	2021 YILI	2022 YILI	2023 YILI
	Kod1	Kod2	Kod3	Kod4				
630	30	06	05	00	Gayrimenkul Sermaye Üretim Giderleri	1.837.582,44	3.636.588,90	4.151.882,40
630	30	06	05	90	Diğer Gayrimenkul Sermaye Üretim Giderleri	1.837.582,44	3.636.588,90	4.151.882,40
630	30	06	07	00	Gayrimenkul Büyük Onarım Giderleri	3.239.355,19	4.495.637,31	8.873.128,48
630	30	06	07	90	Diğer Gayrimenkul Büyük Onarım Giderleri	3.239.355,19	4.495.637,31	8.873.128,48
630	30	06	09	00	Diğer Sermaye Giderleri	6.841.698,10	9.107.916,51	15.274.049,36
630	30	06	09	20	Yolluk Giderleri	0,00	292.560,51	567.644,98
630	30	06	09	90	Diğer Sermaye Giderleri	6.841.698,10	8.815.356,00	14.706.404,38
630	99	00	00	00	Diğer Giderler	71.375,73	75.361,12	450,93
630	99	99	00	00	Yukarıda Tanımlanamayan Diğer Giderler	71.375,73	75.361,12	450,93
G DERLER TOPLAMI (A)						1.264.676.610,80	1.564.410.036,73	2.347.983.652,45

	2021 YILI	2022 YILI	2023 YILI		2021 YILI	2022 YILI	2023 YILI
G DERLER TOPLAMI (A)	1.264.676.610,80	1.564.410.036,73	2.347.983.652,45	NET GEL R (D= (B-C)	762.300.039,13	1.191.041.158,89	2.520.601.745,70
GEL RLER TOPLAMI (B)	762.558.229,72	1.191.310.431,95	2.521.175.397,18	ENFLASYON DÜZELTMES (E)	0,00	0,00	0,00
ND R M ADE SKONTO TOPLAMI (C)	258.190,59	269.273,06	573.651,48	FAAL YET SONUCU [((D+E) - A)(+/-)	-502.376.571,67	-373.368.877,84	172.618.093,25