

**T.C.
ESKİŐEHİR OSMANGAZI ÜNİVERSİTESİ**



**2021 YILI
İDARE FAALİYET RAPORU**

Hazırlayan:
Strateji Geliőtirme Daire Başkanlıđı
Stratejik Yönetim ve Planlama Müdürlüğü



ÜST YÖNETİCİ SUNUŞU

Eskişehir Osmangazi Üniversitesi “Bilimin Işığında, Çağdaş Uygarlık Yolunda” sloganından hareketle; bilgiyi üreten, ürettiği bilgiyi kullanan, araştırmaya önem veren; yenilikçilik, şeffaflık ve adalet ilkesiyle hareket ederek, geleceğe güvenen, ülke ve dünya sorunlarına duyarlı gençler yetiştirmeyi hedefleyen, değişime açık bir üniversitedir.

5018 sayılı Kamu Mali Yönetimi ve Kontrol Kanunu çerçevesinde, daha etkin bir kamu mali yönetim ve kontrol sisteminin oluşturulması, kamu mali yönetiminde saydamlığın ve hesap verebilirliğin sağlanması çalışmaları Ülkemiz ve Üniversitemiz açısından faydalı bulunmaktadır.

Bu anlayışla Eskişehir Osmangazi Üniversitesi sırasıyla, 2008-2012 yıllarını kapsayan ilk stratejik planını 2007 yılı içinde, 2013-2017 yıllarını kapsayan ikinci stratejik planını da 2012 yılı içinde hazırlamıştır. Daha sonra 2018-2022 Dönemi Stratejik Planı hazırlanmış ve 2020-2022 yılları için güncellenmiştir. Ayrıca Eskişehir Osmangazi Üniversitesi 2023-2027 Stratejik Planı hazırlık çalışmaları 2021 Yılı içinde başlatılmıştır.

Üniversitemizin amaç ve hedeflerini içeren bu planların uygulanması ve hayata geçmesi konusunda üst yönetimin yanı sıra tüm birimlerimizin sahiplenmesiyle, bizi geleceğe taşıyacak olan vizyonumuza ulaşma yolunda önemli adımlar atılmıştır. Stratejik plana ek olarak, kaynakların etkili, ekonomik ve verimli kullanılmasını hedefleyen performans programı ve performans dayalı bütçeleme çalışmaları titizlikle yürütülmektedir.

2018 Yılında Üniversitemiz iç kontrolünün, kamu iç kontrol standartlarıyla uyumunu sağlamak üzere eylem planı hazırlık çalışmalarına başlanarak tamamlanmış ve Kamu İç Kontrol Standartlarına Uyum Eylem Planı yürürlüğe girmiştir. 2020 Yılı içinde, 2019 Yılı İç Kontrol Sistemi Değerlendirme Raporu ile ilk defa iç kontrol sisteminin bir bütün olarak yıllık değerlendirmesi yapılmıştır. Ayrıca Birim Konsolide Risk Raporları ile birlikte Üniversitemiz 2020 Yılı Konsolide Risk Raporu ve Kurumsal Risk Yönetim Strateji Belgesi hazırlanmıştır. Süreç, Kamu İç Kontrol Standartlarına Uyum Eylem Planı’nda tanımlandığı şekliyle sürdürülmektedir.

Üniversitemizin faaliyetleri, öğrencilerimizin yüksek düzeyli eğitim almaları, bunun yanında kültürel, sanatsal ve sportif açıdan kendilerini geliştirebilmelerini sağlamak amacıyla planlanmaktadır. Üniversiteler aynı zamanda düşünce özgürlüğünün ve demokrasi kültürünün kazanıldığı ortamlardır. Bu ortamlarda nitelikli insanların yetişmesi, bilim ve teknoloji üretilmesi, projeler geliştirilmesi ve bu kazanımların insanlığın ve ülkenin yararına sunulması gerekmektedir.

Yetiştirdiğimiz gençlerin en iyi hizmeti ve eğitimi alabilmeleri için çalışan akademik ve idari personelimiz, varlık nedenlerinin bu değerli gençler olduğunun bilincindedirler. Bu bilinçle tüm çalışanlarımız stratejik planımız doğrultusunda paydaşlarına yönelik hizmetleri geliştirmeye devam edecektir.

Saygılarımla

Prof. Dr. Kemal ŞENOCAK
REKTÖR



İÇİNDEKİLER

	Sayfa
ÜST YÖNETİCİ SUNUŞU	
İÇİNDEKİLER	1
TABLO ve ŞEKİLLER LİSTESİ	3
I- GENEL BİLGİLER	5
A- Misyon ve Vizyon	5
B- Yetki, Görev ve Sorumluluklar	5
C- İdareye İlişkin Bilgiler	6
1- Fiziksel Yapı	7
1.1.Eğitim alanları ve Derslikler	10
1.2.Sosyal Alanlar	11
1.3.Hizmet Alanları	13
1.4.Sağlık Alanları	15
1.5.Ziraat Fakültesi Uygulama Alanları	15
1.6.Ambar, Arşiv ve Atölye Alanları	16
1.7.İlahiyat Fakültesi Uygulama Cami	16
1.8.Diğer Alanlar	16
2- Örgüt Yapısı	16
3- Bilgi ve Teknolojik Kaynaklar	18
3.1. Teknolojik Araçlar	18
3.2.Teknolojik Altyapı ve Yazılım	19
3.3.Kütüphane ve Dokümantasyon Merkezi	22
4- İnsan Kaynakları	26
4.1.Akademik Personel	26
4.2.İdari Personel	29
4.3.Sözleşmeli Personel	30
4.4.İşçi Personel	31
5- Sunulan Hizmetler	32
5.1.Akademik Hizmetler	32
5.2.İdari Hizmetler	45
5.3.Halkla İlişkiler ve Güvenlik Hizmetleri	53
5.4.Sağlık Uygulama ve Araştırma Hastanesi Hizmetleri	57
5.5. Ağız Diş ve Çene Sağlığı Merkezi Hizmetleri	61
6- Yönetim ve İç Kontrol Sistemi	62
II- AMAÇ ve HEDEFLER	66
A- İdarenin Amaç ve Hedefleri	66
1.Stratejik Planın Değerlendirilmesi	68
B- Temel Politikalar ve Öncelikler	76
III- FAALİYETLERE İLİŞKİN BİLGİ VE DEĞERLENDİRMELER	77
A- Mali Bilgiler	77
1.Özel Bütçe	77



1.1- Bütçe Uygulama Sonuçları	77
1.1.1- Bütçe Giderleri	77
1.1.2- Bütçe Gelirleri	79
1.1.3- Finansman	86
1.2- Temel Mali Tablolara İlişkin Açıklamalar(EK 1)	86
1.2.1- Bütçelenen ve Gerçekleşen Tutarların Karşılaştırılması(EK 2)	86
1.2.2- Faaliyet Sonuçları Tablosu(EK 3)	86
2.Döner Sermaye Bütçesi	87
2.1- Döner Sermaye Bütçe Uygulama Sonuçları	87
2.1.1- Döner Sermaye Bütçe Giderleri	87
2.1.2- Döner Sermaye Bütçe Gelirleri	88
2.2- Döner Sermaye Temel Mali Tablolara İlişkin Açıklamalar	89
2.2.1- Döner Sermaye Bütçelenen ve Gerçekleşen Tutarların Karşılaştırılması	91
3- Mali Denetim Sonuçları	92
3.1-İç Denetim	92
3.2-Dış Denetim	92
B- Performans Bilgileri	93
1- Faaliyet ve Proje Bilgileri	93
1.1- Bilimsel Faaliyet Bilgileri	93
1.2- İnşaat Yatırım Çalışmaları	96
1.3- Hizmetiçi Eğitim Programları	99
1.4- Uygulama ve Araştırma Merkezi Faaliyetleri	100
2- Performans Sonuçları	121
3- Performans Sonuçlarının Değerlendirilmesi	145
4- Performans Bilgi Sisteminin Değerlendirilmesi	145
IV- KURUMSAL KABİLİYET ve KAPASİTENİN DEĞERLENDİRİLMESİ	146
A- Üstünlükler	146
B- Zayıflıklar	147
C- Değerlendirme	148
V- ÖNERİ VE TEDBİRLER	149
İÇ KONTROL GÜVENCE BEYANI	
EKLER :	
EK 1-Temel Mali Tablolara İlişkin Açıklamalar	
EK 2-Bütçelenen ve Gerçekleşen Tutarların Karşılaştırılması	
EK 3-Faaliyet Sonuçları Tablosu	



Tablo ve Şekiller Listesi

Tablo 1: Eğitim Alanları ve Derslikler	10
Tablo 2: Öğrenci Başına Düşen Derslik ve Laboratuvar Alanı	10
Tablo 3: Toplantı-Konferans Salonları	11
Tablo 4: Yemekhane, Kantin, Kafeterya, Restoran ve Diğer Sosyal Alanlar	11
Tablo 5: Konaklama Alanları	12
Tablo 6: Spor Tesisleri	12
Tablo 7: Akademik Personel Hizmet Alanları	13
Tablo 8: İdari Personel Hizmet Alanları	14
Tablo 9: Sağlık Alanları	15
Tablo 10: Ziraat Fakültesi Uygulama Alanları	15
Tablo 11: Ambar, Arşiv ve Atölye Alanları	16
Tablo 12: Okuma, Çalışma Salonu ve Kütüphane Alanları	16
Tablo 13: Birimlere Göre Teknolojik Araçların Dağılımı	18
Tablo 14: Teknolojik Altyapı ve Olanaklar	19
Tablo 15: Diğer Teknolojik Bilgiler	19
Tablo 16: Merkezi Sunucular	20
Tablo 17: Yazılımlar	21
Tablo 18: Kütüphane Kaynakları	23
Tablo 19: Akademik Personelin Kadro, İstihdam Şekli ve Cinsiyete Göre Dağılımı	26
Tablo 20: Yabancı Uyruklu Öğretim Elemanları	26
Tablo 21: Akademik Kadrolara Yükseltelen ve Atanan Öğretim Üyeleri	26
Tablo 22: Üniversitemizden Giden ve Üniversitemize Gelen Akademik Personel Sayıları	27
Tablo 23: 2547 Sayılı Kanununun 31. ve 40.a. Maddelerine Göre Görevlendirilen Öğretim Elemanlarının Sayısı ve Toplam Kadrolu Akademik Personelere Oranı	27
Tablo 24: Akademik Personelin Hizmet Sürelerine Göre Dağılımı	27
Tablo 25: Akademik Personelin Yaşlarına Göre Dağılımı	28
Tablo 26: Öğretim Üyelerinin Birimlere Göre Dağılımı	28
Tablo 27: İdari Personelin Kadro Durumu ve Cinsiyete Göre Dağılımı	29
Tablo 28: İdari Personelin Eğitim Durumu	29
Tablo 29: İdari Personelin Hizmet Süreleri	29
Tablo 30: İdari Personelin Yaşlarına Göre Dağılımı	29
Tablo 31: Sözleşmeli Personelin Bütçe Türüne Göre Dağılımı	30
Tablo 32: Sözleşmeli Personelin Ünvanlara Göre Dağılımı	30
Tablo 33: Sözleşmeli Personelin Eğitim Durumuna Göre Dağılımı	30
Tablo 34: Sözleşmeli Personelin Hizmet Sürelerine Göre Dağılımı	31
Tablo 35: Sözleşmeli Personelin Yaşlarına Göre Dağılımı	31
Tablo 36: İşçi Personel Bilgileri	31
Tablo 37: Öğrenci Sayıları	34
Tablo 38: Yabancı Dil Hazırlık Sınıfı Öğrenci Sayıları	35
Tablo 39: Öğrenci Kontenjanları	35
Tablo 40: Bölümler Arası Yatay Geçiş Yapan ve Yatay Geçişle Üniversitemize Gelen Öğrenci Sayıları	38



Tablo 41: Yatay Geçişle Üniversitemizden Ayrılan Öğrenci Sayıları	39
Tablo 42: Çeşitli Nedenlerle Kaydı Silinen Öğrenci Sayıları	40
Tablo 43: Öğrenim Gören Yabancı Uyruklu Öğrencilerin Geliş Durumlarına Göre Dağılımı	41
Tablo 44: Ön lisans-Lisans-Yüksek Lisans-Doktora Mezun Öğrenci Sayıları	42
Tablo 45: Birimlere Göre Yabancı Uyruklu Öğrenci Sayıları	43
Tablo 46: Öğrenci Sayısının Öğretim Üyesine Oranı	44
Tablo 47: Öğrenci Kulüpleri Tablosu	52
Tablo 48: Düzenlenen Etkinlikler	55
Tablo 49: Koruma ve Güvenlik Personeli Dağılım Tablosu	56
Tablo 50: Yıl İçinde Meydana Gelen Olayların Dağılımı	56
Tablo 51: Sağlık Uygulama ve Araştırma Hastanesi Klinik Verileri	58
Tablo 52: Laboratuvar İstatistikleri	59
Tablo 53: Diş Hastanesi Verileri	61
Tablo 54: Ön Mali Kontrol Sonuç Tablosu	64
Tablo 55: Stratejik Plan İzleme ve Değerlendirme Formu	69
Tablo 56: Program Düzeyine Göre Ödenek ve Harcama Durumu	77
Tablo 57: Ekonomik Düzeyde Ödenek ve Harcama Durumu	78
Tablo 58: Gelir Gerçekleşmeleri	79
Tablo 59: Detay Düzeyde Gelir Gerçekleşmeleri	81
Tablo 60: Birimlere Göre Harcama Durumu	82
Tablo 61: Maliyet değerlendirme Tablosu	83
Tablo 62: Faaliyetler Düzeyinde Ödenek ve Harcama Verileri	84
Tablo 63: Ekonomik Sınıflandırma Düzeyinde Ödenek ve Harcama Verileri	85
Tablo 64: Yıl İçerisinde Eklenen Ödenekler	86
Tablo 65: Döner Sermaye Fonksiyonel Sınıflandırmanın Birinci Düzeyine Göre Ödenek Kullanım Durumu	87
Tablo 66: Döner Sermaye Ekonomik Düzeyde Ödenek Kullanım Durumu	87
Tablo 67: Döner Sermaye Gelir Gerçekleşmeleri	88
Tablo 68: Döner Sermaye Birimlere Göre Harcama Durumu	88
Tablo 69: Yıl İçinde Gerçekleştirilen Bilimsel Faaliyetler	93
Tablo 70: Yıl İçinde Destek Verilen Bilimsel Araştırma Projeleri	94
Tablo 71: Ulusal ve Uluslararası Değişim Programları Hareketlilik ve Anlaşma Sayılar	94
Tablo 72: Üniversitemizde Düzenlenen Ulusal ve Uluslararası Bilimsel Toplantılar	95
Tablo 73: Hizmet İçi Eğitim Tablosu	99
Tablo 74: Program, Alt Program, Faaliyet Bilgileri Tablosu	121
Tablo 75: Performans Göstergesi Sonuçları (PGS) Formu	125
Tablo 76. Performans Göstergesi Gerçekleşmeleri İzleme Formu	129
Şekil 1 : Organizasyon Şeması	17
Şekil 2 : Rektörlük Merkez Örgütü	46
Grafik 1 : Program Düzeyine Göre Ödenek ve Harcama Durumu	77
Grafik 2 : Ekonomik Düzeyde Ödenek ve Harcama Durumu	78



I-GENEL BİLGİLER

A-Misyon ve Vizyon

Eskişehir Osmangazi Üniversitesi'nin vizyon ve misyonu aşağıda sıralanmıştır.

Vizyon: Bilgiyi değere dönüştüren, topluma öncü, ulusal ve uluslararası ölçekte tanınır, tercih edilir ve saygın bir araştırma üniversitesi olmak.

Misyon: Eskişehir Osmangazi Üniversitesi, eğitim-öğretimde mükemmeliyet hedefiyle ulusal ve uluslararası düzeyde tercih edilmeyi, bilimsel çalışmaların sonuçlarını toplumun talepleri doğrultusunda faydaya ve ekonomik ürüne dönüştürmeyi, etkin ve rekabetçi sağlık hizmetleri sunmayı, girişimci ve yenilikçi mezunlar ve araştırmacılar yetiştirmeyi görev edinmiştir.

B-Yetki, Görev ve Sorumluluklar

Rektör, üniversitenin tüzel kişiliğini temsil eder ve üniversitenin en üst yöneticisidir. Rektör çalışmalarında kendisine yardım etmek üzere, üniversitenin aylıklı profesörleri arasında en çok üç kişiyi rektör yardımcısı olarak seçer.

Senato, rektörün başkanlığında, rektör yardımcıları, dekanlar ve her fakülteden fakülte kurullarınca üç yıl için seçilecek birer öğretim üyesi ile rektörlüğe bağlı enstitü ve yüksekokul müdürlerinden oluşur. Senato üniversitenin akademik organı olarak işlev görür. Bu kapsamda üniversitenin eğitim, öğretim, bilimsel araştırma ve yayım faaliyetlerinin esasları hakkında karar almak ve üniversite yönetim kuruluna üye seçmek temel görevleri arasındadır.

Üniversite Yönetim Kurulu, rektörün başkanlığında dekanlardan, üniversiteye bağlı değişik öğretim birim ve alanlarını temsil edecek şekilde senato tarafından dört yıl için seçilecek üç profesörden oluşur. Üniversite yönetim kurulu idari faaliyetlerde rektöre yardımcı bir organ olarak işlev görmektedir.

Fakülte Organları, Dekan, Fakülte Kurulu ve Fakülte Yönetim Kurulundan oluşur.

Enstitü Organları, Enstitü Müdürü, Enstitü Kurulu ve Enstitü Yönetim Kurulundan oluşur.

Yüksekokul Organları, Yüksekokul Müdürü, Yüksekokul Kurulu ve Yüksekokul Yönetim Kurulundan oluşur.

Rektörlük idari yönetim örgütü, genel sekreter ve genel sekretere bağlı daire başkanları, müdürler, hukuk müşavirleri, uzmanlar, 657 sayılı devlet memurları kanununa tabi memurlar ve diğer görevliler bulunmaktadır.



Fakülte ve Yüksekokullar bölüm, anabilimdalı ve bilim dalı olarak, enstitüler ise fakülte ve lisans eğitimi veren Yüksekokullardaki anabilim dalları olarak yapılır. Her fakültede dekana bağlı fakülte idari örgütünün başında bir fakülte sekreteri, enstitü veya yüksekokullarda ise müdüre bağlı yüksekokul/enstitü sekreteri bulunur.

C-İdareye İlişkin Bilgiler

Osmangazi Üniversitesi, 18 Ağustos 1993'te 496 sayılı Kanun Hükmünde Kararname ile kurulmuş; Mühendislik-Mimarlık, Tıp ve Fen Edebiyat Fakülteleri ile Üniversite Hastanesi Anadolu Üniversitesi'nden ayrılarak Osmangazi Üniversitesi'ne bağlanmıştır. Sağlık Hizmetleri ve Eskişehir Sağlık Hizmetleri Meslek Yüksekokulları, Fen Bilimleri, Metalurji ve Sağlık Bilimleri Enstitüleri ile yeni açılan İktisadi ve İdari Bilimler Fakültesi ve Sosyal Bilimler Enstitüsü Osmangazi Üniversitesi adıyla yeniden yapılanmıştır.

Osmangazi Üniversitesinin adı 1 Temmuz 2005 tarihinde 5379 sayılı Kanun ile "Eskişehir Osmangazi Üniversitesi" olarak değiştirilmiştir. Yasal olarak 1993'te kurulmasına rağmen alınan Senato Kararı ile Eskişehir Devlet Mühendislik Mimarlık Akademisi'nin (EDMMA) kuruluş tarihi olan "1970" senesi, "kuruluş yılı" olarak kullanılmaktadır.

1994'de Sivrihisar Meslek Yüksekokulu, 1995'te Ziraat ve İlahiyat Fakülteleri, 1998'de Eğitim Fakültesi, 2006'da Turizm ve Otel İşletmeciliği Yüksekokulu, Mahmudiye Meslek Yüksekokulu ve Devlet Konservatuarı, 2008 yılında Dış Hekimliği Fakültesi, 2009 yılında Sanat ve Tasarım Fakültesi, 2010 yılında Eskişehir Meslek Yüksekokulu ve Eğitim Bilimleri Enstitüsü kurulmuştur. 2013 Yılında Turizm ve Otel İşletmeciliği Yüksekokulu Turizm Fakültesi'ne, Eskişehir Sağlık Yüksekokulu da 2015 yılında Sağlık Bilimleri Fakültesine dönüştürülmüştür. 2018 yılında ise Hukuk Fakültesi kurularak geçmişten bugüne hızla büyüyen ve gelişen Üniversitemiz bünyesine eklenmiştir. 2020 Yılında Adalet Meslek Yüksekokulu kurulmuştur.

Eskişehir Osmangazi Üniversitesinin toplam yerleşke alanı 2.880.830 m² olup, bu alanın 80.000 m² si derslik-laboratuvar-ofis, 50.000 m² si sosyal tesis-kütüphane ve 62.000 m² si sağlık alanı olarak kullanılmaktadır. Meşelik, Bademlik, Sivrihisar, Ali Numan Kıraç, Sarıcakaya, Mahmudiye, Çifteler ve Organize Sanayi Bölgesi Yerleşkelerinde eğitim öğretim ve sağlık faaliyetlerini sürdürmektedir. Sürekli büyüyen ve gelişen Üniversitemiz bu gün bölgemizin önemli bir referans eğitim kurumu olma yolunda ilerlemektedir.



1-Fiziksel Yapı

Eskişehir Osmangazi Üniversitesi'nin eğitim öğretim faaliyetini sürdürdüğü yerleşkeler ve bu yerleşkelerde bulunan birimler aşağıda sıralanmıştır:

Meşelik Yerleşkesi

- Rektörlük
- Diş Hekimliği Fakültesi
- Eğitim Fakültesi
- Fen Edebiyat Fakültesi
- Hukuk Fakültesi
- İktisadi ve İdari Bilimler Fakültesi
- İlahiyat Fakültesi
- Mühendislik-Mimarlık Fakültesi
- Sağlık Bilimleri Fakültesi
- Tıp Fakültesi
- Turizm Fakültesi
- Yabancı Diller Yüksekokulu
- Sağlık Hizmetleri Meslek Yüksek Okulu
- Adalet Meslek Yüksekokulu
- Eğitim Bilimleri Enstitüsü
- Fen Bilimleri Enstitüsü
- Sağlık Bilimleri Enstitüsü
- Sosyal Bilimler Enstitüsü

Yerleşkede ayrıca, 80.000 m² alanında, içerisinde botanik bahçesi bulunan ESOGÜ Cumhuriyet Parkı ile Porsuk Çayı Kenarında 72.000 m² alanda kurulmuş olan Porsuk Çayı Dinlenme alanı bulunmaktadır.

Ali Numan Kırac ve Sarıcakaya Yerleşkesi

- Ziraat Fakültesi

Bademlik Yerleşkesi

- Sanat ve Tasarım Fakültesi

Çifteler Yerleşkesi

- Sağlık Hizmetleri Meslek Yüksekokulu

Mahmudiye Yerleşkesi

- Mahmudiye Atçılık Meslek Yüksekokulu



Organize Sanayi Yerleşkesi

- Eskişehir Meslek Yüksekokulu

Sivrihisar Yerleşkesi

- Sivrihisar Meslek Yüksekokulu

Rektörlüğü Bağılı Bölümler:

- Enformatik Bölümü
- Güzel Sanatlar Bölümü

Rektörlüğe Bağılı Komisyon ve Kurullar:

- Bilimsel Araştırma Projeleri Komisyonu
- Akademik Etkinlikler Komisyonu
- Yayın Komisyonu
- Son Soruşturma Kurulu
- Trafik Kurulu
- İş Sağlığı ve Güvenliği Koordinasyon Kurulu
- Etik Kurullar
- Sosyal Tesisler Yürütme Kurulu
- Sosyal Tesisler Denetleme Kurulu
- Sağlık Kültür Spor Yürütme Kurulu
- Kalite Komisyonu
- Akademik Teşvik Düzenleme Denetleme ve İtiraz Komisyonu
- Akademik Yükseltme Atama Başvuru Koşulları Son İnceleme ve Değerlendirme Komisyonu
- Yabancı Uyruklu Öğretim Elemanı Değerlendirme Komisyonu
- Bologna Eşgüdüm Komisyonu(BEK)
- Yurt Dışından Öğrenci Kabul Komisyonu

Rektörlüğe Bağılı Merkezler

- Ağız, Diş ve Çene Sağlığı Eğitim, Uygulama ve Araştırma Merkezi
- Akciğer ve Plevra Kanseri Uygulama ve Araştırma Merkezi
- Akıllı Sistemler Uygulama ve Araştırma Merkezi
- Atatürk İlkeleri ve İnkılap Tarihi Araştırma ve Uygulama Merkezi (ATAM)
- Balkan Araştırmaları Uygulama ve Araştırma Merkezi
- Bor Uygulama ve Araştırma Merkezi (BORAM)
- Çocuk Koruma Uygulama ve Araştırma Merkezi
- Çocuk ve Genç Eğitimi Uygulama ve Araştırma Merkezi (ÇOGEM)
- Deprem Araştırma ve Uygulama Merkezi (ESOGÜDAM)



- Eğitim ve Öğretimde Mükemmeliyet Uygulama ve Araştırma Merkezi
- Eskişehir Osmangazi Üniversitesi Sürekli Eğitim Merkezi (ESOGÜSEM)
- ESOGÜ Kariyer Geliştirme, Uygulama ve Araştırma Merkezi
- Genetik Hastalıklar, Doğum Öncesi Tanı, Biyoteknik Uygulama ve Araştırma Merkezi (GENTAM)
- Halkbilim Araştırma ve Uygulama Merkezi (HAMER)
- Hücresel Tedavi ve Kök Hücre Üretim,Uygulama ve Araştırma Merkezi(ESTEM)
- İleri Malzeme Teknolojileri Uygulama ve Araştırma Merkezi
- İsmail Gaspıralı Uygulama ve Araştırma Merkezi
- İstatistik Danışmanlık Uygulama ve Araştırma Merkezi
- Kadın Araştırmaları Uygulama ve Araştırma Merkezi (ESKAM)
- Kurumsal İletişim Uygulama ve Araştırma Merkezi
- Kütüphane ve Dökümantasyon Merkezi
- Mahmudiye Hipoterapi Uygulama ve Araştırma Merkezi
- Merkezi Araştırma Laboratuvarı Uygulama ve Araştırma Merkezi (ARUM)
- Ortadoğu Uygulama ve Araştırma Merkezi (ESODAM/MESACC)
- Sağlık, Uygulama Ve Araştırma Hastanesi
- Sözlük Bilimi Uygulama ve Araştırma Merkezi (SÖZMER)
- Tarımsal Çalışmalar Uygulama ve Araştırma Merkezi - TUAM
- Tasarruf Ekonomisi ve Sürdürülebilirlik Uygulama ve Araştırma Merkezi
- Teknoloji Transfer Ofisi Uygulama ve Araştırma Merkezi(ETTOM)
- Tıbbi Jeoloji Çalışmaları Uygulama ve Araştırma Merkezi
- Tıbbi ve Cerrahi Deney Hayvanları Uygulama ve Araştırma Merkezi (TICAM)
- Toprak ve Su kaynakları Uygulama ve Araştırma Merkezi (TOSKAM)
- Türk Dünyası Uygulama ve Araştırma Merkezi (ESTÜDAM)
- Türkçe Öğretimi Uygulama ve Araştırma Merkezi (TÖMER)
- Uzaktan Eğitim Uygulama ve Araştırma Merkezi (ESUZEM)
- Yaşlanma ve Bellek Uygulama ve Araştırma Merkezi
- Yunussemre Araştırma Merkezi (YUMER)



1.1.Eğitim Alanları ve Derslikler

Tablo 1.Eğitim Alanları ve Derslikler

Eğitim Yeri		0-50 Kişilik	51-75 Kişilik	76-100 Kişilik	101-150 Kişilik	151-250 Kişilik	251 ve Üzeri	Toplam
Amfi Sayısı		1	3	17	7	5	1	34
Sınıf Sayısı		129	86	58	40	1	0	314
Atölye Sayısı		20	1	0	0	0	0	21
Diğer		8	2	0	0	0	0	10
Laboratuvar Sayısı	Bilgisayar Eğitimi	21	6	3	0	0	0	30
	Diğer	63	11	12	9	0	0	95
Toplam		242	109	90	56	6	1	504

Tablo 2.Öğrenci Başına Düşen Derslik ve Laboratuvar Alanı

Birim Adı	Öğrenci Sayısı	Toplam Derslik Alanı (m ²)	Toplam Lab. Alanı (m ²)	Öğrenci Başına Düşen Derslik Alanı (m ²)	Öğrenci Başına Düşen Lab. Alanı (m ²)
Diş Hekimliği Fakültesi	516	367	349	0,71	0,68
Eğitim Fakültesi	2585	1122	380	0,43	0,15
Fen Edebiyat Fakültesi	3770	1706	1342	0,45	0,36
İktisadi İdari Bil. Fakültesi	4340	2236	275	0,52	0,06
İlahiyat Fakültesi	1563	1083	0	0,69	0,00
Mühendislik Mimarlık Fakültesi	7364	7807	18533	1,06	2,52
Sağlık Bilimleri Fakültesi	1417	810	187	0,57	0,13
Sanat ve Tasarım Fakültesi	468	1566	160	3,35	0,34
Tıp Fakültesi	1600	2060	2520	1,29	1,58
Turizm Fakültesi	1042	1945	329	1,87	0,32
Ziraat Fakültesi	981	1162,97	1465,5	1,19	1,49
Eskişehir MYO	579	300,18	572,982	0,52	0,99
Mahmudiye MYO	116	3500	100	30,17	0,86
Sağlık Hizmetleri MYO	1772	3800,18	672,982	2,14	0,38
Sivrihisar MYO	594	620	212	1,04	0,36
Yabancı Diller YO	991	2760	0	2,79	0,00
Sosyal Bilimler Enstitüsü	1345	270	0	0,20	0,00



1.2.Sosyal Alanlar

Tablo 3.Toplantı – Konferans Salonları

Toplantı/Konferans Salonu	Kapasitesi 0-50	Kapasitesi 51-75	Kapasitesi 76-100	Kapasitesi 101-150	Kapasitesi 151-250	Kapasitesi 251-Üzeri
Toplantı Salonu	36	6	1	0	3	1
Konferans Salonu	2	2	0	2	4	1

Tablo 4.Yemekhane, Kantin, Kafeterya, Restoran ve Diğer Sosyal Alanlar

Alanın Adı	Miktarı	Kapalı Alan (m ²)	Kapasitesi (Kişi)
Öğrenci ve Personel Yemekhanesi	8	3.410	3.022
Kantin	46	1416	
Kafeterya	5	3010	
Araç Temizlik Hizmeti	1	176	
Kırtasiye	1	25	
Havuz	1	1697,146	1500
Uygulama Oteli Personel Yemekhanesi	1	43	50
Uygulama Oteli Restoran	1	223	150
Uygulama Oteli Pastane	1	87	80



Tablo 5.Konaklama Alanları

Konaklama Alanının Adı	Oda Sayısı	Yatak Kapasitesi	Toplam Alan (m ²)
Misafirhaneler	12	12	433
Uygulama Oteli	55	115	6300

Tablo 6.Spor Tesisleri

Tesisin Adı	Kapalı Spor Tesisleri		Açık Spor Tesisleri	
	Miktarı	Alan (m ²)	Miktarı	Alan (m ²)
Spor Salonu	1	1176		
Pilates Salonu	1	130		
Karate Salonu	1	120		
Bedensel Uyum Merkezi	1	400		
Güreş Boks Salonu	1	200		
Tenis Kortları	2	1302	5	3240
Halı Sahalar	1	1500	2	3000
Basketbol Sahaları			3	1200
Voleybol Sahası			1	450
ESOGÜ Stadyum	1	9600		
Toplam	9	14428	11	7890



1.3. Hizmet Alanları

1.3.1. Akademik ve İdari Personel Hizmet Alanları

Tablo 7. Akademik Personel Hizmet Alanları

Birim Adı	Çalışma Odası Sayısı (Adet)	Çalışma Odası Alanı (m ²)	Kullanan Kişi Sayısı
Diş Hekimliği Fakültesi	15	452	23
Eğitim Fakültesi	43	428	94
Fen Edebiyat Fakültesi	195	2950	218
Hukuk Fakültesi	12	176	12
İktisadi İdari Bil. Fakültesi	89	1711	85
İlahiyat Fakültesi	45	640	53
Mühendislik Mimarlık Fakültesi	259	4040	268
Sağlık Bilimleri Fakültesi	22	414	36
Sanat ve Tasarım Fakültesi	19	380	22
Tıp Fakültesi	-	-	-
Turizm Fakültesi	27	489	25
Ziraat Fakültesi	99	1552	61
Eskişehir Meslek Yüksekokulu	21	377	21
Mahmudiye Meslek Yüksekokulu	3	55	6
Sağlık Hiz. Meslek Yüksekokulu	19	340	31
Sivrihisar Meslek Yüksekokulu	9	142	10
Yabancı Diller Yüksekokulu	65	244	83
Eğitim Bilimleri Enstitüsü	5	25	5
Fen Bilimleri Enstitüsü	2	20	2
Sağlık Bilimleri Enstitüsü	1	30	1
Sosyal Bilimler Enstitüsü	3	50	3
Kurumsal İletişim Uyg. ve Araş. Merk.	2	15	2
ASİST	48	1266	85
ARUM	4	96	8
BORAM	1	10	1
ESKAM	1	16	1
ESTEM	4	180	10
ETTOM	4	89	6
UZEM	1	5	1
Uluslararası İlişkiler Birimi	3	36	4
Uygulama ve Araştırma Hastanesi	41	22232	
ESOGÜSEM	1	32	1
Kütüphane D. B.	1	10	1
BAP	1	16	1



Tablo 8. İdari Personel Hizmet Alanları

Birim Adı	Çalışma Odası ve Servis Sayısı (Adet)	Çalışma Odası ve Servis Alanı (m²)	Kullanan Kişi Sayısı
Diş Hekimliği Fakültesi	19	510	29
Eğitim Fakültesi	14	168	32
Fen Edebiyat Fakültesi	22	433	42
Hukuk Fakültesi	2	33	2
İktisadi İdari Bil. Fakültesi	23	447	27
İlahiyat Fakültesi	12	190	16
Mühendislik Mimarlık Fakültesi	57	1012	65
Sağlık Bilimleri Fakültesi	9	190	19
Sanat ve Tasarım Fakültesi	6	100	8
Tıp Fakültesi	24	2368	80
Turizm Fakültesi	15	344	13
Ziraat Fakültesi	15	278	28
Eskişehir Meslek Yüksekokulu	10	150	9
Mahmudiye Meslek Yüksekokulu	2	35	5
Sağlık Hizmetleri Meslek Yüksekokulu	12	200	23
Sivrihisar Meslek Yüksekokulu	6	200	15
Yabancı Diller Yüksekokulu	9	161	10
Eğitim Bilimleri Enstitüsü	5	80	10
Fen Bilimleri Enstitüsü	8	102	12
Sağlık Bilimleri Enstitüsü	8	110	8
Sosyal Bilimler Enstitüsü	9	155	13
Sağlık Uygulama ve Araş. Hastanesi	32	1132	91
Kurumsal İletişim Uy. Ar.Merkezi	5	167	10
ESOGÜSEM	3	68	5
ARUM	9	153	11
ASİST	2	46	3
ESTEM	1	55	1
ETTOM	4	90	5
UZEM	1	40	6
İç Denetim Birimi	5	136	4
Uluslararası İlişkiler Birimi	3	38	4
Bilgi İşlem D.B.	10	380	29
İdari Mali İşler D.B.	21	573	76
Kütüphane D. B.	26	469	43
Öğrenci İşleri D.B.	17	408	37
Personel D. B.	10	352	32
Sağlık Kült. Spor D. B.	30	495	41
Strateji Geliştirme D. B.	20	482	26
Yapı İşleri Teknik D.B.	46	835	105
Kongre Merkezi	9	950	9
Döner Sermaye İşletme Md.	6	156	18
BAP	6	16	11



1.4.Sağlık Alanları

Tablo 9.Sağlık Alanları

Sağlık Eğitim Uygulama Hastanesi	Miktarı (Adet)	Alan (m ²)
Acil Servis (Çocuk-Erişkin)	2	1690
Klinikler	40	39.750
Poliklinikler	42	33.365
Yoğun Bakımlar+Yeni YB Binası	12	9018
Ameliyathane	20	4540
Laboratuvarlar	10	6386
Ağız Diş ve Çene Sağlığı Merkezi		
Ağız, Diş ve Çene Cerrahisi	2	174
Ağız, Diş ve Çene Radyolojisi	1	52
Endodonti	1	60
Ortodonti	1	210
Pedodonti	2	132
Periodontoloji	1	54
Protetik Diş Tedavisi	1	100
Restoratif Diş Tedavisi	1	120
Entegre	1	220
Toplam	137	95871

1.5.Ziraat Fakültesi Uygulama Alanları

Tablo 10. Ziraat Fakültesi Uygulama Alanları

Arazinin Bulunduğu Yer	Alan (m ²)
Eskişehir Merkez	365.000
Eskişehir Sarıcakaya Mayıslar	414.000
Toplam	779.000

1.6.Ambar, Arşiv ve Atölye Alanları

Tablo 11.Ambar, Arşiv ve Atölye Alanları

Hizmet Alanı	Miktarı (Adet)	Alan (m ²)
Ambar / Depo	233	11.446,72
Arşiv	39	14.629,56
Atölye	32	4.207,79
Diğer	11	1.112

1.7.İlahiyat Fakültesi Uygulama Cami

Cami Alanı:650 m²

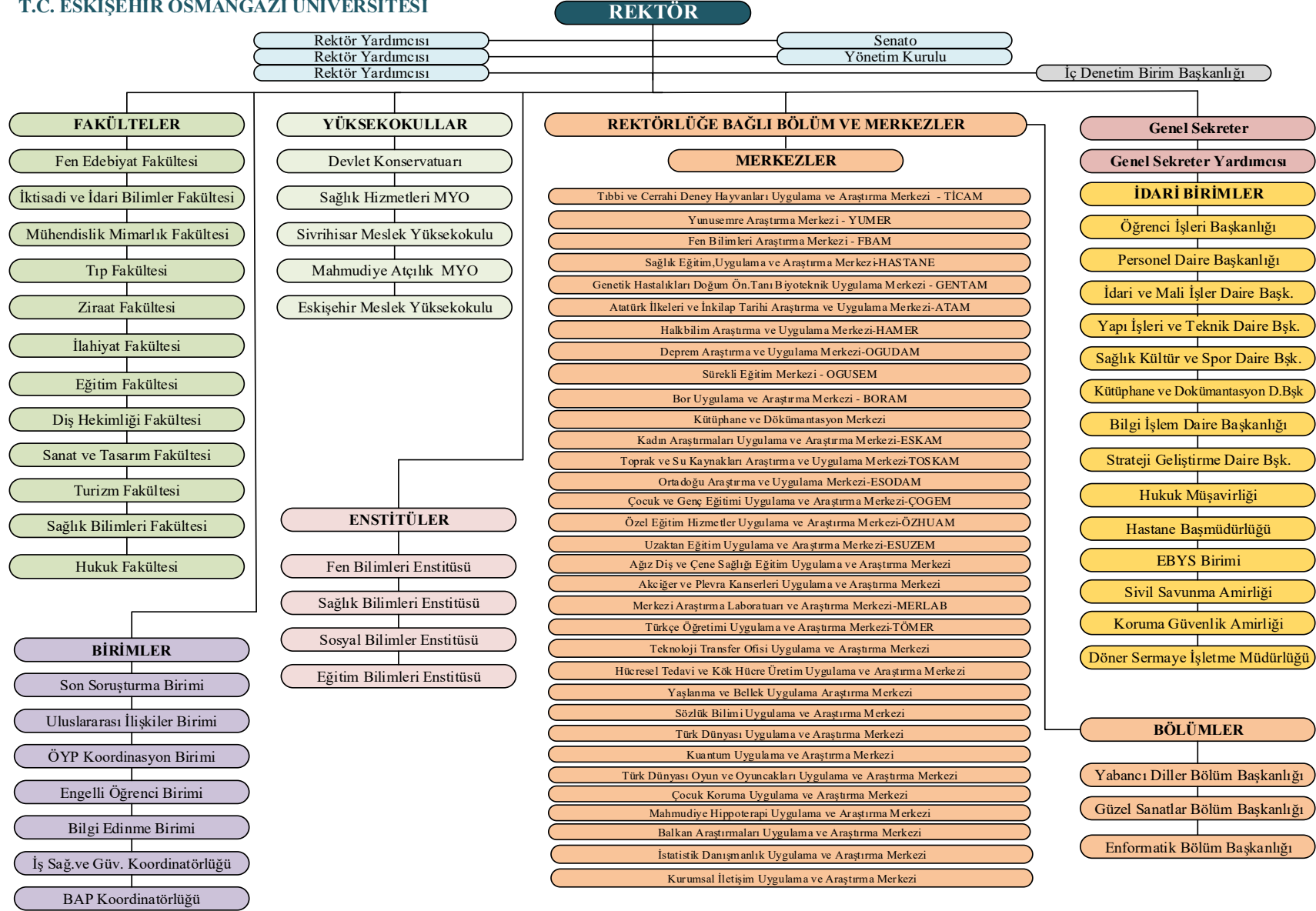
1.8.Diğer Alanları

Tablo 12.Okuma, Çalışma Salonu ve Kütüphane Alanları

Hizmet Alanı	Miktarı (Adet)	Alan (m ²)
Kitap Salonu	9	1169,27
Okuma Salonu	3	1464,38
Özel Çalışma Odası (Tek Kişilik)	7	45,86
Grup Çalışma Odası	12	125,91
Görsel İşitsel Salon	1	54,94
Diğer (Belirtiniz) Nadir Eserler Salonu	1	19,82
5 Nisan Eğitim Şehitleri Salonu	1	19,82
Sürelî Yayınlar Salonu	1	96,71
Engelli Öğrenci Birimi	1	10,02
Çarşı Okuma Salonları	3	566,24
Çarşı Özel Çalışma Odası (Engelli)	2	12,49

2-Örgüt Yapısı

Osmangazi Üniversitesinin yönetim ve organizasyonu 2547 sayılı Yasa hükümlerine göre belirlenmiştir. Üniversitenin yönetim organları Rektör, Üniversite Senatosu ve Üniversite Yönetim Kuruludur. Üniversitemizin organizasyon yapısı Şekil 1'de gösterilmiştir.



Şekil 1: Organizasyon Şeması



3-Bilgi ve Teknolojik Kaynaklar

3.1. Teknolojik Araçlar

Tablo 13.Birimlere Göre Teknolojik Araçların Dağılımı

Teknolojik Araçlar	Rektörlük ve Bağlı Birimler	Diş Hekimliği Fakültesi	Eğitim Fakültesi	Fen Edebiyat Fakültesi	İkt. İdr. Bilimler Fakültesi	İlahiyat Fakültesi	Mühendislik Mimarlık Fakültesi	Sağlık Bilimleri Fakültesi	Sanat ve Tasarım Fakültesi	Tıp Fakültesi	Turizm Fakültesi	Ziraat Fakültesi	Yabancı Diller YO	Eskişehir MYO	Sağlık Hizmetleri MYO	Sivrihisay MYO	Mahmudiye MYO	Eğitim Bil. Enstitüsü	Fen Bilimleri Enstitüsü	Sağlık Bilimleri Enstitüsü	Sosyal Bilimler Enstitüsü	Uluslararası İlişkiler Birimi	Uygulama ve Araş. Hastanesi	Toplam
Masaüstü Bilgisayar	546	173	211	529	114	110	1076	72	143	320	74	88	126	79	74	116	116	24	19	23	27	19	563	4642
Taşınabilir Bilgisayar	80	8	61	173	35	34	234	29	7	40	20	12	12	19	60	14	14	13	5	4	2	10	364	1250
Projeksiyon	60	9	39	81	45	5	180	20	11	39	16	15	66	11	3	12	12	6	2	2	9	0	72	715
Slayt Makinesi	0	0	0	0	0	0	0	0	0	5	0	1	0	0	17	0	0	0	0	0	0	0	17	40
Tepegöz	0	0	9	0	0	0	8	0	1	0	0	1	0	0	11	1	1	0	0	1	0	0	3	36
Episkop	0	0	0	0	0	0	0	0	0	0	0	0	0	0	0	0	0	0	0	0	0	0	1	1
Barkot Okuyucu	14	1	0	1	0	0	1	1	0	0	2	0	0	0	0	1	1	0	0	0	0	0	39	61
Yazıcı	191	46	110	286	89	73	256	19	6	83	48	25	11	20	0	7	7	15	17	0	17	10	462	1798
Baskı Makinesi	9	0	2	1	3	1	3	1	2	2	2	0	0	0	0	1	1	0	0	10	0	0	3	41
Fotokopi Makinesi	25	2	3	8	7	5	10	3	1	8	2	4	3	1	9	3	3	2	2	0	1	0	22	124
Faks	8	1	1	1	2	1	3	1	0	2	1	0	1	0	3	1	1	0	1	0	1	1	12	42
Fotoğraf Makinesi	19	6	4	23	2	4	11	1	11	5	1	5	0	1	0	0	0	0	0	1	0	1	18	113
Kamera	54	1	34	20	38	2	59	26	1	15	34	1	6	1	1	5	5	2	3	0	0	0	221	529
Televizyon	28	8	4	11	4	3	8	2	2	25	2	2	0	1	1	0	0	0	0	0	0	0	502	603
Tarayıcı	21	1	7	27	7	2	28	2	2	1	2	6	1	1	1	2	2	7	8	1	3	0	30	162
Müzik Seti	1	0	1	28	0	1	2	0	1	24	2	1	3	0	0	0	0	0	0	0	0	0	1	65
Mikroskop	4	0	21	63	0	0	22	0	0	282	0	2	0	2	1	0	0	0	0	0	0	0	86	483
DVD	44	0	0	0	1	0	0	0	0	0	0	0	0	0	1	0	0	0	0	0	0	0	14	60
Akıllı Tahta	1	4	9	0	1	10	2	3	0	0	1	0	0	2	4	0	0	1	0	0	0	0	0	38
Diğer	146	0	0	60	54	87	80	0	0	103	6	0	56	30	1	7	7	3	1	0	15	0	42	698

3.2. Teknolojik Altyapı ve Yazılım

Tablo 14. Teknolojik Altyapı ve Olanaklar

Cihaz Türü	Meşelik Kampüsü	Bademlik Kampüsü	Sivrihisar Kampüsü	Mahmudiye Kampüsü	Çifteler Kampüsü	Eskişehir MYO Kampüsü	Ali Numan Kiraç Kampüsü	Toplam
Sunucu Bilgisayar	83	0	0	0	1	0	0	84
Router Cihazı	1	0	0	0	0	0	0	1
Omurga Anahtarlama Cihazı	2	0	0	0	0	0	0	2
Ağ Anahtarlama Cihazı	268	7	3	2	2	1	9	292
Basit Ağ Anahtarlama Cihazı	30	0	0	0	0	0	0	30
Firewall Cihazı	1	0	0	0	0	0	0	1
Kablosuz İnternet Cihazı	125	5	1	3	1	0	9	144
İnternet Bağlantısı (ULAKBİM)	1	0	0	0	0	0	0	1
BİD'nin Hizmet Verdiği Kamera Sayısı	328	0	5	0	0	0	0	333
BİD'nin Hizmet Verdiği Bilgisayar Sayısı	4000	71	152	22	51	76	200	4572

Tablo 15. Diğer Teknolojik Bilgiler

Nitelik	Miktarı (Adet)
Personele ait kayıtlı mail adresi sayısı	7643
Öğrenciye ait kayıtlı mail adresi sayısı	38341
Gerçek ip kullanarak bağlantı sağlayan cihaz sayısı	2540
Sanal ip kullanarak bağlantı sağlayan cihaz sayısı	6885

Tablo 16.Merkezi Sunucular

Merkezi Sunucu Donanım Özellikleri	İşlemci	Kullanım Amacı
IBM Blade Center H (1 x Blade HS22), (1 x Blade HS23)	3xIntel(R) Xeon(R) CPU X5650 @ 2.67GHz 2xIntel(R) Xeon(R) CPU E5-2650 0 @ 2.00GHz 1xIntel(R) Xeon(R) CPU E5-2640 0 @ 2.50GHz	Sanal Sunucu Sistemi
6 x Dell XC430-4	6xIntel(R) Xeon(R) CPU E5-2650 v4 @ 2.20GHz	Nutanix Hiper-Bütünleşik Sunucu Sistemi
2 x IBM DS3512		Storage
1 x IBM V3700		Storage
2 x QNAP		Storage
HP MSM 750		Wireless Controller
HP MSM 760		Wireless Controller
Aruba 7210		Wireless Controller
3 x IBM x3650	Intel Xeon E5410 2,33GHz	Sanal sunucu
PaloAlto 5020		Firewall sunucusu
PaloAlto 3250		Firewall sunucusu
IBM x3650	Intel Xeon E5310 1,60 GHz	NAS Sunucusu
IBM x3650 M3	Intel Xeon E5650 2,67 GHz	Sanal Sunucu
Dell Poweredge 1950	Intel Xeon E5440 2,82 GHz	Enformatik/Sistem Odası
IBM System x3400	Intel Xeon E5410 2,33GHz	OGUBS webservis ve Harç İletişim Sunucusu
IBM AS 400		Personel Tahakkuk Bordro Programı (2018 ve öncesi verilere erişim için)
IBM System x3650 M2	Intel Xeon E5520 2,27 GHz	Yabancı Diller Moodle
2 adet IBM System x3650 M4		Enformatik
IBM DS3512 Storage		Enformatik
IBM System x3650 M4	2 GHz	Kart Merkezi
IBM System x3650		(MMF dergi sunucusu 193.140.141.80)
2 x Oracle ODA Sunucu Sistemi	2 'şer adet 12 çekirdekli	OGUBS Veri tabanı sunucusu
4 x HP ProLiant DL380 Gen10	4 x Intel(R) Xeon(R) Gold 5220R CPU @ 2.20GHz	Dijital Arşiv Sunucuları
2 x HP Primera 630	50TB SSD + 90TB HDD	Dijital Arşiv Disk Üniteleri
12 x DELL PowerEdge R720	2 'şer adet 12 çekirdekli	BTK Hibe Sunucular
28 x DELL PowerEdge R820	4 x Intel(R) Xeon(R) Gold 5220R CPU @ 2.20GHz	BTK Hibe Sunucular

Tablo 17.Yazılımlar

Lisanslı Yazılımlar	Kullanım Amacı
Microsoft İşletim Sistemleri	İşletim Sistemi
Microsoft Office	Raporlama, Kelime İşlem, Sunum
Linux işletim sistemi	İşletim Sistemi
Oracle 12C	Vetirabanı Yazılımı
VMware vSphere 5, 12 CPU	Sanal Sunucu platformu,6 x Blade sunucuda kurulu
VMware vSphere 6, 12 CPU	Sanal sunucu platformu, 6 x Nutanix sunucuda kurulu
VMware vSphere 6, 8 CPU	Sanal sunucu platformu, 4 x HPE sunucuda kurulu
VMware vCenter Server 3 adet	Sanal sunucu yönetimi
Veeam VAS Enterprise 16 CPU	Sanal sunucu yedekleme ve izleme yazılımı
Veeam VAS Enterprise Plus 8 CPU	Sanal sunucu yedekleme ve izleme yazılımı
Logsign SIEM 2 adet	5651 Loglama yazılımı
SpamTitan	E-posta Anti-Spam Anti-Virüs Sunucusu
Sophos	Kullanıcı PC'leri ve Sunucular için Antivirüs yazılımı
Visual Studio	Kod Geliştirme Ortamı
MS SQL Server	Veri Tabanı Yazılımı
Visual Svn Server	Konfigürasyon Yönetim Aracı
Redmine	Proje Yönetim Aracı
Jenkins	Sürekli Entegrasyon Sunucusu
SonarQube	Kod Analiz Aracı
IIS	Web Uygulama Sunucusu
MYSQL	Veri Tabanı Yazılımı
Developer Express	Yazılım Geliştirme Bileşeni
IntelliLock	Kod Karıştırma Yazılımı
Weeam	Yedekleme Yazılımı



3.3.Kütüphane ve Dokümantasyon Merkezi

Eskişehir Osmangazi Üniversitesi Şehit Ömer Halisdemir Kütüphanesi, Üniversitenin eğitim, öğretim ve bilimsel araştırmalarında gerekli olan, kütüphanecilik hizmetlerini sağlamak ve sunmak üzere kurulan merkezi bir birimdir. 2004 yılında hizmete girmiş ve 7200 m2 alan üzerinde kurulmuştur. Zemin hariç 2 kattan oluşmaktadır. Ayrıca 27.11.2018 tarih itibariyle Kütüphanede 250 kişi oturma kapasiteli, 3 salondan oluşan çarşı okuma salonları hizmete açılmıştır.

Aynı anda 859 okuyucunun yararlanabildiği kütüphanede, çok sayıda kitap, süreli yayın ve veri tabanı yanında kablosuz Bilgisayar Ağı Sistemi ile yaygın ağa ulaşım olanağı sunulmaktadır. Kütüphane 2004 yılında hizmete girmiş ve 7.200 m² alan üzerinde kurulmuştur. Zemin hariç iki kattan oluşmaktadır. Ayrıca 27.11.2018 tarih itibariyle 250 kişi oturma kapasiteli, 3 salondan oluşan çarşı okuma salonları hizmete açılmıştır. Aynı anda 1.000 kişilik oturma kapasitesine sahiptir. Kuruluşundan itibaren YORDAM kütüphane otomasyon sistemini kullanmaktadır.

YORDAM otomasyon sistemi kataloglama, ödünç verme, süreli yayınlar, sağlama, envanter sayımı, taşınır işlemleri gibi ana modüller ve çok sayıda alt modüllerden oluşmaktadır.

Kullanıcıların; katalog taraması, kullanıcı kayıtlarına erişim, ödünç süre uzatma, kitap ayırtma, kütüphaneler arası ödünç talebi, yayın satın alma isteği gibi işlemleri web ara yüzünden yapmalarına olanak sağlamaktadır. Sistem ayrıca iadesi geciken yayınlar, kütüphaneye gelen ayırtılmış yayınlar, süresi geçen ayırtmalar için kullanıcılara mesaj göndermektedir.

Eskişehir Osmangazi Üniversitesi Şehit Ömer Halisdemir Kütüphanesi; Araştırmacıların, kamu kaynakları ile üretilmiş bilimsel yayınların tam metinlerine finansal, yasal ve teknik engeller olmaksızın, kamuya açık internet aracılığıyla, uluslararası düzeyde ücretsiz erişebilmeleri sağlanarak, tüm dünyada kullanılıp destek gören Açık Erişim sistemine dahil olmuş, Eskişehir Osmangazi Üniversitesi Akademik Açık Erişim Yönergesi çerçevesinde; ürettiği, bilimsel çıktıların dijital ortamda toplandığı, saklandığı, indekslendiği, uzun dönem korunduğu ve dağıtımının sağlandığı hizmetler bütününe içeren açık erişim sistemini kurmuştur. Sisteme veri aktarımları devam etmektedir.

2021 yılında da gerek koleksiyonu, gerekse fiziki koşullarını daha da geliştirip iyileştirerek, bilgiye ihtiyaç duyan kullanıcıların bilgi kaynaklarını ve kullanım ortamlarını kapsamlı ve kullanışlı hale getirmiştir. Kütüphanede görev yapan kütüphaneciler ve elektronik kaynak aboneliği sağlanan firma yetkilileri tarafından, kütüphane kaynakları ve kullanımına yönelik eğitimler düzenlenmiştir.

Tablo 18.Kütüphane Kaynakları

Kütüphane Kaynakları	Miktarı (Adet)
Kitap Sayısı	146.654
Basılı Periyodik Yayın Sayısı	1.930
Elektronik Yayın Sayısı	5.283.535
E-dergi	46.745
E-kitap	309.708
E-tez	4.900.000
Kayıtlı tez sayısı	7.721
Abone Olunan Dergi Sayısı	36
Abone Olunan Veri Tabanı Sayısı	39
Basılı ciltli süreli yayın sayısı	10.235
Bağış yolu ile gelen kitap sayısı	812
Satın alma ile gelen kitap sayısı	804
Dağıtım yolu ile gelen kitap sayısı	650
Devir	36

Eskişehir Osmangazi Üniversitesinde çalışmakta olan akademik, idari personel, ön lisans, lisans, lisansüstü öğrencileri, Eskişehir Osmangazi Üniversitesi mezunlar derneği üyeleri, protokol yapılan üniversitelerin akademik personeli ve lisansüstü öğrencileri kütüphanenin doğal üyeleridir.

Kütüphane kullanıcıları; Eskişehir Osmangazi Üniversitesi personeli, öğrencileri, mezunları, emeklileri, aktif çalışan personel eş ve çocukları, Anadolu Üniversitesi ile Eskişehir Teknik Üniversitesi aktif personel ve öğrencileri, diğer üniversitelerin aktif personeli, öğrencileri, bakanlık ve bağlı birimlerin personelidir. Sunulan hizmetler aşağıda sıralanmıştır.

Teknik Hizmetler:

Teknik hizmetler, eğitim öğretimi desteklemek ve araştırmada yardımcı olmak üzere basılı ve elektronik formdaki yayınları satın alma, abonelik, bağış ve değişim yoluyla temin ederek, kütüphaneye sağlanan tüm materyali çağdaş kataloglama ve sınıflama sistemlerine göre düzenleyip kullanıcıların hizmetine sunmaktır.

Kitap, süreli yayın, film, harita, v.b. yayın türleri Library of Congress (LC) Sınıflama Sistemi'ne göre kataloglanırken, tezlere yerel sınıflama numarası verilmektedir. Kataloglanan eserlere Library of Congress Subject Headings (LCSH) konu başlığı dizininden konu başlıkları verilmektedir.



Bağış yoluyla kütüphaneye gelen kitapların ve kullanımdan dolayı yıpranmış kitaplar ile cilt bütünlüğü sağlayan dergilerin ciltleme, bakım ve onarım işlerinin takibi gerçekleştirilmektedir.

Kullanıcı Hizmetleri:

- **Danışma Hizmetleri:** Kütüphane kaynak ve hizmetlerinin Üniversite içinde ve dışında tanıtılmasıdır. Kütüphane materyallerinin kullanımına yardımcı olmak, kullanıcılara yayın tarama hizmeti sunmak, yeni çıkan yayınları duyurmak ve bilgilendirme (enformasyon) hizmetleri yürütülmektedir.
- **Ödünç Verme Hizmetleri:** Kütüphane materyalinin Üniversite içi ve dışı dolaşımını sağlamak ve denetlemektir. Ödünç verme bankosunda gündüz ve gece iki vardiya ile hizmet verilmekte, bir kişi de personelsiz ödünç cihazı (SelfCheck)da kullanıcılarına 7/24 ödünç hizmeti vermektedir.
- **Kütüphaneler Arası Ödünç Verme ve İşbirliği:** Akademisyenlere araştırma ve eğitim çalışmaları için gerekli olan ancak kütüphanede bulunmayan kitap ve benzeri materyaller diğer Türkiye Üniversitesi Kütüphanelerinden sağlanmaktadır.
- **Oryantasyon Hizmetleri:** Her yıl dönem başlarında, kütüphane kaynak ve hizmetlerinin verimli kullanılmasını sağlamak için personel, öğretim elemanları ve öğrencilere kullanıcı eğitimi verilmektedir.
- **Görsel-İşitsel Hizmetleri:** Eğitim, öğretim ve araştırmayı destekleyecek görsel-ışitsel araç gereçleri seçerek belirli bir düzen içinde hizmete sunmaktadır.
- **Engelsiz Yaşam Birimi:** Görme engelli kütüphane kullanıcılarına sesli kitap hizmeti verilmektedir.
- **Sürelî Yayınlar Birimi:** TUBESS Türkiye belge sağlama hizmeti ve intihal hizmeti verilmektedir. Basılı ve elektronik sürelî yayınlar ile abone olduğumuz veri tabanları ve diğer elektronik yayınların kullanımına ait destek kullanıcılara yine bu bölümden sağlanmaktadır.
- **Akademik Açık Erişim Birimi:** Eskişehir Osmangazi Üniversitesi Akademik Açık Erişim Sistemi Yönergesine uygun olarak Üniversitemiz akademisyenlerine ait yayınların Akademik Açık Erişim Sistemine girişlerini ve takibi yapılmaktadır.
- **Sağlama Birimi:** Üniversitemiz öğrenci, öğretim üyeleri ve personeli ile birimlere ait yayın isteklerinin gerek elektronik ortamda, gerekse belgeyle kabul edilerek satın alma listeleri oluşturulmaktadır.



- **Satınalma Birimi:** Kütüphane hizmetlerinde kullanılmak üzere her türlü mal ve hizmetin sağlanması amacıyla gerekli işlemleri hazırlamak, takip etmek ve sonuçlandırmak.
- **Kataloglama Birimi:** Kütüphane yayın ihtiyaçlarını tespit etmek ve kataloglama işlemlerini yaparak okuyucuya hazır hale getirmek.
- **Kitap Katı Raf Hizmetleri:** Kütüphane koleksiyonunda yer alan kitapların okuyucuya sunulması, kitap raf düzeninin sağlanması, kullanıcıların kitapları bulmasında yardımcı olmak.
- **Akşam ve Haftasonu Birimi:** Kütüphane kullanıcılarına akşam ve hafta sonu mesai saatlerinde hizmet vermek
- **Okuma ve Çalışma Salonları Hizmetleri:** Okuma Salonlarında 7/24 kullanıcıya hizmet sunmak
- **Bina Destek Hizmetleri:** Kütüphane ile ilgili her türlü teknik hizmeti ve bina destek hizmetini sunmak.
- **Özel ve Grup Çalışma Odaları Hizmeti:** Kütüphanede bulunan özel ve grup çalışma odaları hizmetini vermek.

Kütüphane, ANKOS kanalı ile çeşitli disiplin ve konularda sunulan online veri tabanlarını deneme amaçlı olarak hizmete sunmaktadır. Bu hizmetin amacı, deneme dönemleri sonunda alınan kullanım istatistiklerine dayanarak yeni aboneliklerin oluşturulmasını sağlamaktır. Bu hizmet için araç olarak, kütüphane web sayfası ve e-mail duyuruları kullanılmaktadır. Bu süreç, öğretim elemanı ve araştırmacılarımız için çok çeşitli kaynak ve yayınlara erişim olanağı sağlarken, yayın seçiminde alternatif sunması nedeni ile oldukça yararlı bir biçimde işlemektedir.

4-İnsan Kaynakları**4.1. Akademik Personel**

Tablo 19. Akademik Personelin Kadro, İstihdam Şekli ve Cinsiyete Göre Dağılımı

Akademik Ünvan	Kadro Durumu		İstihdam Şekli		Cinsiyet	
	Dolu	Boş	Tam Zamanlı	Yarı Zamanlı	Kadın	Erkek
Profesör	381	59	381		134	247
Doçent	183	65	183		85	98
Dr. Öğretim Üyesi	302	103	302		153	149
Öğretim Görevlisi	197	43	197		109	88
Araştırma Görevlisi	707	195	707		400	307
Toplam	1.770	465	1.770	0	881	889

Tablo 20. Yabancı Uyruklu Öğretim Elemanları

Unvan	Geldiği Ülke	Çalıştığı Bölüm
ÖĞRETİM GÖREVLİSİ	ALMANYA	SANAT VE TASARIM
ÖĞRETİM GÖREVLİSİ	İRAN	SANAT VE TASARIM
ÖĞRETİM GÖREVLİSİ	İRAK	İLAHİYAT
ÖĞRETİM GÖREVLİSİ	MISIR	İLAHİYAT
ÖĞRETİM GÖREVLİSİ	SUDAN	İLAHİYAT
ÖĞRETİM GÖREVLİSİ	KAZAKİSTAN	YABANCI DİLLER
DR.ÖĞR.ÜYESİ	İRAN	MÜHENDİSLİK MİMARLIK
DR.ÖĞR.ÜYESİ	İRAN	MÜHENDİSLİK MİMARLIK
ÖĞRETİM GÖREVLİSİ	TÜRKMENİSTAN	YABANCI DİLLER
ÖĞRETİM GÖREVLİSİ	AMERİKA	YABANCI DİLLER

Tablo 21. Akademik Kadrolara Yükseltilen ve Atanan Öğretim Üyeleri

Atandığı Unvan	Sayısı
Profesör	37
Doçent	44
Dr. Öğretim Üyesi	36
Toplam	117



Tablo 22. Üniversitemizden Giden ve Üniversitemize Gelen Akademik Personel Sayıları

Ünvan	Üniversitemizden başka üniversitelere giden personel sayısı	Başka üniversitelerden üniversitemize gelen personel sayısı
38. MADDE		
PROFESÖR	1	-
DR.ÖĞR.ÜYESİ	1	-
40/B. MADDESİ		
PROFESÖR	1	-
62. MADDE		
PROFESÖR	1	-
Toplam	4	0

Tablo 23. 2547 sayılı kanununun 31. ve 40.a. Maddelerine göre görevlendirilen öğretim elamanlarının sayısı ve toplam kadrolu akademik personele oranı

Çalışma şekli	Öğretim Elmanı Sayısı	Akademik personele oranı(%)
31.Maddeye Göre Çalışan Personel Sayısı	-	-
40.Madde a. Bendine Göre Çalışan Personel Sayısı	-	-
ÖYP	93	10,46
Toplam	93	10,46

Tablo 24.Akademik Personelin Hizmet Sürelerine Göre Dağılımı

Hizmet Dağılımı	1-3 Yıl	4-6 Yıl	7-10 Yıl	11-15 Yıl	16-20 Yıl	21 Yıl ve Üzeri
Kişi Sayısı	368	182	278	226	150	566
Yüzdesi(%)	20,79	10,28	15,70	12,76	8,47	31,97



Tablo 25.Akademik Personelin Yaşlarına Göre Dağılımı

Yaş Dağılımı	21-25 Yaş	26-30 Yaş	31-35 Yaş	36-40 Yaş	41-50 Yaş	51 Yaş ve Üzeri
Kişi Sayısı	74	370	295	260	437	334
Yüzdesi(%)	4,18	20,9	16,66	14,68	24,68	18,87

Tablo 26.Öğretim Üyelerinin Birimlere Göre Dağılımı

Birim Adı	Profesör		Doçent		Dr. Öğretim Üyesi		Toplam
	K	E	K	E	K	E	
Diş Hekimliği Fakültesi	0	2	4	4	7	2	19
Eğitim Fakültesi	12	8	8	5	21	13	67
Fen Edebiyat Fakültesi	29	50	17	19	15	18	148
İktisadi İdari Bilimler Fakültesi	5	15	2	13	11	15	61
Hukuk Fakültesi	0	1	0	0	7	2	10
İlahiyat Fakültesi	1	9	0	4	3	9	26
Mühendislik Mimarlık Fakültesi	16	64	19	15	23	48	185
Sağlık Bilimleri Fakültesi	5	1	2		12	1	21
Sanat ve Tasarım Fakültesi	3	0	2	0	6	2	13
Turizm Fakültesi	0	3	1	2	2	4	12
Tıp Fakültesi	57	83	20	28	30	21	239
Ziraat Fakültesi	5	11	5	6	9	11	47
Eskişehir MYO	0	0	1	1	1	2	5
Mahmudiye MYO	0	0	1	0	0	0	1
Sağlık Hizmetleri MYO	1	0	3	1	6	1	12
Toplam	134	247	85	98	153	149	866



4.2. İdari Personel

Tablo 27. İdari Personelin Kadro Durumu ve Cisiyete Göre Dağılımı

Sınıflar	Kadro		Cinsiyet	
	Dolu	Boş	Kadın	Erkek
Genel İdari Hizmetler Sınıfı	584	344	275	309
Sağlık Hizmetleri Sınıfı	633	309	514	119
Teknik Hizmetler Sınıfı	189	67	33	156
Eğitim Öğretim Hizmetleri Sınıfı	1	3	1	0
Avukatlık Hizmetleri Sınıfı	3	2	0	3
Yardımcı Hizmetler Sınıfı	65	83	4	61
Din Hizmetleri Sınıfı	0	1	0	0
Toplam	1475	809	827	648

Tablo 28.İdari Personelin Eğitim Durumu

Eğitim Durumu	İlköğretim	Lise	Ön Lisans	Lisans	Yüksek Lisans ve Doktora
Kişi Sayısı	53	185	232	865	140
Yüzde(%)	3,06	12,55	15,72	58,64	9,49

Tablo 29. İdari Personelin Hizmet Süreleri

Hizmet Dağılımı	1-3 Yıl	4-6 Yıl	7-10 Yıl	11-15 Yıl	16-20 Yıl	21 Yıl ve Üzeri
Kişi Sayısı	24	21	185	381	204	660
Yüzde(%)	1,62	1,42	12,54	25,84	13,84	44,74

Tablo 30. İdari Personelin Yaşlarına Göre Dağılımları

Yaş Dağılımı	21-25 Yaş	26-30 Yaş	31-35 Yaş	36-40 Yaş	41-50 Yaş	51- Üzeri
Kişi Sayısı	28	30	204	215	677	321
Yüzde(%)	1,90	2,01	13,84	14,58	45,90	21,77



4.3. Sözleşmeli Personel

Tablo 31. Sözleşmeli Personelin Bütçe Türüne Göre Dağılımı

Bütçe Türü	Sözleşme Şekli	Kadro		Cinsiyet	
		Dolu	Boş	Kadın	Erkek
Özel Bütçe	4/B	640	119	435	205
Döner Sermaye	4/B	41	6	32	16
Özgelir	4/B	1	4		1
Toplam		682	129	467	222

Tablo 32. Sözleşmeli Personelin Ünvanlara Göre Dağılımı

Kadro Veya Pozisyon Ünvanı	Dolu	Boş	Toplam
Hemşire	490	40	530
Avukat	1	0	1
Biyolog	1	0	1
Psikolog	1	0	1
Fizyoterapist	7	0	7
Eczacı	4	2	6
Diyetisyen	2	0	2
Ebe	1	0	1
Sağlık Teknikeri	71	0	71
Laborant	10	0	10
Destek Personeli	3	84	87
Büro Personeli	5	3	8
Diğer Sağlık Personeli	57	0	57
Röntgen Teknisyeni	8	1	9
İdari Destek Görevlisi	12	0	12
İdari Büro Görevlisi	9	0	9
TOPLAM	682	130	812

Tablo 33. Sözleşmeli Personelin Eğitim Durumuna Göre Dağılımı

Eğitim Durumu	İlköğretim	Lise	Önlisans	Lisans	Yüksek Lisans ve Doktora
Kişi Sayısı	2	141	217	316	6
Yüzde(%)	0,29	20,67	31,82	46,33	0,88



Tablo 34. Sözleşmeli Personelin Hizmet Sürelerine Göre Dağılımı

Hizmet Dağılımı	1-3 Yıl	4-6 Yıl	7-10 Yıl	11-15 Yıl	16-20 Yıl	21 Yıl ve Üzeri
Kişi Sayısı	326	230	99	6	13	8
Yüzde(%)	47,80	33,72	14,52	0,88	1,91	1,17

Tablo 35. Sözleşmeli Personelin Yaşlarına Göre Dağılımları

Yaş Dağılımı	18-25 Yaş	26-30 Yaş	31-35 Yaş	36-40 Yaş	41-50 Yaş	51 Üzeri
Kişi Sayısı	185	311	102	40	38	6
Yüzde(%)	27,13	45,60	14,96	5,87	5,57	0,88

4.4. İşçi Personel

Tablo 36. İşçi Personel Bilgileri

Sözleşme Şekli	Cinsiyet		Toplam
	Kadın	Erkek	
Güvenlik 657 S.K. 4/D Sürekli İşçi	14	186	200
Temizlik 657 S.K. 4/D Sürekli İşçi	342	481	823
Büro 657 S.K. 4/D Sürekli İşçi	181	81	262
Park Bahçe 657 S.K. 4/D Sürekli İşçi	3	14	17
Tarım 657 S.K. 4/D Sürekli İşçi	0	7	7
Sağlık 657 S.K. 4/D Sürekli İşçi	75	26	101
Hasta ve Yaşlı Bakım 657 S.K. 4/D Sürekli İşçi	41	21	62
Toplam	656	816	1472



5-Sunulan Hizmetler

5.1. Akademik Hizmetler

Eğitim-Öğretim Hizmetleri

1993 yılında Üniversitemizin kuruluşu ile faaliyete geçen ve 1999 yılından itibaren Merkezi Öğrenci İşleri olarak hizmet vermekte olan birimde, 2000 yılında öğrenci kayıtları Öğrenci Bilgi Sistemi'ne (OGÜBS) aktarılmış ve bütün öğrenci işlemleri bilgisayar ortamında yapılmaya başlanmıştır. Verilerin OGÜBS'de tutulması, öğrencilere verilen hizmetin kalitesinin artmasını sağlamıştır.

Tüm öğrencilerin kayıt kabulü ile öğrenci kimliği, transkript, öğrenci belgesi, şeref belgesi, yüksek şeref belgesi, diploma, çift anadal diploması, diploma eki, yandal sertifikası belgeleri öğrenci işleri biriminde hazırlanmaktadır. Ayrıca yatay geçiş işlemleri, Erasmus, Farabi, Mevlana değişim programları ve YÖK, ÖSYM, KYK, YTB ile diğer kurum ve paydaşlarla ilgili tüm resmi yazışmalar, istatistiki bilgilerin hazırlanma işlemleri yürütülmektedir.

Öğrencilerimiz Öğrenci Bilgi Sistemi ile internet üzerinden derslere ön kayıt yaparak, danışman onayından sonra kayıt işlemini tamamlamakta ve transkriptleri ile mezuniyet için alınması gereken dersleri görebilmektedirler. Eskişehir Osmangazi Üniversitesi Öğrenci Bilgi Sistemi Cep Telefonu Servisi ile kredili sistem uygulanan birim öğrencilerinden isteyenlere, sınav sonuçları ulaştırılmaktadır.

Üniversitemiz ve yönetmelikler hakkında öğrencilerimizi bilgilendirmek amacıyla Üniversitemiz Öğrenci İşleri ile ilgili bilgi, duyuru ve yönetmeliklere, www.ogu.edu.tr yaygın adresinden Öğrenci İşleri Başlığı tıklanarak ulaşılabilmektedir.

2020-2021 eğitim-öğretim yılında Üniversitemize ÖSYM tarafından merkezi olarak yerleştirilen toplam 4819 öğrenciden 4790'ı kayıt yaptırmıştır. Yoğunluk yaşanmaması için, kayıtlar Fakülte/Yüksekokul/Meslek Yüksekokulu ve bölüm/program bazında günlere ayrılmıştır. İsteyen öğrenciler kayıtlarını e devlet üzerinden tamamlamışlardır. Öğrenci katkı payı miktarları ders kayıtları öncesinde Üniversitemiz internet adresinde ilan edilerek, ilgili bankanın Türkiye genelindeki tüm şubelerinden ödeme olanağı sağlanılmıştır.

2020-2021 Eğitim - Öğretim Yılında Lisans ve Önlisans Programlarına Yurtdışından Öğrenci Kabulü Kontenjanları kapsamında YÖS ve YÖS'e Eşdeğer Sınavlar statüsü ile 350 öğrenci kayıt yaptırmıştır. Ayrıca Yurtdışı Türkler ve Akraba Topluluklar Başkanlığı tarafından Türkiye Burslusu olarak burslandırılan 34 uluslararası öğrenci de Üniversitemizin Lisansüstü ve Lisans programlarına kayıt yaptırmıştır.



Kendi lisans programını üstün başarı ile sürdüren öğrenciye aynı zamanda ikinci bir lisans diploması imkanı sunan çift anadal ikinci lisans programı ile kendi lisans programını başarıyla sürdüren öğrenciye ilgi duyduğu başka bir programdan sertifika alma imkanı sunan yandal programı uygulamasına devam edilmiştir. 2020-2021 öğretim yılı güz ve bahar yarıyıllarında ; çift anadal ikinci lisans programına 259, yandal programına 19 öğrenci devam etmiştir. 2020-2021 öğretim yılında çift anadal ikinci lisans programını başarıyla tamamlayan 48 öğrenci "çift anadal ikinci lisans diploması", almıştır. 1999-2000 öğretim yılından itibaren uygulanmakta olan çift anadal ikinci lisans ve yandal programlarını başarıyla tamamlayan toplam 1330 öğrenciye "çift anadal ikinci lisans diploması", 250 öğrenciye ise " yandal sertifikası" düzenlenmiştir.

Üniversitenin öğretim olanaklarının yaz aylarında da değerlendirilmesi amacıyla "Eskişehir Osmangazi Üniversitesi Yaz Okulu Yönetmeliği" esasları çerçevesinde 1996-1997 öğretim yılından itibaren sürdürülen yaz okulu uygulamasına bu öğretim yılında da devam edilmiştir. Yaz okulu uygulaması ile öğrencilerin daha önce alıp başarısız olduğu ya da akademik yıl içerisinde alamadığı ders veya dersleri yaz okulunda alması sağlanmaktadır. Yaz okulunda öğrencilere, not yükseltmek amacıyla ders alma, başarılı olan öğrencilere bir üst sınıftan ders alabilme ve kendi programı dışındaki bir programdan ders alabilme olanağı da verilmektedir. 2020-2021 öğretim yılı yaz okulunda, Üniversitemizden 6693 diğer üniversitelerden 1379 olmak üzere, toplam 8072 öğrenci ders almıştır.

Mühendislik-Mimarlık Fakültesi Elektrik-Elektronik Mühendisliği, Makine Mühendisliği, Bilgisayar Mühendisliği ve Mimarlık Bölümlerinde; İktisadi ve İdari Bilimler Fakültesi Uluslararası İlişkiler Bölümünde ve Eğitim Fakültesi İngilizce Öğretmenliği Bölümünde İngilizce, İlahiyat Fakültesinde Arapça, Fen-Edebiyat Fakültesi Karşılaştırmalı Edebiyat Bölümünde ise öğrencinin programı kazandığı yabancı dilin dışında İngilizce, Almanca ya da Fransızca dillerinin birinden bir yıl süreli zorunlu hazırlık programı uygulanmaktadır. Üniversitemize yeni kayıt yaptıran öğrencilere akademik yılın başında yabancı dil düzeylerini belirlemek için "Seviye Tespit ve Muafiyet Sınavı" yapılmaktadır.

Her yıl yenilenen öğrenci temsilciliği seçimleri sonucunda oluşan öğrenci konseyinin üyeleri, öğrenci sorunlarını ve düşüncelerini kendi birimlerinin karar organlarında gündeme getirebilmekte, konsey başkanı aracılığıyla da Üniversite Yönetim Kurulu veya Senatosuna taşıyarak yönetime katılabilmektedir.

Aşağıdaki tablolarda yer alan Öğrenci İşleriyle ilişkili bilgiler 2020-2021 eğitim öğretim dönemine ait verilerdir.



Tablo 37. Öğrenci Sayıları

Birim Adı	I. Öğretim			II. Öğretim			Toplam		
	K	E	T	K	E	T	K	E	T
Diş Hekimliği Fakültesi	259	257	516	0	0	0	259	257	516
Eğitim Fakültesi	1680	802	2482	54	49	103	1734	851	2585
Fen Edebiyat Fakültesi	1326	1423	2749	518	503	1021	1844	1926	3770
İktisadi İdari Bilimler Fakültesi	951	1232	2183	843	1314	2157	1794	2546	4340
İlahiyat Fakültesi	477	305	782	439	342	781	916	647	1563
Mühendislik Mimarlık Fakültesi	1565	3665	5230	411	1723	2134	1976	5388	7364
Sağlık Bilimleri Fakültesi	1000	324	1324	0	0	0	1000	324	1324
Sanat Tasarım Fakültesi	257	211	468	0	0	0	257	211	468
Tıp Fakültesi	724	876	1600	0	0	0	724	876	1600
Turizm Fakültesi	217	386	603	108	292	400	325	678	1003
Ziraat Fakültesi	316	665	981	0	0	0	316	665	981
Eskişehir MYO	93	486	579	0	0	0	93	486	579
Eskişehir Sağlık Y.O.	51	42	93	0	0	0	51	42	93
Mahmudiye MYO	48	68	116	0	0	0	48	68	116
Sağlık Hizmetleri MYO	1084	688	1772	0	0	0	1084	688	1772
Sivrihisar MYO	143	449	592	1	1	2	144	450	594
Turizm ve Otel İşlet.Y.O.	5	14	19	5	15	20	10	29	39
Eğitim Bilimleri Enstitüsü	258	168	427	81	61	142	339	229	568
Fen Bilimleri Enstitüsü	806	1068	1874	12	16	28	818	1084	1902
Sağlık Bilimleri Enstitüsü	214	65	279	0	0	0	214	65	279
Sosyal Bilimler Enstitüsü	102	167	269	91	149	240	193	316	509
Tıpta Uzmanlık	279	215	494	0	0	0	279	215	494
Toplam	11855	13576	25432	2563	4465	7028	14418	18041	32459



Tablo 38. Yabancı dil hazırlık sınıfı öğrenci sayıları

Birim Adı	I. Öğretim			II. Öğretim			Toplam
	E	K	Toplam	E	K	Toplam	
Eğitim Fakültesi	47	24	71	0	0	0	71
Fen Edebiyat Fakültesi	32	28	60	0	0	0	60
İktisadi İdari Bilimler Fakültesi	46	21	67	30	24	54	121
İlahiyat Fakültesi	93	52	145	84	65	149	294
Mühendislik Mimarlık Fakültesi	141	304	445	0	0	0	445
Toplam	359	429	788	114	89	203	991

Tablo 39. Öğrenci Kontenjanları-Lisans-Önlisans

Birim Adı	ÖSS Kontenjanı	Yerleşen Sayısı (Okul birincisi dahil)	Kayıt Yaptıran Sayısı	Doluluk Oranı %
Diş Hekimliği Fakültesi	93	93	93	100
Diş Hekimliği Fakültesi (KKTC)	1		1	100
Eğitim Fakültesi				
Fen Bilgisi Öğretmenliği	62	62	62	100
İlk.Matematik Öğretmenliği	62	62	62	100
İngilizce Öğretmenliği	62	62	61	98,38
Okul Öncesi Öğretmenliği	62	62	62	100
Özel Eğitim Öğretmenliği	93	93	93	100
Rehberlik ve Psikolojik Dan.	72	72	71	98,61
Sınıf Öğretmenliği	62	62	62	100
Sosyal Bilgiler Öğretmenliği	41	41	41	100



Tablo 39. Öğrenci Kontenjanları-Lisans-Önlisans (Devamı)

Birim Adı	ÖSS Kontenjanı	Yerleşen Sayısı (Okul birincisi dahil)	Kayıt Yaptıran Sayısı	Doluluk Oranı
Fen Edebiyat Fakültesi				
Biyoloji	31	31	30	96,77
Fizik	26	26	26	100
İstatistik	52	52	52	100
Karşılaştırmalı Edebiyat	62	62	61	98,38
Karşılaştırmalı Edebiyat (İ.Ö.)	31	31	31	100
Kimya	72	72	72	100
Matematik Bilgisayar	82	82	82	100
Tarih	82	82	82	100
Türk Dili ve Edebiyatı	31	31	30	96,77
İktisadi ve İdari Bilimler Fakültesi				
İktisat	103	103	103	100
İktisat (İ.Ö.)	93	93	92	98,92
İşletme	82	82	82	100
İşletme (İ.Ö.)	82	82	81	98,78
Maliye	82	82	82	100
Maliye (İ.Ö.)	62	62	62	100
Siyaset Bilimi ve Kamu Yönetimi	62	62	62	100
Siyaset Bilimi ve Kamu Yönetimi (İ.Ö.)	52	52	51	98,07
Uluslararası İlişkiler	62	62	60	96,77
Uluslararası İlişkiler (İ.Ö.)	52	52	52	100
İlahiyat Fakültesi				
İlahiyat	144	144	144	100
İlahiyat (İ.Ö.)	144	144	144	100
Mühendislik Mimarlık Fakültesi				
Bilgisayar Mühendisliği	82	82	82	100
Elektrik-Elektronik Müh.(İng.)	103	103	103	100
Endüstri Mühendisliği	103	103	103	100
Endüstri Mühendisliği (KKTC)	1	1	1	100
İnşaat Mühendisliği	103	103	103	100
Jeoloji Mühendisliği	21	1	0	0
Kimya Mühendisliği	62	62	61	98,38
Maden Mühendisliği	31	10	11	35,48
Makine Mühendisliği	103	103	103	100
Metalurji ve Malzeme Müh.	62	62	62	100
Mimarlık	103	103	103	100



Tablo 39. Öğrenci Kontenjanları Lisans-Önlisans(Devamı)

Birim Adı	ÖSS Kontenjanı	Yerleşen Sayısı (Okul birincisi dahil)	Kayıt Yaptıran Sayısı	Doluluk Oranı
Sağlık Bilimleri Fakültesi				
Ebelik	82	82	82	100
Hemşirelik	134	134	134	100
Sağlık Yönetimi	72	72	72	100
Sanat ve Tasarım Fakültesi				
Görsel İletişim Tasarımı	72	72	69	95,83
Görsel Sanatlar	20	20	20	100
Tıp Fakültesi	246	246	246	100
Turizm Fakültesi				
Gastronomi ve Mutfak Sanatları	52	52	52	100
Turizm İşletmeciliği	62	62	62	100
Turizm İşletmeciliği (İ.Ö.)	41	41	41	100
Ziraat Fakültesi				
Bahçe Bitkileri	36	36	36	100
Tarımsal Biyoteknoloji	41	41	41	100
Tarla Bitkileri	47	47	47	100
Zootekni	31	31	31	100
Eskişehir MYO				
Çevre Koruma ve Kontrol	52	52	52	100
Makine	62	62	61	98,38
Mekatronik	62	62	62	100
Mahmudiye Atçılık MYO				
Atçılık ve Antrenörlüğü	41	41	37	90,24
Sağlık Hizmetleri MYO				
İlk ve Acil Yardım	72	72	72	100
Optisyenlik	72	72	71	98,61
Ortopedik Protez ve Ortez	72	72	72	100
Tıbbi Dokümantasyon ve Sekr.	72	72	70	97,22
Tıbbi Dokümantasyon ve Sekr.(Çifteler)	72	72	72	100
Tıbbi Görüntüleme Teknikleri	72	72	72	100
Tıbbi Laboratuvar Teknikleri	72	72	71	98,61
Yaşlı Bakımı	72	72	71	98,61
Yaşlı Bakımı(Çifteler)	72	72	68	94,44
Sivrihisar MYO				
Bilgisayar Programcılığı	57	57	56	98,25
İnşaat Teknolojisi	57	57	57	100
Makine	52	52	52	100
Muhasebe ve Vergi Uygulamaları	52	52	51	98,08
Toplam	4860	4819	4790	98,56



Tablo 39. Öğrenci Kontenjanları Yüksek Lisans (Devamı)

Birim Adı	Kontenjanı	Kayıt Yaptıran Sayısı	Doluluk Oranı
Eğitim Bilimleri Enstitüsü	512	221	43,16
Fen Bilimleri Enstitüsü	883	578	65,46
Sağlık Bilimleri Enstitüsü	74	56	75,68
Sosyal Bilimler Enstitüsü	900	499	55,44

Tablo 39. Öğrenci Kontenjanları Doktora(Devamı)

Birim Adı	Kontenjanı	Kayıt Yaptıran Sayısı	Doluluk Oranı
Eğitim Bilimleri Enstitüsü	41	23	56,10
Fen Bilimleri Enstitüsü	414	76	18,36
Sağlık Bilimleri Enstitüsü	77	47	61,04
Sosyal Bilimler Enstitüsü	134	61	45,52

Tablo 40. Bölümler Arası Yatay Geçiş Yapan ve Yatay Geçişle Üniversitemize Gelen Öğrenci Sayıları

Birim Adı	Güz			Bahar		Toplam
	Bölümler arası	Yurtiçi	Yurtdışı	Yurtiçi	Yurtdışı	
Diş Hekimliği Fakültesi		5				5
Eğitim Fakültesi		68				68
Fen-Edebiyat Fakültesi		29				29
İktisadi ve İdari Bilimler Fakültesi		43				43
İlahiyat Fakültesi		10	3			13
Mühendislik-Mimarlık Fakültesi	4	125	1			130
Sağlık Bilimleri Fakültesi		16	1			17
Sanat ve Tasarım Fakültesi		8				8
Tıp Fakültesi		16				16
Turizm Fakültesi		13	1			14
Ziraat Fakültesi		8				8
Eskişehir M.Y.O.		2		4		6
Sağlık Hizmetleri M.Y.O.		14		7		21
Eğitim Bilimleri Enstitüsü		2				2
Fen Bilimleri Enstitüsü	0	0	0	3	0	3
Sosyal Bilimler Enstitüsü	1	8	0	0	0	9
Toplam	5	367	6	14	0	392



Tablo 41. Yatay Geçişle Üniversitemizden Ayrılan Öğrenci Sayıları

Birim Adı	Güz	Bahar	Toplam
Diş Hekimliği Fakültesi	1	2	3
Eğitim Fakültesi	34		34
Fen-Edebiyat Fakültesi	42	7	49
İktisadi ve İdari Bilimler Fakültesi	46	5	51
İlahiyat Fakültesi	26	7	33
Mühendislik-Mimarlık Fakültesi	102	11	113
Sanat ve Tasarım Fakültesi	5		5
Tıp Fakültesi	15		15
Turizm Fakültesi	8	1	9
Ziraat Fakültesi	5	1	6
Eskişehir M.Y.O.	0	3	3
Mahmudiye Atçılık M.Y.O.	1	1	2
Sağlık Hizmetleri M.Y.O.	15	2	17
Sivrihisar M.Y.O.	1	8	9
Eğitim Bilimleri Enstitüsü	3	1	4
Fen Bilimleri Enstitüsü	2	5	7
Sağlık Bilimleri Enstitüsü	1	1	2
Sosyal Bilimler Enstitüsü	0	1	1
Toplam	307	56	363



Tablo 42. Çeşitli Nedenlerle Kaydı Silinen Öğrenci Sayları

Birim Adı	Ayrılanlar (Kaydı Silinenler)					
	Kendi İsteği İle	Öğr.Ücr ve Katkı Payı Yat.	Başarısızlık	Diğer	Disiplin	Toplam
Diş Hekimliği Fakültesi	7			8		15
Eğitim Fakültesi	30		3	102		135
Fen-Edebiyat Fakültesi	73		18	344		435
İktisadi ve İdari Bilimler Fakültesi	70		19	210		299
İlahiyat Fakültesi	21		24	31		76
Mühendislik-Mimarlık Fak.	117		33	393		543
Sağlık Bilimleri Fakültesi	15		1	11		27
Sanat ve Tasarım Fakültesi	6			14		20
Tıp Fakültesi	9		1	18		28
Turizm Fakültesi	5		1	52		58
Ziraat Fakültesi	18		1	29		48
Eskişehir Sağlık Yo	2			23		25
Turizm Ve Otel İşlet. YO				20		20
Eskişehir M.Y.O.	17			66		83
Mahmudiye Atçılık M.Y.O.	4			26		30
Sağlık Hizmetleri M.Y.O.	40		2	133		175
Sivrihisar M.Y.O.	30			47		77
Eğitim Bilimleri Enstitüsü	24		36	232	1	293
Fen Bilimleri Enstitüsü	142		148	24	1	315
Sağlık Bilimleri Enstitüsü	15		19	2		36
Sosyal Bilimler Enstitüsü	72			117		189
Toplam	717		306	1902	2	2927



Tablo 43. Öğrenim Gören Yabancı Uyruklu Öğrencilerin Geliş Durumlarına Göre Dağılımı

Birim Adı	Devlet Burslusu	Yös'ü	İslam Kalınma Bankası Burslusu	K.K.T.C	Kendi İmkânları ile Okuyan	Toplam
Diş Hekimliği Fakültesi	15	48	0	3	3	69
Eğitim Fakültesi	10	93	0	1	0	104
Fen-Edebiyat Fakültesi	17	61	0	4	4	86
İktisadi ve İdari Bilimler Fakültesi	60	150	0	1	12	223
İlahiyat Fakültesi	5	7	0	1	1	14
Mühendislik-Mimarlık Fakültesi	90	171	1	2	29	293
Sağlık Bilimleri Fakültesi	9	42	0	0	0	51
Sanat ve Tasarım Fakültesi	5	8	0	1	1	15
Tıp Fakültesi	28	59	0	1	22	110
Turizm Fakültesi	12	38	0	0	1	51
Ziraat Fakültesi	6	19	0	1	0	26
Eskişehir Sağlık Y.O.	0	6	0	0	2	8
Sağlık Hizmetleri M.Y.O	0	34	0	0	0	34
Eskişehir M.Y.O	0	5	0	0	0	5
Sivrihisar M.Y.O	0	9	0	0	0	9
Eğitim Bilimleri Enstitüsü	8	0	0	0	17	25
Fen Bilimleri Enstitüsü	70	0	0	1	84	155
Sağlık Bilimleri Enstitüsü	5	0	0	0	16	21
Sosyal Bilimler Enstitüsü	25	0	0	1	99	125
Toplam	365	750	1	17	291	1424



Tablo 44. Önlisans-Lisans-Yüksek Lisans-Doktora Mezun Öğrenci Sayıları

Birim Adı	Kız	Erkek	Toplam
Dış Hekimliği Fakültesi	46	41	87
Eğitim Fakültesi	370	167	537
Fen Edebiyat Fakültesi	365	222	587
İktisadi İdari Bilimler Fakültesi	404	407	811
İlahiyat Fakültesi	151	84	235
Mühendislik Mim. Fakültesi	379	839	1218
Sağlık Bilimleri Fakültesi	203	50	253
Sanat ve Tasarım Fakültesi	35	37	72
Tıp Fakültesi	102	122	224
Turizm Fakültesi	41	60	101
Ziraat Fakültesi	58	75	133
Eskişehir Sağlık YO	19	5	24
Turizm ve Otelcilik YO	0	3	3
Eskişehir MYO	21	90	111
Mahmudiye MYO	8	8	16
Sağlık Hizmetleri MYO	359	169	528
Sivrihisar MYO	14	67	81
Eğitim Bilimleri Enstitüsü			
Yüksek Lisans	96	36	132
Doktora	14	9	23
Fen Bilimleri Enstitüsü			
Yüksek Lisans	83	76	159
Doktora	31	22	53
Sağlık Bilimleri Enstitüsü			
Yüksek Lisans	23	2	25
Doktora	12	8	20
Sosyal Bilimler Enstitüsü			
Yüksek Lisans	92	144	236
Doktora	20	22	42
Tıpta Uzmanlık	37	23	60
Toplam	2983	2788	5771



Tablo 45. Birimlere Göre Yabancı Uyruklu Öğrenci Sayıları

Birim Adı	Yabancı Uyruklu Öğrenci			Toplam Öğrenci Sayısı	Yabancı Uyruklu Öğrenci Oranı (%)
	K	E	Toplam		
Diş Hekimliği Fakültesi	30	39	69	516	13,37
Eğitim Fakültesi	75	29	104	2585	4,02
Fen-Edebiyat Fakültesi	39	47	86	3770	2,28
İktisadi ve İdari Bilimler Fak.	73	150	223	4340	5,14
İlahiyat Fakültesi	8	6	14	1563	0,90
Mühendislik-Mimarlık Fak.	53	240	293	7364	3,98
Sağlık Bilimleri Fakültesi	33	18	51	1324	3,85
Sanat ve Tasarım Fakültesi	8	7	15	468	3,21
Tıp Fakültesi	48	62	110	1600	6,88
Turizm Fakültesi	19	32	51	1003	5,08
Ziraat Fakültesi	6	20	26	981	2,65
TURİZM Ve OTEL İ.YÜKSEK O	0	0	0	39	0,00
Eskişehir Sağlık Yüksek O.	3	5	8	93	8,60
Eskişehir Meslek Y.O.	1	4	5	579	0,86
Mahmudiye Atçılık M.Y.O.	0	0	0	116	0,00
Sağlık Hizmetleri Meslek Y.O.	12	22	34	1772	1,92
Sivrihisar Meslek Y.O.	3	6	9	594	1,52
Eğitim Bilimleri Enstitüsü	13	12	25	568	4,40
Fen Bilimleri Enstitüsü	49	106	155	1902	8,15
Sağlık Bilimleri Enstitüsü	13	8	21	279	7,53
Sosyal Bilimler Enstitüsü	46	79	125	509	24,56
Tıpta Uzmanlık	0	0	0	494	0,00
Toplam	532	892	1424	32459	4,39



Tablo 46. Öğrenci Sayısının Öğretim Üyesine Oranı

Birim Adı	Öğrenci Sayısı	Öğretim Üyesi Sayısı (Profesör, Doçent, Dr.Öğretim Üyesi)	Öğrenci Sayısı / Öğretim Üyesi Sayısı
Diş Hekimliği Fakültesi	516	19	27,16
Eğitim Fakültesi	2585	67	38,58
Fen Edebiyat Fakültesi	3770	148	25,47
İktisadi İdari Bilimler Fakültesi	4340	61	71,15
İlahiyat Fakültesi	1563	26	60,12
Mühendislik Mimarlık Fakültesi	7364	185	39,81
Sağlık Bilimleri Fakültesi	1324	21	63,05
Sanat Tasarım Fakültesi	468	13	36,00
Tıp Fakültesi	1600	239	6,69
Turizm Fakültesi	1003	12	83,58
Ziraat Fakültesi	981	47	20,87
Eskişehir MYO	579	5	115,80
Mahmudiye MYO	116	1	116,00
Sağlık Hizmetleri MYO	1772	12	147,67

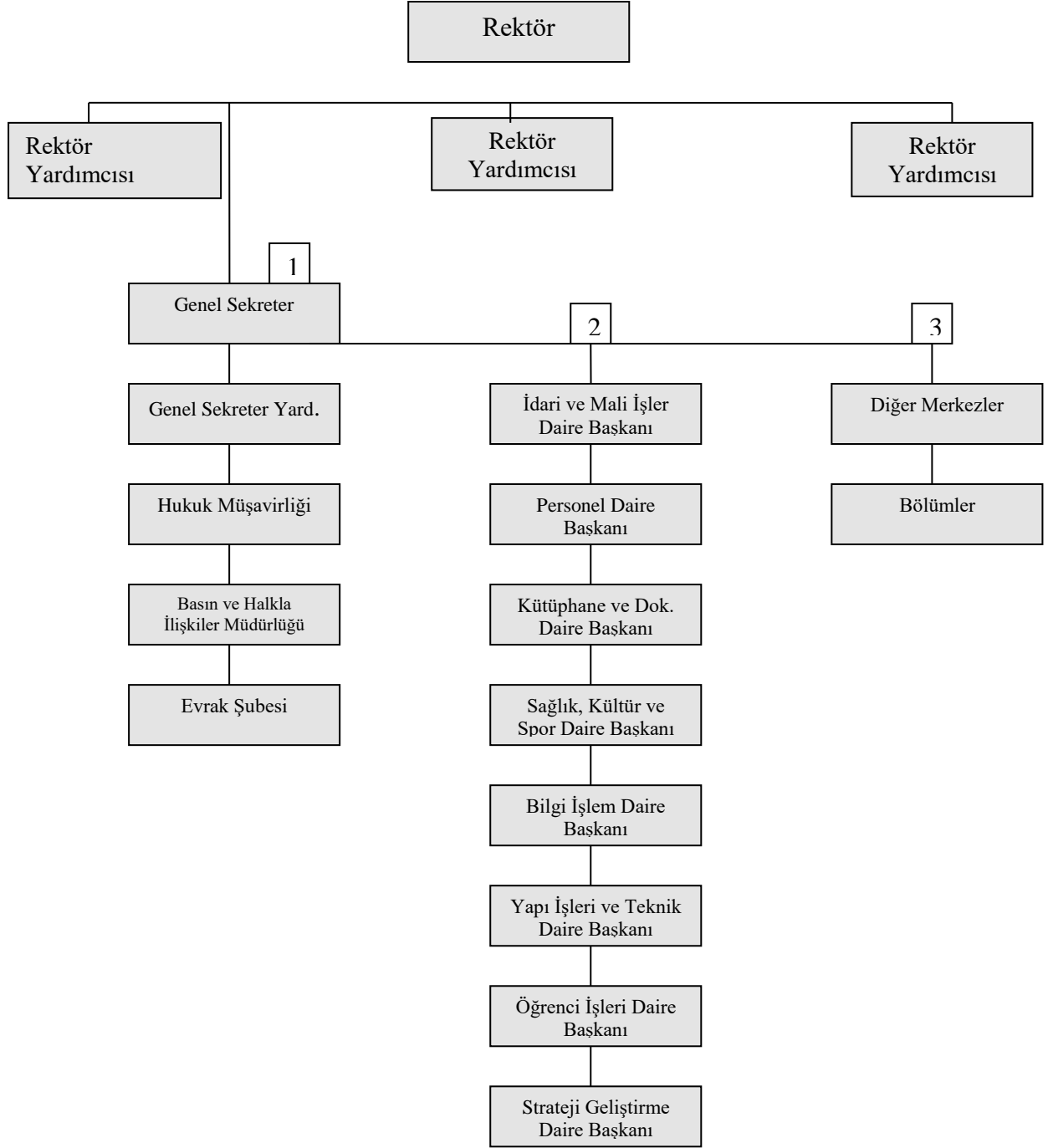


5.2.İdari Hizmetler

Merkez örgütü 2012 Yılı Ekim ayından itibaren Meşelik Yerleşkesi'ndeki Rektörlük Binası'nda; Rektör ve Yardımcılarının makamlarıyla birlikte, İç Denetim Birim Başkanlığı, Genel Sekreterlik, Genel Sekreter Yardımcılığı, Hukuk Müşavirliği, İdari ve Mali İşler Daire Başkanlığı, Strateji Geliştirme Daire Başkanlığı, Personel Daire Başkanlığı, Sağlık, Kültür ve Spor Daire Başkanlığı, Yapı İşleri Teknik Daire Başkanlığı, Öğrenci İşleri Daire Başkanlığı, Bilgi İşlem Daire Başkanlığı ve Basın ve Halkla İlişkiler Müdürlüğü olarak hizmetlerine devam etmektedir.

2004 yılında hizmete açılan Merkezi Kütüphane binası ise Kütüphane Dokümantasyon Daire Başkanlığı bünyesinde bağımsız olarak hizmet vermektedir.

Rektörlük Merkez Örgütü organizasyon şeması Şekil 2'de gösterilmiştir.



Şekil 2: Rektörlük Merkez Örgütü

5.2.1. Sağlık Hizmetleri

5510 Sayılı Sosyal Sigortalar ve Genel Sağlık Sigortası Kanunu hükümlerinin 01.01.2012 tarihinden itibaren uygulanmaya başlamasıyla Üniversitemiz öğrencilerinin tedavi giderleri Sağlık Kültür Spor Daire Başkanlığı'nca karşılanmamaktadır.

Sağlık, Kültür ve Spor Daire Başkanlığı tarafından, Mediko-Sosyal Merkezinde; Psikolojik Danışma ve Rehberlik Hizmetleri verilmektedir.

5.2.2. Psikolojik Danışmanlık ve Rehberlik Hizmetleri-Gençlik Danışma Birimi

Öğrencilerin karşılaştıkları duygusal, sosyal, eğitim, meslek ve iş seçimine ilişkin sorunların çözümünde onlara danışmanlık ve rehberlik yapar ve bu amacını gerçekleştirmek için aşağıdaki hizmetleri yürütür:

- Yeni giren öğrencilere, üniversite, kurallar ve yakın çevre hakkında tanıtıcı ve aydınlatıcı bilgiler vermek, öğrencinin çevreye ve üniversiteye alışmasını sağlamak,
- Öğrencilerin sorunlarını saptamak ve çözümü için ilgili kurumlarla işbirliği yapmak,
- Buldukları bölümü değiştirmek isteyen öğrencilerin kendi ilgi ve yeteneklerini tanımalarına ve uygun seçimler yapmasına yardımcı olmak,
- Öğrencilere ileride sahip olacakları mesleğe ilişkin bilgiler vermek ve onları çevredeki iş imkânlarından haberdar etmek. Özel, kamu kuruluşları ile işbirliği yaparak, mezunlara iş bulmaya yardımcı olmak ve işe yerleştirilen mezunları imkânları ölçüsünde izlemek,
- Duygusal sorunları olan öğrencilere, istek ve ihtiyaçlarına göre bireysel veya grupla psikolojik danışma yapmak. Bireyin önemli kararlar almasına, kendisini daha iyi tanımalarına, çevresindeki insanlarla daha etkili ilişkiler kurmasına yardımcı olmak,
- Öğrencilerle ilgili olarak havale edilen vakalarda yetkililerce ön görüşme yapılmasını ve gerektiğinde onlara psikolojik testler uygulanmasını sağlamak. Yapılan değerlendirme sonucuna göre öğrenciyi ilgili hizmet birimine göndermek.

Rehberlik hizmeti birimi 2021 yılında 205 öğrenciye ve 41 personele hizmet vermiştir.

5.2.3. Beslenme Hizmetleri

Öğrencilerimizin ve çalışanlarımızın beslenme ihtiyaçlarının karşılanması amacıyla işletilen yemek salonlarının sağlıklı, düzenli ve hijyenik koşullarda hizmet vermesi sağlanmaktadır.

Öğrencilerimizin yemek hizmetine kolay ve hızlı ulaşabilecekleri için, Meşelik Yerleşkesinde 2 adet, Bademlik Yerleşkesinde 1 adet, Ali Numan Kırış Yerleşkesinde 1 adet, Organize Sanayi Bölgesi Yerleşkesinde 1 adet, Sivrihisar, Çifteler ve Mahmudiye İlçelerindeki Yerleşkelerde de 1'er adet olmak üzere toplam 8 adet yemekhane ile hizmet vermekteyiz.



Üniversitemiz Beslenme Hizmetleri Birimimizin kontrol ve denetiminde öğrencilerimizin enerji ihtiyaçları dikkate alınarak hazırlanan yemek listeleri doğrultusunda öğrencilere ve personele yemek hizmeti verilmektedir. Covid-19 virüsünün mutasyona uğrayan yeni varyantları sonrasında artan bulaşıcılığıyla birlikte Koronavirüs (Covid-19) salgınının toplum sağlığı ve kamu düzeni açısından oluşturduğu riski yönetme ve hastalığın yayılım hızını kontrol altında tutma amacıyla 27.04.2021 tarihli ve 7576 sayılı "Tam Kapanma Tedbirleri" konulu Genelge kapsamında 29 Nisan - 17 Mayıs 2021 tarihleri arasında Üniversitemiz Yemekhanesi kapalı olduğundan yemek verilememiştir. 1 Temmuz-26 Eylül 2021 tarihleri arasında Hastane ile ortak üretim yapılarak yemek hizmeti verilmiştir. Yemek hizmeti Başkanlığımızca yapılan ihale sonucunda 27.09.2021 tarihinden itibaren firma tarafından verilmektedir.

2021 yılında Üniversitemizde akademik, idari ve öğrenciye toplam 317.321- öğün yemek verilmiştir.

Akademik ve İdari Personele 41.425- öğün

Öğrencilere 253.590- öğün

Öğrenciler (Yaz) 6.904- öğün (Tıp Fakültesi Öğrencileri)

Burslu öğrencilere 12.749- öğün yemek verilmiştir.

2021 yılında misafirlere ücretli 2.513 öğün, Ücretsiz 140 öğün yemek verilmiştir.

5.2.4.Kültür ve Spor Hizmetleri

Üniversite öğrencilerinin mesleki yeteneklerinin yanısıra özgür düşünme yeteneklerinin gelişmesi de hayatta başarıya giden yolda zorunludur. Bu nedenle; gençlerin zamanlarının değerlendirilmesi ve enerji yükünün olumlu bir yaratıcılığa yönelmesinde sanatsal, kültürel ve düşünsel etkinlikler de önemli yer tutmaktadır. Sağlık, Kültür ve Spor Daire Başkanlığı çatısı altında öğrencilerin sosyal ilişkileri kuvvetli, global bir bakış açısına sahip, bilimsel ve analitik düşünebilen bireyler olarak yetişebilmesi için öğrenci kulüpleri kurulmakta ve bu yönde etkinlikler desteklenmektedir.

Kültür, sanat ve bilim alanında etkinlik gösteren Kulüplerin hazırladığı ve sunduğu çalışmalarla öğrencilerin bilimin yanısıra sanatı da farklı boyutlarda algılamalarına ve hayata geçirmelerine olanak tanınmakta; mesleki alanda etkinlik gösteren Uzmanlık Kulüplerinin organize ettiği ve alanlarında uzman ve lider kuruluşlardan temsilcilerin katıldığı sempozyum, panel gibi aktiviteler ile öğrencilerin mesleki bilgi birikimine de katkıda bulunmaktadır.



Eskişehir Osmangazi Üniversitesi, Sağlık, Kültür ve Spor Daire Yönetim Kurulu denetiminde çalışmalarını sürdüren 109 öğrenci kulübü tarafından ders yılı boyunca çok çeşitli kültürel ve sanatsal etkinlikler düzenlenmektedir. Bu etkinliklerin düzenlenmiş olması öğrencilerimizin ders dışı başarılarının çok etkileyici bir örneğini oluşturmuştur.

Covid-19 salgını nedeniyle kulüpler tarafından düzenlenen etkinlikler İl Umumi Hıfzısıhha Kurulu Kararları dikkate alınarak yüzyüze ya da online olarak yapılmaktadır.

Birimlere Göre Öğrenci Kulüpleri Dağılımı:

• Rektörlük	27
• Eğitim Fakültesi	4
• Fen Edebiyat Fakültesi	15
• Mühendislik Mimarlık Fakültesi	19
• İktisadi ve İdari Bilimler Fakültesi	8
• Tıp Fakültesi	15
• Turizm Fakültesi	5
• Ziraat Fakültesi	2
• İlahiyat Fakültesi	5
• Sivrihisar Meslek Yüksekokulu	1
• Sağlık Bilimleri Fakültesi	1
• Yabancı Diller Bölüm Başkanlığı	2
• Uluslararası İlişkiler Birimi	1
• Mahmudiye Meslek Yüksekokulu	1
• Sanat ve Tasarım Fakültesi	2
• Diş Hekimliği Fakültesi	1

Olmak üzere toplam 109 Öğrenci Kulübü bulunmaktadır.

Üniversitemizde bulunan spor tesisleri aşağıda açıklanmıştır:

Kapalı Spor Salonu: Meşelik Yerleşkesinde, 23x48 m. Ebadında zemini 1. Sınıf tarafleks, 1100 kişilik seyirci kapasitesine sahip uluslararası basketbol, voleybol ve hentbol karşılaşmalarının yapılabilirdiği spor salonu mevcuttur. Çok amaçlı kurulan spor salonunda; 400 m2 alana kurulmuş belgeli antrenörler rehberliğinde hafta içi 08.00 - 21.00 saatleri arasında, Cumartesi günleri ise 09.00-14.00 saatleri arasında aylık ve günlük kayıt yaptırarak hizmet alınabilen bedensel uyum merkezi, yoga ve pilates salonu, boks, tekvando, kick box gibi sporların yapılabileceği çok amaçlı salon bulunmaktadır.

Futbol Halı Sahalar (açık-kapalı): Spor salonu çevresinde; 30x50 m. ölçülerinde zeminin 4,5 cm özel sentetik çim, her türlü yağış ortamında dahi rahatlıkla oynanabilen bir



alt yapıya ve ışıklandırma sistemine sahip 2 adet açık, 1 adet kapalı halı saha mevcuttur. Halı sahalarımızdan öğrenci ve personelimiz öncelikli olmak kaydıyla rezervasyon yaptırarak yararlanabilmektedir. Halı sahalarımız hafta içi 08.00-22.00 cumartesi günleri 09.00-22.00 saatleri arasında hizmet vermekte olup pazar günleri kapalıdır.

Tenis Kortları (açık-kapalı): Standart ölçülerde akrelik Zemin kaplamalı 5 adet açık ve 2 adet kapalı tenis kortu ile hafta içi 8.00-22.00 cumartesi günleri 9.00-22.00 saatleri arasında hizmet verilmektedir.

Açık Basketbol Sahaları: Salonun batısında, 6 adet potanın olduğu 500 metre kare açık alanda basketbol sahaları mevcuttur.

Dağcılık Kulesi: Salonun doğusuna yapılmış olan dağcılık kulesi mevcuttur. Üniversitemiz Dağcılık Kulübü üyeleri ve Üniversitemiz öğrencileri tarafından trekking ile kaya tırmanışının yanı sıra ilkyardım, dağcılık ekipmanları üzerine eğitim çalışmaları yapılmaktadırlar.

Stadyum: Üniversitemiz Stadyumu, Toplam 9.600 m² kapalı alanı ve 3.200 seyirci kapasiteli, 68x105 metre ölçülerinde sentetik çim kaplamalı, gece aydınlatmalı, ve elektronik skorbord bulunan futbol sahası, çevresinde her biri 122 cm genişliğinde 8 adet kulvarlı atletizm pisti ile hizmet vermektedir. Kapalı alan içerisinde; 2 adet antreman salonu, 1 basın toplantısı odası, 4 adet sporcu soyunma odası, 2 adet hakem odası, 1 adet doping kontrol odası vb. kullanım alanları ile spor müsabakalarına ev sahipliği yapabilmenin yanında, üniversitemizin mezuniyet törenleri ve bahar şenlikleri de yapılabilmektedir.

Amaç öğrencilerimizin ders saati dışındaki boş zamanlarında ilgi ve yetenekleri doğrultusunda geçici işlerde çalıştırılarak, hem maddi kazanç hem de uygulama becerisi kazanmaları sağlanarak iş disiplini edinmiş üretken bireyler olarak yetişmelerine katkıda bulunmaktır.

5.2.5. Kısmi Zamanlı Çalıştırma

Üniversitemizin akademik ve idari birimlerinde çalıştırılan öğrencilerdir. Bu uygulama çerçevesinde, öğrencilerimizin ders saatleri dışındaki boş zamanlarında ilgi ve yetenekleri doğrultusunda geçici işlerde çalıştırılması suretiyle, hem maddi kazanç elde etmelerine hem de uygulama becerisi kazanarak iş disiplini edinmiş üretken bireyler olmalarına katkıda bulunmak amacıyla kısmi zamanlı öğrenci çalıştırılmaktadır.

Covid-19 salgını nedeniyle 2020-2021 Eğitim Öğretim güz yarıyılına uzaktan eğitimle devam edeceği kararı verildiği için kısmi zamanlı öğrenci çalıştırılmamıştır.



5.2.6. Burslar

Yemek Bursu: Covid-19 salgını nedeniyle Eğitim ve Öğretime ara verilip uzaktan eğitim ile devam edeceği kararı verildiğinden 2020-2021 Eğitim- öğretim döneminde yemek bursu verilmemiştir.

YÖK Destek Bursları: Yükseköğretim Kurulu tarafından 2016-2017 Eğitim Öğretim yılından başlayarak devlet üniversitelerinde desteklenmesine karar verilen lisans programlarına ilk üç sırada yerleşen ve kayıt yaptıran öğrencilere Yükseköğretim Kurulunca belirlenen miktarda ve sürede aylık olarak YÖK Destek Bursu verilmektedir.

Üniversitemizde 2020-2021 Öğretim yılında 36 öğrenci YÖK destek bursundan faydalanmıştır.

**Tablo 47. Öğrenci Kulüpleri**

Öğrenci Kulübünün Adı	Üye Sayısı	Öğrenci Kulübünün Adı	Üye Sayısı
Tiyatro Topluluğu	75	İrfan Araştırmaları Kulübü	18
Gençlik Danışma Birimi Kulübü	30	Osmanlı Kültür Ve Medeniyeti Kulübü	18
Türk Kızılayı Kulübü	18	İnsan Hak Ve Hürriyetleri Kulübü	20
Dağcılık Kulübü	131	Anadolu Kültür İletişim Topluluğu	20
Aikido Kulübü	18	Turizm Ve Gezi Kulübü	28
Havali Silahlar Atıcılık Kulübü	30	Rekreasyon Ve Animasyon Kulübü	19
Türk Dünyası Öğrenci Kültür Kulübü	18	Konuşma Kulübü	75
Medeniyet Kulübü	20	Gastronomi Kulübü	28
Geleneksel Türk Okçuluk Kulübü	32	Atık Yönetimi Kulübü	19
Esogü Uluslar Arası Öğrenciler Kulübü	40	Sivrihisar Meslek Yüksekokulu Kulübü	18
Esogü Diploması Ve Model Birleşmiş Milletler (Mun) Kulübü	18	Doğa Fotoğrafçılığı Kulübü	204
Esogü Türk Talebe Keneşi Kulübü	18	Türkçe Topluluğu	51
Eskişehirsporlular Kulübü	34	Zooji Kulübü	18
Esogü Ettom Genç Kulübü	18	Genç Karşılaştırmalı Edebiyatçılar Kulübü	26
Akademik Düşünce Ve Eğitim Medeniyet Kulübü	18	Fizik Kulübü	45
Yeniler Kulübü	20	Rock Kulübü	40
Genç Kadem Kulübü	50	Matematik Ve Bilgisayar Kulübü	18
Hukuk Ve Erdem Kulübü	18	Genç İstatistikçiler Bilim Ve Teknik Kulübü	103
Gümüş Sırtlar Korumalı Futbol Kulübü	40	Esogü Bilimsel Ve Kültürel Etkinlikler Kulübü (Bilkek)	26
Yapay Zeka Kulübü	18	Esogü Fenerbahçeliler Kulübü	32
Edebi Düşünce Kulübü	18	Botanik Kulübü	50
Anadolu Kaşifleri Topluluğu	18	Tarih Ve Gençlik Kulübü	20
Bal Porsukları Kadın Bayrak Futbol Kulübü	22	Film Ve Eser Kritiği Kulübü	18
Kadın Ve Çocuk Hakları Farkındalık Kulübü	19	İnovatif Kimya Kulübü	18
Maarif Ve Münazara Kulübü	18	Hayvanseverler Kulübü	27
Uluslar Arası İşçiler Kulübü	20	Esogü Hezarfen Havacılık İzci Kulübü	40
Spor Kulübü	18	Bilgisayar Ve Bilişim Teknolojileri Kulübü	18
Kişisel Gelişim Kulübü	18	Maden Mühendisliği Kulübü	18
Toplum Gönüllüleri Kulübü	18	Kimya Mühendisliği Öğrenci Kulübü	18
Genç Girişimciler Kulübü	18	İeee Öğrenci Kolu Kulübü	43
İşletme Ve Ekonomi Kulübü	188	İnşaat Kulübü	36
Esogü Siyaset Bilimi Ve Kamu Yönetimi Kulübü	57	Endüstri Mühendisliği Öğrenci Topluluğu	54
Esogü Maliye Kulübü	18	Akut Arama Kurtarma Kulübü	60
Atatürkçü Düşünce Kulübü	18	Enerji Verimliliği Kulübü	18
Fikir Kulübü	67	Mimarlık Ve Tasarım Kulübü	18
Genç Tema Kulübü	18	Galatasaraylılar Kulübü	18
Bilimsel Araştırma Topluluğu (Obat)	283	Esogü Mühendislik Projeleri Geliştirme Kulübü	19
Psikososyal Dayanışma Kulübü	115	Satranç Kulübü	154
Türkiye Tıp Öğrenci Komitesi (Turk Msick)	320	Esogü Engineering Society Of Eskişehir (Esoses) Kulübü	285
Tıpta Açık Düşünce Kulübü	220	Esogü Gençlik Atölyesi Topluluğu	19
Sosyal Sorumluluk Ve Farkındalık Kulübü	208	Strateji Oyunları Kulübü	19
Yeşilay Kulübü	350	Elektronik Spor Kulübü	19
Avrupa Tıp Öğrencileri Topluluğu	86	Mavera Teknoloji Takımı Kulübü	18
Briç Spor Kulübü	18	Kalite Kulübü	18
Sinir Bilimleri Kulübü	18	Avrupa Birliği Projeleri Kulübü	305
Kayak Ve Yelken Kulübü	18	Vingtsun Kulübü	18
Tıbbi Girişimcilik Ve Bilimsel Gelişim Kulübü	18	Uluslar Arası Öğrenci Toplulukları Ve ESN Kulübü	18
Genç İz Kulübü	18	Binicilik Kulübü	18
Bilim Ve Düşünce Kulübü	26	Liderlik Kulübü	113
Müzik Kulübü	18	Oyun Tasarımı Ve Dijital Sanatlar Kulübü	18
Toplumsal Farkındalık Kulübü	15	Sanat Ve Tasarım Kulübü	18
Psikolojik Danışmanlık Ve Rehberlik Topluluğu	19	Diş Hekimliği Fakültesi Öğrencileri Yardımlaşma Ve Araştırma Kulübü	18
Biyoteknoloji Kulübü	103		
Helal Gıda Kulübü	18		
İlahiyat Sosyal Rehberlik Ve Araştırma Kulübü	18	Toplam	5483

5.3. Halkla İlişkiler ve Güvenlik Hizmetleri

5.3.1. Kurumsal İletişim Uygulama Ve Araştırma Merkezi

Kurumsal İletişim Uygulama ve Araştırma Merkezi Üniversitenin kurumsal iletişim faaliyetlerinin etkinliğini arttırmak, güncelliği ve yeterliliğini sağlamak, diğer birimlerle birlikte projeler, etkinlikler oluşturmak amacı ile 2018 yılında kurulmuştur. Üniversitenin tüm paydaşları ile işbirliği içerisinde toplumla bütünleşmesine katkıda bulunmak amacı ile kitle iletişim araçlarını kullanarak çalışmalar yürütmektedir.

Basın ve Halkla İlişkiler Birimi

Üniversitenin iç ve dış paydaşları ile ilişkileri açısından ihtiyaç duyulan projelerin hazırlanmasını üstlenen birim sorumlusu, koordinatör ve diğer birimlerin sorumluları ile işbirliği ve koordine içinde faaliyet yürütür. Üniversitenin kurumsal iletişimi ile ilgili diğer birimlerin yürüteceği ve geliştireceği projelere danışmanlık yapar. Sunulan profesyonel destek sayesinde, sürdürülebilir ve etkin bir iletişimin gerçekleşmesine imkân sağlar.

Üniversitemizde Gerçekleştirilen Etkinlikler ve Takipleri:

Basın ve Halkla İlişkiler Birimi, Rektörlükçe yapılan etkinlikleri organize etmekte ve diğer birimlerin yaptığı etkinliklere de destek vermektedir. Eskişehir Osmangazi Üniversitesi'nde gerçekleşen etkinlikler için salon tahsis yazıları Basın ve Halkla İlişkiler Birimi tarafından yazılmaktadır. Birim, davetiyelerin protokol adreslerine ulaştırılması, önemli etkinliklerde protokol hizmetlerinin verilmesi konularında Üniversitemiz birimlerine destek olmaktadır. Üniversitede gerçekleşen önemli etkinliklerin basına bülten olarak gönderilmesi, üniversite web sayfasındaki genel duyurular bölümünün yürütülmesi, üniversite akademik ve idari personeline mail yoluyla duyuru gönderilmesi, basın yayın organlarında Üniversitemiz tanıtımının yapıldığı sayfaların içerik ve grafik hazırlığının yapılması da birimin görevleri arasında yer almaktadır.

Basın ve Halkla İlişkiler Birimi tarafından Eskişehir Osmangazi Üniversitesi'nde gerçekleşecek etkinliklerin Üniversitemiz web sayfasındaki etkinlik takvimi aracılığıyla gerçekleşmiş ve yapılması planlanan tüm etkinliklerin görülmesi sağlanmaktadır. Günlük gazeteler takip edilmekte, Üniversitemizi doğrudan ilgilendiren haberlerin kupürleri arşivlenmekte ve günlük olarak Rektörlüğümüze sunulmaktadır.

Yeni Öğrenci Kayıt Dönemi:

Basın ve Halkla İlişkiler Birimi her eğitim-öğretim yılı başında, yeni öğrenci kayıtları süresince Tren Garı ve Şehirlerarası Otobüs Terminali'nde yeni öğrencilerimize Eskişehir



Osmangazi Üniversitesi hakkında bilgi vermek ve il dışından gelen öğrencileri Üniversiteye ait araçlar ile kayıt merkezine ulaştırmak amacıyla kayıt danışma masaları açmaktadır.

Tanıtım Materyalleri:

Eskişehir Osmangazi Üniversitesinin tanıtımı için ihtiyaç duyulan katalog, broşür, materyaller Basın ve Halkla İlişkiler Birimini tarafından hazırlanmaktadır. Eğitim-öğretim yılı boyunca Türkiye genelindeki lise ve dengi okullardan gelen tanıtım materyali talepleri de birim tarafından posta yolu ile karşılanmaktadır.

ESOGÜ’de Tanıtım:

Eskişehir Osmangazi Üniversitesini tanıtmak Lise ve dengi okulların Üniversite kampüsünü ve akademik birimlerinin gezilmesi için randevuların takibi, onayı ve ilgili birimlere bildirilmesi Basın ve Halkla İlişkiler Birimi tarafından yapılmaktadır.

Tanıtım Fuarları:

Üniversite adayı gençlere Eskişehir Osmangazi Üniversitesinin üstünlüklerini ve imkânlarını anlatmak amacıyla uygun görülen yükseköğretim tanıtım fuarlarına katılım sağlanmaktadır.

Üniversitemizin katılacağı fuarlarla ilgili yazışmalar ve gerekli hazırlıklar da Basın ve Halkla İlişkiler Birimince yapılmaktadır.

Medya Birimi Faaliyetleri:

Üniversite rektörlüğü, tüm birimleri ve öğrenci kulüpleri tarafından gerçekleştirilen kongre, seminer, konferans, panel, sergi, konser, açılış vb. etkinliklerinin ve Rektörlük makam ziyaretlerinin fotoğraf çekimleri, gerekli görülenlerin video çekimleri Kurumsal İletişim Uygulama ve Araştırma Merkezi bünyesindeki Medya Birimi tarafından yapılır. Etkinliklere ilişkin bu görsel materyaller çeşitli tanıtım materyallerinde kullanılmak, gerektiğinde çoğaltılmak ve kurumsal belleği oluşturmak üzere Medya Birimi tarafından arşivlenir. Birim tarafından çekimi yapılan etkinliklerin fotoğrafları Üniversite kurumsal sosyal medya hesaplarında paylaşılarak duyurulur. Bunun dışında belirli dönemlerde kampüs dış çekimleri, fakülte katalog çekimleri yapılarak gerekli olduğunda basılı tanıtım materyallerinde, web sitesinde ve sosyal medyada kullanılır.

Üniversitenin dijital platformlarda tanıtılması için çalışmalar yürüten Medya Birimi kurumsal sosyal medya hesapları için çeşitli içerikler üretir. Üniversitenin internet alanında sosyal medya uygulamaları ile görünürliğini ve tanınırlığını sağlar. Sosyal medya mecrasındaki gelişmelerin analizlerini yapıp raporlar. Hazırlanan proje ve etkinliklerle Üniversitenin kurumsal imajını geliştirecek faaliyetler yürütür. Üniversite tanıtım videoları,



toplumu bilgilendirici videolar, bölüm tanıtımları, öğrenci röportajları gibi içeriklerle üniversitenin ulusal ve uluslararası boyutta görünürlüğünü ve ulaşılabilirliğini arttırmayı hedefler. Ayrıca Medya Birimi tarafından belirli gün ve haftalarda dijital mecraların gerekleri doğrultusunda video içerikler üretilerek yayınlanır.

Eylül 2020’de Eskişehir Osmangazi Üniversitesi Kurumsal İletişim Uygulama ve Araştırma Merkezi tarafından yeniden kurulan ESOGÜ Haber, dijital ortamda takipçileri ile buluşmaktadır. Akademi ve öğrenci odaklı habercilik anlayışını ilke edinen ESOGÜ Haber, üniversitelilerin haber alma ihtiyacını karşılamayı amaç ediniyor. Üniversitenin sosyal medya hesapları aracılığı ile paylaşılan haberler, basın bülteni formatında da ulusal ve yerel haber kuruluşlarına da iletilmektedir.

Merkez Müdürünün uygun göreceği konularda ve zamanlarda Merkez bünyesindeki birimler ile işbirliği içinde faaliyetlere destek sağlar.

Kongre ve Kültür Merkezi

Kurumsal İletişim Uygulama ve Araştırma Merkezine bağlı olarak faaliyet gösteren Kongre ve Kültür Merkezi Üniversitede düzenlenen ücretli ve ücretsiz etkinliklere hizmet içi eğitimlere ve toplantılara ev sahipliği yapar.

Tablo 48. Düzenlenen Etkinlikler

Etkinliğin Yapıldığı Yer	Bilimsel Etkinlik Sayısı	Kültürel ve Sosyal Etkinlik Sayısı
Prof. Dr. Fazıl Tekin Konferans Salonu	0	1
İlahiyat Fakültesi Konferans Salonu	0	5
Online	0	58
Toplam	0	64

5.3.2. Güvenlik Hizmetleri

Tablo 49. Koruma ve Güvenlik Personeli Dağılımı

Çalışma Şekli	Çalışan Sayısı		Toplam
	Kadın	Erkek	
Memur	0	14	14
4/D İşçi personel	14	186	200
Toplam	14	200	214

Tablo 50. Yıl içinde Meydana Gelen Olayların Dağılımı

Olayın Türü	Olay Sayısı
Sağlık Çalışanlarına Sözel, Fiziksel Şiddet	166
Fiziksel Şiddet, Darp, Kavga	8
Hasta Firarı	9
Hatalı Park	22
Hırsızlık, Hırsızlık Şüphesi, Dolandırıcılık	21
İntihar/İntihar Girişimi	2
İş Kazası	1
İzinsiz Afiş ve Pankart Açma	9
İzinsiz Yürüyüş, Protesto, Basın Açıklaması	7
Kapalı Alanda Sigara İçilmesi	3
Köpek Saldırısı	6
Maddi Hasarlı ve Yaralamalı Trafik Kazası	95
Dilencilik	34
Sözel Şiddet, Tartışma, Tehdit, Hakaret	51
Uyuşturucu ve Yasaklı Madde Kullanımı	6
Yangın/ Yangın Alarmı	21
Toplam	461



5.4. Sağlık Uygulama ve Araştırma Hastanesi Hizmetleri

Eskişehir merkezi ile birlikte kısmen çevremizdeki Kütahya, Bilecik, Afyon illerine de hizmet veren Eskişehir Osmangazi Üniversitesi Sağlık Uygulama ve Araştırma Hastanesi hizmetlerini evrensel koşullarda devam ettirmekte olup, çağdaş tıbbın gerektirdiği tüm tedavileri hastalarımıza gelişmiş teknolojilerle birlikte sunmaktadır. 163.611 m² kapalı alana sahiptir.

Hastanemiz 1991 yılında kurulmuş, 1993 yılında yeni binasına (mevcut kullanılan) taşınmıştır. 2547 ve 657 sayılı Yasaya tabi personel ve 4-b sözleşmeli personel ile hizmetlerini sürdürmektedir. Bazı hizmetler, hizmet alım ihaleleri ile yüklenici firmadan karşılanmaktadır.

Hastanemizde Sağlık Bakanlığı Hastane Hizmet Kalite Standartları çalışmaları sürdürülmektedir.

Tablo 51.Sağlık Uygulama ve Araştırma Hastanesi Klinik Verileri

Birim Adı	Muayene Edilen Hasta Sayısı	Yatan Hasta Sayısı	Yapılan Ameliyatlar					
			A	B	C	D	E	
ACİL TIP ANABİLİM DALI	144784							
ADLİ TIP ANABİLİM DALI	2415							
AİLE HEKİMLİĞİ ANABİLİM DALI	3866							
ANESTEZİYOLOJİ VE REANİMASYON ANABİLİM DALI	21511	1260				95	10	
BEYİN VE SİNİR CERRAHİSİ ANABİLİM DALI	17479	870	347	728	453	144	131	
ÇOCUK CERRAHİSİ ANABİLİM DALI	11240	1496	39	391	331	322	161	
ÇOCUK SAĞLIĞI VE HASTALIKLARI ANABİLİM DALI	118029	2405	19	78	10	11	50	
ÇOCUK VE ERGEN RUH SAĞLIĞI VE HAST. ANABİLİM DALI	8317							
DERMATOLOJİ ANABİLİM DALI	20261	925			1	6		
ENFEKSİYON HASTALIKLARI ANABİLİM DALI	19452	210		1	6	2	1	
FİZİK TEDAVİ VE REHABİLİTASYON ANABİLİM DALI	9604	259		1	1	2		
GENEL CERRAHİ ANABİLİM DALI	21418	3418	419	1330	829	416	193	
GÖĞÜS CERRAHİSİ ANABİLİM DALI	4428	155	116	81	163	168	12	
GÖĞÜS HASTALIKLARI ANABİLİM DALI	29299	1355	2	8	43	196	10	
GÖZ HASTALIKLARI ANABİLİM DALI	45681	3848	1	1894	608	270	129	
İÇ HASTALIKLARI ANABİLİM DALI	119604	2699	5	57	502	120	232	
KADIN HASTALIKLARI VE DOĞUM ANABİLİM DALI	27182	2838	78	292	813	600	343	
KALP VE DAMAR CERRAHİSİ ANABİLİM DALI	13780	1035	295	95	265	106	293	
KARDİYOLOJİ ANABİLİM DALI	29032	1837	145	519	933	81	39	
KULAK,BURUN VE BOĞAZ HASTALIKLARI ANABİLİM DALI	24673	1573	243	489	522	568	144	
MEDİKAL ONKOLOJİ BİLİM DALI	31223	2122	3	18	69	37	35	
NÖROLOJİ ANABİLİM DALI	24974	3079	10	5	231	206	47	
NÜKLEER TIP ANABİLİM DALI	3933	287						
ORTOPEDİ VE TRAVMATOLOJİ ANABİLİM DALI	24132	1573	236	1194	554	192	53	
PLASTİK, REK. VE ESTETİK CERRAHİ ANABİLİM DALI	13338	1769	22	435	865	340	251	
PSİKİYATRİ ANABİLİM DALI	15709	200						
RADYASYON ONKOLOJİSİ ANABİLİM DALI	8212	177			8	5	4	
TIBBİ GENETİK	11877							
ÜROLOJİ ANABİLİM DALI	19418	1915	364	567	373	1196	83	
YOĞUN BAKIM SERVISLERİ	2684	4576	510	1281	1686	623	543	
TOPLAM	847555	41881	2854	9464	9266	5706	2764	



Tablo 52. Laboratuvar İstatistikleri

YIL : 2021
DÖNEM : YILLIK

LABORATUVAR ÇALIŞMALARI FORMU

İL : ESKİŞEHİR

İLÇE : MERKEZ

KURUM : ESKİŞEHİR OSMANGAZİ ÜNİVERSİTESİ
SAĞLIK, UYGULAMA VE ARAŞTIRMA HASTANESİ

CİNSİ		Sayısı	CİNSİ		Sayısı
I - Biyokimya	1-Kan, İdrar, Vücut Sıvı, Gaita ile İlgili Rutin Tetkikler	4971531	VII - Genetik	1-Periferik Kandan Karyotip Analizi: 704 Düşük:	630
	2-Kan Gazları ile İlgili Testler	145029		2-Amnion Mayiinde Karyotip Analizi: 258 FISH:	4225
	3-ELISA Tekniği ile Yapılan Hepatit Tetkikleri	9044		3-Diğer Solid Doku: 819 CVS: 38 Kemik İliği:	638
	4-RIA, IMX Tekniği ile Yapılan Hormon Tetkikleri	603150	5-etal Kan Örneği: 10 DNA: 3790 Diğer:	3634	
	5-TDX Tekniği ile Yapılan İlaç Dozajı Tetkikleri	-	VII-Gastroenteroloji	1-Endoskopi Laboratuvarı	2849
	6- İdrar	95326		2-Pankreatiko-Bilier Sistemin Diagnostik ve Tedavi Lab.	-
	7- Kardiyak	80890		3-Sonografi Laboratuvarları	ERCP: 766
	8-Gaita	1283		4-Endosonografi Laboratuvarları	-
	9- Diğer Özel Tetkik	29870		5-GIS Motilite Laboratuvarı Yabancı Cisim Çıkarma:	324
		6-Tubaj Laboratuvarı Skleroterapi:		-	
II - Bakteriyooloji	1-Spesifik - Nonspesifik Kültürler (Kültür)	69547	7-Diğer	Boşaltım: 181 Kolonoskopi: 1831 Balon dilatasyon:	123
	2-Serolojik Testler	22557		Kc. Biopsisi: 45 PEG: - Bantligasyon:	45
	3-Mikroskopik Tetkikler (Gram+ARB)	4348		Sigmoidoskopi: 341 Polipoktemi: 620 Per. Plev. Drenaj:	-
	4-Diğer Alerji: 35862 TBC: 809 Parazit: 7477 PCR: 4231 Mikoloji: 6120		VIII - Radyoloji	1-Direkt ve İndirekt Grafiler	195180
III - Hematoloji	1-Sitoloji Laboratuvarı Testleri	-		2-Ultrason Tetkikleri	67316
	2-Koagülasyon Testleri	268639		3-Angiografik Tetkikler - Girişimsel Radyoloji	7642
	3-Grupaj Testleri	-		4-Bilgisayarlı Tomografi Tetkikleri	116516
	4-Rutin Testler - Hematolojik Testler	437420		5-Magnetik Rezonans Görüntüleme Tetkikleri	31544
	5-Diğer (Kan Bankası PCR-Doku)	-	6-Endoskopik - Grafik Tetkikler Kontraslı Tetkikler	845	
IV - İmmünoloji	1-Serolojik Testler	-	7-Diğer Mamografi	3591	
	2-Flow Cytometry ile Yapılan Testler	-	IX - Patoloji	1-Otopsi	10
	3-Sitokin, Adezyon Molekülleri (ELISA testleri)	176002		2-Biyopsi	15142
	4-İmmunoglobulinler, Kompleman Testleri	-		3-Ameliyat Materyali Frozen:	391
	5-Doku Tiplendirilmesi - Nefelometrik Testler	-		4-Batın, Plevra, Balgam, Smear, Aspirasyon Tetkikleri Smear:	5767
	6-Diğer - Elektroforez	2912		5-Diğer Yetersiz Materyal: 61 Özel Boya:	51352
V - Kardiyoloji	1-EKG	39458	X - Fizik Tedavi	1-Elektroterapi	24981
	2-EFOR Testi: 1803 Tansiyon Holter:	639		2-Hidroterapi	8863
	3-EKO: 11517 Ritim Holter:	1414		3-Mekonoterapi	9167
	4-Koroner Angiografi	2022		4-Diğer	4276
	5-Katater	113	XI - Ped. Kardiyoloji	1-EKG	6895
	6-Mitral Balon Valvuloplasti (+Stent)	3		2-Efor Testi	330
	7-Perkutan Transluminal Koroner Angioplasti (PTCA)	751		3-EKO	6442
	8-Geçici ve Kalıcı Kalp Pili Geçici: 46 Kalıcı: 132			4-Fetal EKO	386
	9-Elektro-Fizyolojik Çalışması 215	71		5-Holter 577 Tansiyon Holter	116
	10- Diğer: 94 Ex: 2 REKG: 3			6-Head up: 17 TEE: 19	
NÖROLOJİ	EEG: 1616 EMG: 2176 Strok: 2345 Parkinson: 662		7-Event/Loop Recorder: 20 Katater: 53		
	Doopler USG: 225 Demans: 689 Epilepsi: -				
	MS: 2336 Algoloji: 276 Botoks: 603 Uyku: -				
	V.EEG: 185 Anjio: 375 TCD: 236 PSG: 226				
	Kli.Nörofizyoloji: 1850 Pol. kas hastalığı 2144 EVOK: 118				
	Nöropsikiyatrik test 990				
DÜZENLEYEN			ONAYLAYAN		
Adı Soyadı:			Adı Soyadı:		
Ünvanı:			Ünvanı:		
Tarih:			Tarih:		
İmza-Mühür:			İmza - Mühür:		



Hastanemizde hizmet veren laboratuvarlar aşağıda sıralanmış olup, tahlil ve tetkikler yapılarak raporlanmaktadır.

Biyokimya Laboratuvarı: Klinik Biyokimya tetkikleri kan gazı analizi, hormon tetkikleri kanser ve kemik markerları, idrar, gaita ve özel tetkik analizlerini yaparak raporlanmasını sağlayan birimdir.

Çocuk Metabolizma ve Araştırma Laboratuvarı: Kan asitleri, idrar asitleri, özel kromatografi ve boyaları analiz ederek rapor haline getiren birimdir.

Farmakoloji Laboratuvarı: Hastalıklar nedeni ile ilaç kullananların ilaç düzeylerini analiz ederek rapor haline getiren birimdir.

Kan Merkezi ve Hematoloji Laboratuvarı: Kan ve kan ürünlerinin hazırlanması ve Hematolojik tetkikleri çalışarak rapor haline getiren birimdir.

Mikrobiyoloji Laboratuvarı: İnfeksiyon hastalıkları ile ilgili boğaz sürüntüsü, idrar, kan, dışkı, BOS, balgam, püy vb. örneklerden talep edilen tetkikler yapılarak raporlanmaktadır.

Nükleer Tıp Laboratuvarı: Hastalardan istenilen sintigrafik tetkikleri, ultrasonografi, kemik mineral dansitometre ölçümleri, Pet CT ve gamma kamera ile yapılan görüntüleme sistemlerini çalışarak rapor haline getiren birimdir.

Patoloji Laboratuvarı: Hastalardan teşhis konulması amacıyla alınan doku ve sıvı örnekleri ile ölümden sonra ölüm nedeninin belirlenmesi amacıyla yapılan otopsilerle kısa sürede teşhisi makroskopik ve mikroskopik olarak inceleyerek rapor haline getirilmesini sağlayan birimdir.

Radyoloji Laboratuvarı: Hastalardan istenilen röntgen, ultrasonografi, mammografi, bilgisayarlı tomografi, manyetik rezonans, görüntüleme, anjiyografi ve girişimsel radyolojik amaçlı istekleri yaparak rapor halinde sonuçlandıran birimdir.

Tıbbi Biyoloji Laboratuvarı: Metabolik hastalıkların tetkik ve tahlilini yaparak rapor haline getiren birimdir.

Tıbbi Genetik Laboratuvarı: İstenilen genetik tetkik ve tahlilleri sonuçlandırarak rapor haline getiren birimdir.

5.5. Ağız, Diş ve Çene Sağlığı Merkezi Hizmetleri

Eskişehir Osmangazi Üniversitesi Diş Hekimliği Fakültesi 28 Mart 2008 yılında Bakanlar Kurulunun 2008/13383 sayılı kararıyla kurulmuştur.

2012-2013 eğitim-öğretim yılında ilk öğrencilerinin alımı ile eğitim-öğretim faaliyetlerine başlayan Diş Hekimliği Fakültesi, alanlarında uzman ve tecrübeli akademik kadrosu ile her geçen gün büyüyüp gelişmeye devam etmektedir.

Modern diş hekimliğinin güncel bilimsel bilgi ve donanım düzeyini yakalayarak Türkiye'nin önde gelen Diş Hekimliği Fakülteleri arasına girme yolunda çalışmalarına devam etmektedir.

Tablo 53. Diş Hastanesi Verileri

Birim Adı	Poliklinik Sayısı	İşlem Yapılan Hasta Sayısı	Yapılan Ameliyatlar		
			Küçük	Orta	Büyük
Ağız, Diş ve Çene Cerrahisi	15451	6989	79	5454	684
Ağız, Diş ve Çene Radyolojisi	14032	10864	7	2	-
Endodonti	6049	3257	-	-	-
Ortodonti	13539	3983	-	-	-
Pedodonti	10756	4412	-	6	-
Periodontoloji	10559	4946	1012	1030	20
Protetik Diş Tedavisi	5817	2540	1	3	-
Restoratif Diş Tedavisi	6255	3117	33	1	-
Genel Ameliyathane	58	51	2	40	40
Entegre	5511	4209	-	-	-
Toplam	88027	44368	1134	6536	744

6.Yönetim ve İç Kontrol Sistemi

2021 yılı içerisinde Üniversitemiz iç kontrolünün; Kamu İç Kontrol Standartları Tebliğiyle belirlenen Kamu İç Kontrol Standartlarına uyumunu sağlamak üzere çalışmalara devam edilmiştir.

Üniversitemiz iç kontrol sisteminin yıllık değerlendirilmesi amacıyla tüm birimlere İç Kontrol Soru Formu gönderilmiş birimlerin cevapları konsolide edilerek "2020 İç Kontrol Sistemi Değerlendirme Raporu" hazırlanmıştır. Bahsedilen rapora göre iç kontrolün yıllar itibariyle gelişimi aşağıdaki tabloda özetlenmiştir.

Yıllar İtibariyle İç Kontrol Yüzdelik Değeri

Bileşenler	2019 Yılı Yüzdelik Değeri	2020 Yılı Yüzdelik Değeri
Kontrol Ortamı	70,87	73,71
Risk Değerlendirme	36,88	58,57
Kontrol Faaliyetleri	71,45	71,50
Bilgi ve İletişim	76,58	80,38
İzleme	66,87	72,35
İç Kontrol Sistemi	63,69	71,30

Tabloda görüldüğü üzere iç kontrolün yüzdelik değeri 2019 yılında %63,69 iken bu değer 2020 yılında %71,30 olmuştur. Bununla birlikte iç kontrolün tüm bileşenlerinin yüzdelik değerinin bir önceki yıla göre arttığı, risk değerlendirme bileşenin yüzdelik değerindeki artışın ise diğer bileşenlere göre daha fazla olduğu tespit edilmiştir.

2020 yılında ESOGÜ Kurumsal Risk Yönetim Strateji Belgesi yayımlanmış, tüm birimlerimizde iş süreçlerine ve birim hedeflerine yönelik risk yönetim çalışmaları yapılmış ve 2020 Yılı Konsolide Risk Raporu hazırlanmıştır. Bu durum iç kontrol sisteminin gelişimine katkı sağlamıştır.

Sayıştay denetimi ve iç denetim raporları bulgularından tüm harcama birimlerimizi ilgilendiren konular özetlenerek mali işlem süreçlerinde bu konulara gereken özenin gösterilmesi hususu bildirilmiştir.

5018 sayılı Kamu Mali Yönetimi ve Kontrol Kanunu ve İç Kontrol ve Ön Mali Kontrole İlişkin Usul ve Esaslar Hakkında Yönetmelik hükümleri gereğince ön mali kontrol görevi, Harcama Birimleri ve Strateji Geliştirme Daire Başkanlığı tarafından yerine getirilmektedir.

Harcama birimlerinde yapılan ön mali kontrol görevi mali karar ve işlemlerin, kaynakların etkili, ekonomik ve verimli bir şekilde kullanımını sağlamak maksadıyla süreç kontrolü şeklinde yapılmaktadır.

Ödeme emri belgesini düzenlemekle görevlendirilen gerçekleştirme görevlileri, ödeme emri belgesi ve eki belgeler üzerinde yılı merkezi yönetim bütçe kanununa ve yürürlükteki mevzuata uygunluk ve belgelerin tamam olup olmadığı hususları ile daha önceki işlemlerin kontrolünü kapsayacak şekilde ön mali kontrol yapmaktadırlar. Gerçekleştirme görevlileri, yaptıkları kontrol sonucunda işlemleri uygun görmeleri halinde ödeme emri belgesi üzerine "kontrol edilmiş ve uygun görülmüştür" şerhini düşerek ilgili ödeme emri belgesini imzalamaktadırlar.

Strateji Geliştirme Daire Başkanlığının ön mali kontrolüne tabi mali karar ve işlemler, kontrol edilmek üzere ilgili birimler tarafından Daire Başkanlığına gönderilmektedir. Daire Başkanlığınca yürürlükteki mevzuat esasları çerçevesinde yapılan kontrol sonucunda mali karar ve işlemin uygun görülmesi halinde durumuna göre görüş yazısı düzenlenmekte veya dayanak belgenin üzerine "Kontrol edilmiş ve uygun görülmüştür" şerhi düşülerek ilgili birime gönderilmektedir. Daire Başkanlığının görüş yazısı, harcama birimlerince ilgili işlem dosyasında saklanmakta ve bir örneği de ödeme emri belgesine eklenmektedir.

Üniversitemiz harcama birimlerinin mali karar ve işlemlerden, Strateji Geliştirme Daire Başkanlığınca, ön mali kontrole tabi tutulması gerekenler Rektörlük oluruyla belirlenmiştir. Buna göre;

Taahhüt evrakı ve sözleşme tasarılarından tutarı KDV hariç;

Mal ve hizmet alımları için : 1.000.000.-TL,

Yapım işleri için : 3.000.000.-TL'yi aşanlar,

Kanun Tasarılarının mali yükünün hesaplanması,

Ödenek aktarma işlemleri,

Kadro dağıtım cetvelleri,

Seyyar görev tazminatı cetvelleri,

Geçici işçi pozisyonları,

Yan ödeme cetvelleri,

8. Sözleşmeli personel sayı ve sözleşmelerinin ön mali kontrole tutulmasına karar verilmiştir.



Alınan olura istinaden 2021 yılı içerisinde ön mali kontrol sonucu görüş yazısı yazılmış olan mali karar ve işlemler ve onaylanmış olan mali karar ve işlemlerin listesi aşağıdaki gibidir.

Tablo 54. Ön Mali Kontrol Sonuç Tablosu

A-) ÖN MALİ KONTROL SONUCU GÖRÜŞ YAZISI YAZILMIŞ OLAN MALİ KARAR VE İŞLEMLER			
SAYI	TARİH	HARCAMA BİRİMİ	KONUSU
1	04.01.2021	PERSONEL DAİRE BAŞKANLIĞI	Yabancı Uyruklu Öğretim Elemanlarının Sözleşmeleri
2	04.01.2021	PERSONEL DAİRE BAŞKANLIĞI	Yabancı Uyruklu Öğretim Elemanlarının Sözleşmeleri
3	11.01.2021	PERSONEL DAİRE BAŞKANLIĞI	657-4/b Sözleşmeli Personellerin Sözleşmeleri
4	11.01.2021	PERSONEL DAİRE BAŞKANLIĞI	657-4/b Sözleşmeli Personellerin Sözleşmeleri
5	25.01.2021	PERSONEL DAİRE BAŞKANLIĞI	657-4/b Sözleşmeli Personellerin Sözleşmeleri
6	03.02.2021	PERSONEL DAİRE BAŞKANLIĞI	657-4/b Sözleşmeli Personellerin Sözleşmeleri
7	11.02.2021	PERSONEL DAİRE BAŞKANLIĞI	657-4/b Sözleşmeli Personellerin Sözleşmeleri
8	16.02.2021	PERSONEL DAİRE BAŞKANLIĞI	657-4/b Sözleşmeli Personellerin Sözleşmeleri
9	17.02.2021	PERSONEL DAİRE BAŞKANLIĞI	657-4/b Sözleşmeli Personellerin Sözleşmeleri
10	03.03.2021	PERSONEL DAİRE BAŞKANLIĞI	657-4/b Sözleşmeli Personellerin Sözleşmeleri
11	03.03.2021	PERSONEL DAİRE BAŞKANLIĞI	Yabancı Uyruklu Öğretim Elemanlarının Sözleşmeleri
12	12.03.2021	PERSONEL DAİRE BAŞKANLIĞI	Yabancı Uyruklu Öğretim Elemanlarının Sözleşmeleri
13	29.03.2021	PERSONEL DAİRE BAŞKANLIĞI	657-4/b Sözleşmeli Personellerin Sözleşmeleri
14	31.03.2021	PERSONEL DAİRE BAŞKANLIĞI	657-4/b Sözleşmeli Personellerin Sözleşmeleri
15	01.04.2021	PERSONEL DAİRE BAŞKANLIĞI	657-4/b Sözleşmeli Personellerin Sözleşmeleri
16	29.04.2021	PERSONEL DAİRE BAŞKANLIĞI	657-4/b Sözleşmeli Personellerin Sözleşmeleri
17	30.04.2021	PERSONEL DAİRE BAŞKANLIĞI	Yabancı Uyruklu Öğretim Elemanlarının Sözleşmeleri
18	20.05.2021	YAPI İŞLERİ VE TEKNİK DAİRE BAŞKANLIĞI	Klinikler Binası Kazan Dairesi ve Eşanjör Dairesi Yapımı
19	21.05.2021	PERSONEL DAİRE BAŞKANLIĞI	657-4/b Sözleşmeli Personellerin Sözleşmeleri
20	28.05.2021	PERSONEL DAİRE BAŞKANLIĞI	Yabancı Uyruklu Öğretim Elemanlarının Sözleşmeleri
21	01.07.2021	PERSONEL DAİRE BAŞKANLIĞI	Yabancı Uyruklu Öğretim Elemanlarının Sözleşmeleri
22	03.08.2021	PERSONEL DAİRE BAŞKANLIĞI	Yabancı Uyruklu Öğretim Elemanlarının Sözleşmeleri
23	03.08.2021	BİLİMSEL ARAŞTIRMA PROJELERİ KOORDİNASYON BİRİMİ KOORDİNATÖRLÜĞÜ	3 Malzeme Alımı
24	16.08.2021	PERSONEL DAİRE BAŞKANLIĞI	657-4/b Sözleşmeli Personellerin Sözleşmeleri
25	20.08.2021	PERSONEL DAİRE BAŞKANLIĞI	Yabancı Uyruklu Öğretim Elemanlarının Sözleşmeleri
26	26.08.2021	DİŞ HEKİMLİĞİ FAKÜLTESİ	Merkezi Dental Kuru Hava ve Dezenfeksiyonlu Vakum Sistemi Alımı
27	27.08.2021	PERSONEL DAİRE BAŞKANLIĞI	657-4/b Sözleşmeli Personellerin Sözleşmeleri
28	31.08.2021	PERSONEL DAİRE BAŞKANLIĞI	657-4/b Sözleşmeli Personellerin Sözleşmeleri
29	09.09.2021	SAĞLIK KÜLTÜR ve SPOR DAİRE BAŞKANLIĞI	Malzeme Dahil Yemek Yapımı Servis ve Sonrası Hizmet Alımı
30	20.09.2021	PERSONEL DAİRE BAŞKANLIĞI	657-4/b Sözleşmeli Personellerin Sözleşmeleri
31	22.09.2021	PERSONEL DAİRE BAŞKANLIĞI	657-4/b Sözleşmeli Personellerin Sözleşmeleri
32	28.09.2021	PERSONEL DAİRE BAŞKANLIĞI	657-4/b Sözleşmeli Personellerin Sözleşmeleri
33	13.10.2021	PERSONEL DAİRE BAŞKANLIĞI	Yabancı Uyruklu Öğretim Elemanlarının Sözleşmeleri



Tablo 54. Ön Mali Kontrol Sonuç Tablosu (Devamı)

A-) ÖN MALİ KONTROL SONUCU GÖRÜŞ YAZISI YAZILMIŞ OLAN MALİ KARAR VE İŞLEMLER			
SAYI	TARİH	HARCAMA BİRİMİ	KONUSU
34	20.10.2021	PERSONEL DAİRE BAŞKANLIĞI	657-4/b Sözleşmeli Personellerin Sözleşmeleri
35	10.12.2021	İDARİ VE MALİ İŞLER DAİRE BAŞKANLIĞI	Elektrik Enerjisi Alımı
36	17.12.2021	PERSONEL DAİRE BAŞKANLIĞI	Yabancı Uyruklu Öğretim Elemanlarının Sözleşmeleri
37	30.12.2021	PERSONEL DAİRE BAŞKANLIĞI	Yabancı Uyruklu Öğretim Elemanlarının Sözleşmeleri
38	31.12.2021	PERSONEL DAİRE BAŞKANLIĞI	Yabancı Uyruklu Öğretim Elemanlarının Sözleşmeleri
B-) ÖN MALİ KONTROL SONUCU TASTİK EDİLMİŞ OLAN MALİ KARAR VE İŞLEMLER			
1	Akademik Personel Boş-Dolu Kadro Değişikliği		
2	Devlet Memurlarına Ödenecek Zam ve Tazminatlara İlişkin Karar Gereğince Yan Ödeme Cetvelleri		
3	Devlet Memurlarına Ödenecek Zam ve Tazminatlara İlişkin Karar Gereğince Yan Ödeme Cetvelleri (Dağılım)		

II-AMAÇ VE HEDEFLER

A-İdarenin Amaç Ve Hedefleri

2020-2022 dönemi güncellenmiş Stratejik Planda yer alan amaç ve hedefler aşağıda verilmiştir.

STRATEJİK AMAÇ 1: EĞİTİM-ÖĞRETİM

Tüm paydaşların beklentileri dikkate alınarak, eğitim-öğretim programlarının bölgesel, ulusal ve uluslararası alanlarda rekabet edebilecek şekilde geliştirilmesi

Hedefler:

1. Eğitim-öğretim programlarını ülke ihtiyaçlarına duyarlı, uygulama ağırlıklı ve uluslararası standartlara uygun şekilde geliştirmek,
2. Eğitim-öğretim altyapısını geliştirmek,
3. Öğretim elemanlarının sayısını artırmak ve eğitim öğretim niteliklerini geliştirmek,
4. Ulusal ve uluslararası düzeyde eğitim amaçlı işbirlikleri geliştirmek ve öğrenciler için çekim merkezi haline gelmek,
5. Uzaktan eğitim sistemini geliştirip sürdürmek.

STRATEJİK AMAÇ 2: BİLİMSEL ARAŞTIRMA

Bilimsel araştırma altyapısı ve yenilikçi, girişimci insan gücünün güçlendirilmesi

Hedefler:

1. Öğretim elemanlarının ve öğrencilerin bilimsel araştırma, yenilikçilik ve girişimcilik yeteneğini geliştirmek,
2. Akredite laboratuvar ve araştırma altyapısını güçlendirmek,
3. İç ve dış destekli (ulusal ve uluslararası) projeleri desteklemek,
4. Üniversite-Sanayi işbirliğini destekleyecek ortak çalışma ve projeler yürütmek, öncelikli alanlardaki çalışmalarını özendirme.

STRATEJİK AMAÇ 3: TOPLUMSAL KATKI

Üniversite yerleşkeleri, sosyal ve fiziki mekânlarının paydaşların ihtiyaçlarını karşılayabilecek şekilde geliştirilmesi, toplumsal fayda ve paydaşlarla etkileşimi arttıracak faaliyetlerde bulunulması

Hedefler:

1. Topluma katkısını arttırmak ve sektörel işbirlikleri geliştirmek,
2. Bilimsel, kültürel, sanatsal ve sportif etkinlik sayısını arttırmak, öğrenci kulüp faaliyetlerini desteklemek,



3. Yerleşkelerde öğrenci ve çalışanlar ile paydaşların ihtiyaçlarını karşılayacak, memnuniyetlerini arttıracak yeni mekânlar ve hizmet alanları oluşturmak, erişilebilirliği artırıcı düzenlemeler yapmak.

STRATEJİK AMAÇ 4: ETKİN ve BÖLGESEL SAĞLIK MERKEZİ

Toplumun sağlık hizmeti ihtiyaçlarının karşılanması ve stratejik alanlarda merkezler kurularak etkin sağlık hizmeti sunulması

Hedefler:

1. Sağlık hizmetlerinde uzmanlaşmış bölge sağlık kurumu kimliğini sürdürmek ve geliştirmek.

STRATEJİK AMAÇ 5: KURUMSAL KAPASİTENİN VE İNSAN KAYNAKLARININ GÜÇLENDİRİLMESİ

Yükseköğretimde hizmet sunumunda değişen yapıyı destekleyecek şekilde kurumsal yönetim kapasitesinin geliştirilmesi ve insan kaynaklarının güçlendirilmesi

Hedefler

1. Hizmet sunumunda etkinliği ve kaliteyi arttırmak, bilgi akışını hızlandırmak ve hizmet verme süresini kısaltmak,
2. Çalışanların gelişimini sağlamak ve çalışma yaşamından memnuniyetini arttırmak, toplumsal cinsiyete duyarlı uygulamalar geliştirmek,
3. Yenilenebilir enerji kaynakları kurmak ve atıkların geri dönüşümü için çalışmalar yapılmasını sağlamak.

1.Stratejik Planın Değerlendirilmesi

2018-2022 dönemi Stratejik Planı, Kamu İdareleri İçin Stratejik Planlama Kılavuzu'nun ikinci sürümü esas alınarak 2017 yılı içerisinde hazırlanmıştır. 2018 yılı Stratejik Plan Değerlendirme Raporu hazırlama sürecinde Stratejik Planda bulunan performans göstergelerinden bazılarının takip edilmesinin anlamlı olmadığı, güncelliğini, önemini yitirdiği ayrıca çok sayıda göstergenin izlenmesinin birimlere ek yük getirdiği fark edilmiştir. Bu nedenle planın kalan dönemi için güncellenmesinin stratejik yönetim sürecini daha etkin kılacağı öngörülerek 2020-2022 dönemi için stratejik plan güncellemesi yapılmıştır.

Stratejik planımızda beş stratejik alana bağlı beş amaç, on altı hedef, kırk üç adet strateji belirlenmiştir. Stratejik amaçlar, üniversitemizdeki akademik ve idarî birimlerle ilişkilendirilerek hedefleri gerçekleştirmekle sorumlu birimler belirlenmiştir. Stratejik hedeflere uygun altmış bir adet performans göstergesi tanımlanmış ve değerlendirmeler bu göstergeler üzerinden yapılmıştır.

Stratejik planda yer alan amaç ve hedeflere ulaşılması için belirlenen performans göstergelerinin 2021 yılı gerçekleştirmeleri Strateji Geliştirme Daire Başkanlığı tarafından akademik ve idari birimlerden toplanarak üniversite düzeyinde birleştirilmiştir. Gösterge gerçekleştirmeleri ile 2021 yılı hedefleri karşılaştırılarak her gösterge için öncelikle gerçekleştirme yüzdesi hesaplanmıştır. %100'ün üzerinde olan başarı düzeyleri %100 olarak gösterilmiştir.

Hedefin tam olarak gerçekleştirilemediği göstergeler için sorumlu birimlerden gerekçe raporları alınmış ve bunlara tablodaki "Açıklama" bölümünde yer verilmiştir. Hedeflerin tutturulamamasındaki en önemli etken Covit 19 Pandemisidir.

Üniversitemiz Stratejik Planında yer alan amaç, hedef, strateji ve performans göstergelerinin hedefler düzeyinde gerçekleştirilmesi için üst yönetim ve tüm birimler tarafından bundan sonra kalan 2021-2022 döneminde de çalışmalar geliştirilerek sürdürülecektir. Ayrıca 2023-2027 Stratejik Planı'nın hazırlanma süreci başlatılmıştır.

Üniversitemiz 2018-2022 dönemi Stratejik Planının 2021 yılı değerlendirmesi aşağıda verilen tabloda yapılmıştır.



Stratejik Plan Göstergelerinin Değerlendirilmesi

Tablo 55. Stratejik Plan İzleme ve Değerlendirme Formu

Performans Göstergeleri	2021 Yılı Gerçekleşmesi	2021 Yılı Hedefi	Hedefin Gerçekleşme Yüzdesi (%)	Açıklama
PG 1.1.1 Uygulamalı derslerin toplam ders sayısına oranı	0,37	0,25	100	2021 yılı hedefi gerçekleştirilmiştir
PG 1.1.2 Yeni açılan ön lisans, lisans ve lisansüstü program sayısı	18	4	100	2021 yılı hedefi gerçekleştirilmiştir
PG 1.1.3 Disiplinlerarası lisansüstü program sayısı	19	20	95	Disiplinlerarası program sayısı 19'dur. Hedefe yaklaşmıştır.
PG 1.1.4 Yabancı dil hazırlık eğitimi alan öğrenci oranı	0,03	0,05	60	2021 yılı hedefine kısmen ulaşamamıştır. Bazı bölümlerde ikinci öğretimler kapatıldığı için kontenjanlar düşmüş buna bağlı olarak hazırlık eğitimi alan öğrenci sayısında azalma görülmüştür
PG 1.1.5 Kalite dış değerlendirme belgesi (akreditasyon) alan program sayısı	17	14	100	2021 yılı hedefi gerçekleştirilmiştir.
PG 1.1.6 Öğrencilerin eğitim programlarından memnuniyet oranı	63	64	98,4375	2021 yılı hedefine ulaşamamıştır. Pandemi nedeniyle, öğrencilerin kampüs ortamından uzak kalmaları, yüzyüze eğitim olanaklarının kısıtlanmış olması memnuniyeti düşürmüştür.
PG 1.2.1 Öğrenci başına düşen derslik alanı	1,01	0,78	100	2021 yılı hedefi gerçekleştirilmiştir
PG 1.2.2 Öğrenci başına düşen laboratuvar alanı	0,82	0,50	100	2021 yılı hedefi gerçekleştirilmiştir



Tablo 55. Stratejik Plan İzleme ve Değerlendirme Formu(Devamı)

Performans Göstergeleri	2021 Yılı Gerçekleşmesi	2021 Yılı Hedefi	Hedefin Gerçekleşme Yüzdesi (%)	Açıklama
PG 1.2.3 Öğrenci başına düşen kitap sayısı	4,58	3,60	100,00	2021 yılı hedefi gerçekleştirilmiştir
PG 1.3.1 Kadrolu öğretim üyesi başına düşen öğrenci sayısı	37,48	40,0	93,70	Hedefe ulaşamamıştır. Öğretim üyesi kadro sayısı arttırılamamıştır
PG 1.3.2 Kadrolu öğretim elemanı başına düşen öğrenci sayısı	18,33	20,0	91,65	Hedefe ulaşamamıştır. Öğretim elemanı kadro sayısı arttırılamamıştır
PG 1.3.3 Yabancı uyruklu öğretim elemanı sayısı	10	16	62,50	Hedefe ulaşamamıştır. Yabancı uyruklu bir öğretim elemanı Türk vatandaşlığına geçmiş, iki kişi için bağlı olduğu birim ihtiyaç duymadığı için istekte bulunmamış ve iki kişinin görev süresi uzatma teklifi YÖK tarafından onaylanmamıştır
PG 1.3.4 Yıl içinde eğitimcilerin eğitimine yönelik düzenlenen etkinlik sayısı	2	11	18,18	Hedefe ulaşamamıştır. Pandemi nedeni ile eğitim ve etkinlikler iptal edilmiştir.
PG 1.4.1 Değişim programları ile bir yılda Üniversitemize gelen öğrenci sayısı (yurtiçi ve yurtdışı)	11	125	8,80	Hedefe ulaşamamıştır. Pandemi nedeni ile değişim programları ülke genelinde durdurulmuştur
PG 1.4.2 Değişim programları ile bir yılda Üniversitemize gelen öğretim elemanı sayısı	7	3	100,00	2021 yılı hedefi gerçekleştirilmiştir
PG 1.4.3 Değişim programları ile bir yılda Üniversitemizden giden öğrenci sayısı (yurtiçi ve yurtdışı)	228	200	100,00	2021 yılı hedefi gerçekleştirilmiştir
PG 1.4.4 Değişim programları ile bir yılda Üniversitemizden giden öğretim elemanı sayısı	3	23	13,04	Hedefe ulaşamamıştır. Pandemi nedeni ile değişim programları ülke genelinde durdurulmuştur
PG 1.4.5 Yabancı uyruklu öğrenci sayısı	1424	1.000	100,00	2021 yılı hedefi gerçekleştirilmiştir



Tablo 55. Stratejik Plan İzleme ve Değerlendirme Formu(Devamı)

Performans Göstergeleri	2021 Yılı Gerçekleşmesi	2021 Yılı Hedefi	Hedefin Gerçekleşme Yüzdesi (%)	Açıklama
PG 1.5.1 Uzaktan eğitim yapan program sayısı	2	7	28,57	Hedefe ulaşamamıştır. Tabloya pandemi öncesi uzaktan eğitim ile verilen program, ders ve öğrenci sayıları yazılmıştır. Pandemi süresince üniversitemizde tüm programlardaki dersler uzaktan eğitimle veya hibrit olarak verilmiştir.
PG 1.5.2 Uzaktan eğitimle verilen ders sayısı	7586	50	100,00	2021 Yılı hedefine ulaşmıştır.
PG 1.5.3 Uzaktan eğitim programlarına kayıtlı öğrenci sayısı	25.016	460	100,00	2021 Yılı hedefine ulaşmıştır.
PG 2.1.1 Uluslararası bilimsel dergilerde yapılan yayın sayısı	824	530	100,00	2021 yılı hedefi gerçekleştirilmiştir. Veriler AVESİS programından alınmıştır.
PG 2.1.2 Uluslararası dergilerde yapılan yayınların aldığı atıf sayısı	14233	430	100,00	2021 yılı hedefi gerçekleştirilmiştir. Veriler AVESİS programından alınmıştır.
PG 2.1.3 Girişimcilik ve yenilikçilik derslerine kayıtlı öğrenci sayısı	258	3.600	7,17	Hedefe ulaşamamıştır
PG 2.1.4 Patent, tescil edilmiş buluş ve faydalı model başvuru sayısı	0	8	0,00	Hedefe ulaşamamıştır
PG 2.1.5 Akademisyenlerin Teknoparkta kurduğu veya ortağı olduğu firma sayısı	17	16	100,00	2021 Yılı hedefine ulaşmıştır.
PG 2.1.6 YÖK 100/2000 Bursu alan öğrenci sayısı	29	25	100,00	2021 Yılı hedefine ulaşmıştır.



Tablo 55. Stratejik Plan İzleme ve Değerlendirme Formu(Devamı)

Performans Göstergeleri	2021 Yılı Gerçekleşmesi	2021 Yılı Hedefi	Hedefin Gerçekleşme Yüzdesi (%)	Açıklama
PG 2.2.1 Merkezi Araştırma Laboratuvarında çalışan uzman ve teknik personel sayısı	9	14	64	Hedefe ulaşamamıştır. Üniversite genelinde teknik personel sıkıntısı yaşandığı için uzman personel sayısı arttırılamamıştır
PG 2.2.2 Tematik araştırma laboratuvarı sayısı	68	13	100,00	2021 Yılı hedefine ulaşılmıştır.
PG 2.2.3 Araştırma laboratuvarlarında dışarıya verilen hizmet sayısı	7440	410	100,00	2021 Yılı hedefine ulaşılmıştır.
PG 2.2.4 Kalite dış değerlendirme belgesi (akreditasyon) alan laboratuvar sayısı	2	2	100,00	2021 Yılı hedefine ulaşılmıştır.
PG 2.2.5 Araştırma laboratuvarında yürütülen proje sayısı *Proje yürütücüleri dolduracaktır	116	185	61,62	Hedefe ulaşamamıştır. Pandemi yeni proje başvurularını olumsuz etkilemiştir.
PG 2.3.1 Uluslararası işbirlikli devam eden proje sayısı	1	2	50,00	Hedefe ulaşamamıştır. Pandemi yeni proje başvurularını olumsuz etkilemiştir.
PG 2.3.2 Ulusal işbirlikli devam eden proje sayısı (BAP Hariç)	1	25	4,00	Hedefe ulaşamamıştır. Pandemi proje başvurularını ve işbirliklerini olumsuz etkilemiştir
PG 2.3.3 BAP komisyonunca desteklenen proje sayısı	437	520	84,04	Hedefe ulaşamamıştır. Pandemi proje başvurularını olumsuz etkilemiştir.
PG 2.3.4 BAP komisyonunca desteklenen projelere yapılan harcama tutarı	6.636.157,46	11.000.000	60,33	Hedefe ulaşamamıştır.
PG 2.4.1 Üniversite-sanayi işbirliği ile gerçekleştirilen proje sayısı	13	20	65,00	Hedefe ulaşamamıştır. Pandemi nedeniyle sanayi şirketlerinde küçülme ve işbirliklerini erteleme yaşanmıştır



Tablo 55. Stratejik Plan İzleme ve Değerlendirme Formu(Devamı)

Performans Göstergeleri	2021 Yılı Gerçekleşmesi	2021 Yılı Hedefi	Hedefin Gerçekleşme Yüzdesi (%)	Açıklama
PG 2.4.2 Sanayi kurumlarında fiilen hizmet vermek üzere görevlendirilen öğretim elemanı sayısı	18	16	100,00	2021 Yılı hedefine ulaşılmıştır.
PG 2.4.3 Öncelikli alanlarda (sağlık, havacılık ve raylı sistemler) BAP tarafından desteklenen proje sayısı	177	88	100,00	2021 Yılı hedefine ulaşılmıştır.
PG 3.1.1 Meslek edinme ve geliştirmeye yönelik program sayısı	62	16	100,00	2021 Yılı hedefine ulaşılmıştır.
PG 3.1.2 Özel öğrenci olarak lisans ve lisansüstü derslere kayıt yaptıran öğrenci sayısı	22	190	11,58	Hedefe ulaşamamıştır. Pandemi dışarıdan kayıt yaptıran öğrencileri de olumsuz etkilemiştir
PG 3.1.3 Sosyal sorumluluk projesi sayısı	12	12	100,00	2021 Yılı hedefine ulaşılmıştır.
PG 3.1.4 Farklı sektör ve hizmet kuruluşlarının talebi doğrultusunda tamamlanan lisans ve lisansüstü tezi sayısı	22	6	100,00	2021 Yılı hedefine ulaşılmıştır.
PG 3.2.1 Düzenlenen etkinlik sayısı	64	320	20,00	Hedefe ulaşamamıştır. Pandemi nedeniyle planlanan etkinlikler iptal edilmiştir
PG 3.2.2 Öğrenci Kulüplerince düzenlenen etkinlik sayısı	46	130	35,38	Hedefe ulaşamamıştır. Pandemi nedeniyle öğrenci kulüp faaliyetleri durdurulmuştur
PG 3.3.1 Yatırım Programı kampüs alt yapısı projesi kapsamında gerçekleştirilen yapım işi sayısı	18	25	72,00	Hedefe ulaşamamıştır. Tahsis edilen ödenek kapsamında doğrudan temin yoluyla yapılan değişik büyüklükteki işler sayılmıştır. Ödeneğin tamamı kullanılmıştır
PG 3.3.2 Spor tesislerinden yararlanan kişi sayısı (yıllık)	8246	24.790	33,26	Hedefe ulaşamamıştır. Pandemi nedeniyle spor merkezleri kapatılmıştır veya kullanım kapasitesi düşürülmüştür.
PG 3.3.3 Üniversitenin Gençlik Danışma Biriminden hizmet alan öğrenci sayısı	87	1.500	5,80	Hedefe ulaşamamıştır.
PG 3.3.4 Mimari açıdan erişilebilir bina oranı (Asansör, rampa, engelli tuvaleti bulunan toplam bina sayısı)	%25	26%	96,15	Hedefe ulaşamamıştır. Yapı İşleri Daire Başkanlığı tarafından yapımı tamamlanan binalar dikkate alınmıştır



Tablo 55. Stratejik Plan İzleme ve Değerlendirme Formu(Devamı)

Performans Göstergeleri	2021 Yılı Gerçekleşmesi	2021 Yılı Hedefi	Hedefin Gerçekleşme Yüzdesi (%)	Açıklama
PG 4.1 Yenilenen poliklinik, yoğun bakım servisi ve hasta odası sayısı	3	28	10,71	Kaynak yetersizliği nedeniyle hedefe ulaşamamıştır.
PG 4.2 Polikliniklerde hizmet verilen hasta sayısı	891.923	1.060.000	84,14	Hedefe ulaşamamıştır. Pandemi nedeniyle salgının artışı önlemek amacı ile çeşitli tedbirler alınmıştır. Bu kapsamda Sağlık Bakanlığı Sağlık Hizmetleri Genel Müdürlüğü'nün Elektif İşlemlerin Ertelenmesi ve Diğer Alınacak Tedbirler konulu 17.03.2020 tarihli ve 14500235-403.99 sayılı yazısı ve Üniversitemiz Tıp Fakültesi Dekanlığı'nın 17.03.2020 tarih ve 35373 sayılı yazısında; Hastane Pandemi Planı Hazırlama Komisyonunun aldığı kararlar doğrultusunda Sağlık, Uygulama ve Araştırma Merkezi Hastanesinde acil olmayan tüm elektif ameliyatların, tüm elektif cerrahi işlemlerin ve tüm elektif poliklinik hizmetlerinin geçici süreli olarak durdurulmasına karar verilmiştir
PG 4.3 Hastanede yatan hasta sayısı	41.881	63.500	65,95	Hedefe ulaşamamıştır. Pandemi nedeniyle salgının artışı önlemek amacı ile çeşitli tedbirler alınmıştır. Bu kapsamda Sağlık Bakanlığı Sağlık Hizmetleri Genel Müdürlüğü'nün Elektif İşlemlerin Ertelenmesi ve Diğer Alınacak Tedbirler konulu 17.03.2020 tarihli ve 14500235-403.99 sayılı yazısı ve Üniversitemiz Tıp Fakültesi Dekanlığı'nın 17.03.2020 tarih ve 35373 sayılı yazısında; Hastane Pandemi Planı Hazırlama Komisyonunun aldığı kararlar doğrultusunda Sağlık, Uygulama ve Araştırma Merkezi Hastanesinde acil olmayan tüm elektif ameliyatların, tüm elektif cerrahi işlemlerin ve tüm elektif poliklinik hizmetlerinin geçici süreli olarak durdurulmasına karar verilmiştir
PG 4.4 Hasta memnuniyet oranı (yatan, ayakta, acil ve dış hastaların ortalaması)	79,99%	76%	100	2021 Yılı hedefine ulaşmıştır.
PG 4.5 Dış hastanesindeki toplam ünite sayısı	83	160	51,88	Hedefe ulaşamamıştır. Yeni Dış Hastane Binası yapım işine yüklenici firmanın işi bırakması nedeniyle ara verilmiştir



Tablo 55. Stratejik Plan İzleme ve Değerlendirme Formu(Devamı)

Performans Göstergeleri	2021 Yılı Gerçekleşmesi	2021 Yılı Hedefi	Hedefin Gerçekleşme Yüzdesi (%)	Açıklama
PG 4.6 Organ nakli ve obezite ameliyatı sayısı	47	150	31,33	Hedefe ulaşamamıştır. Pandemi obezite ameliyatlarını olumsuz etkilemiştir. Organ naklinde bağışçı sıkıntısı yaşanmaktadır
PG 5.1.1 İç Kontrol Sisteminin yıllık değerlendirmesinin yapılması	Yapıldı	Yapıldı	100	2021 Yılı hedefine ulaşılmıştır.
PG 5.1.2 Kablosuz ağ memnuniyet oranı	38,4	50	76,80	Hedefe ulaşamamıştır. Kablosuz internet memnuniyet oranının düşük çıkmasının nedeni Meşelik Kampüsü genelinde kablosuz erişim cihaz sayısının yetersiz olmasıdır. Cihazlar birimlerin kendi bütçesinden satın alınmaktadır. Kablosuz internet cihazı talebinde bulunan birimlere Bilgi İşlem Daire Başkanlığı personeli giderek keşif yapmakta ve internetin kesintisiz olarak çalışması için gerekli olan kurumsal tip kablosuz cihaz sayısı, kablo, kabinet ve swich sayısı ile ilgili teknik rapor hazırlanarak yaklaşık maliyet çıkartılmaktadır. Yapılan keşiflerde ortalama büyüklükte bir binada kablosuz interneti kesintisiz olarak kullanmak için yaklaşık 20-30 kablosuz cihaz gerekli iken, çıkan yüksek maliyet nedeni ile birkaç tane cihaz alımı yapılarak çeşitli noktalara montajı yapılmakta ancak cihazlar binanın tamamı için yetersiz kalmaktadır
PG 5.2.1 İdari personel için düzenlenen hizmet içi eğitim, kurs ve seminer sayısı	10	30	33,33	Hedefe ulaşamamıştır. Pandemi nedeniyle az sayıda eğitim gerçekleştirilmiştir.
PG 5.2.2 Personel memnuniyet oranı	68	65	100	2021 Yılı hedefine ulaşılmıştır.
PG 5.3.1 Toplama ayırma istasyonu sayısı	462	490	94,29	Hedefe ulaşamamıştır. İhtiyaç duyulan yeni noktalara toplama ayırma donanımı yerleştirilmektedir.
PG 5.3.2 Yenilenebilir enerji kaynağı sayısı	0	1	0	Hedefe ulaşamamıştır.

B-Temel Politikalar ve Öncelikler

Kalkınma Planı ve Orta vadeli Programda eğitim sisteminin geliştirilmesi başlığı altında, eğitim sistemi, insan kaynakları ve yükseköğretimde yönetim anlayışına ilişkin öncelikler belirlenmiştir. Kamu yatırım programı çerçevesinde eğitim, sağlık, teknolojik araştırma, e-devlet yatırımlarına öncelik verileceği, eğitimin kalitesinin yükseltileceği, eğitim ile istihdam arasındaki ilişkinin güçlendirileceği ve istihdam edilebilirliğin artırılacağı, bilgi toplumu insanını yetiştirmeyi amaçlayan eğitim politikasının temel alındığı, eğitim hizmetlerine erişimin yaygınlaştırılacağı ifade edilmektedir.

Eğitim sisteminin, insan kaynaklarının geliştirilmesini desteklemek üzere, yaşam boyu eğitim yaklaşımıyla ve sistem bütünlüğü içinde ele alınarak; etkili, erişilebilir ve fırsat eşitliğine dayalı bir yapıya kavuşturulacağı öngörülmektedir. Kamu kurum ve kuruluşları, işlev ve sorumluluklarını etkin ve etkili bir biçimde yerine getirebilmeleri için yeterli nitelik ve sayıda personele kavuşturulacak, tüm personelin hızla değişen şartlara uyumunu sağlamak amacıyla, yeterlilikleri sürekli bir şekilde artırılabilecek ve istihdam koşullarının AB Müktesebatına uyumu temin edilecektir.

Eğitimde niteliğin artırılması amacıyla, yenilikçilik ve araştırmacılığın geliştirilmesini esas alan müfredat programları ülke geneline yaygınlaştırılacak, etkili bir rehberlik ve yönlendirme sistemi kurulacak, eğitici personelin nitelikleri ile fiziki mekân ve bilgi teknolojisi altyapısı güçlendirilecektir. Eğitimde bilgi teknolojilerinin kullanımı yaygınlaştırılacak ve etkin hale getirilecektir. Eğitimin her kademesinde fiziki mekân, donanım ve öğretmen ihtiyacı yerleşim yerleri arasındaki farklılıkları azaltacak şekilde giderilecektir. Yükseköğretim kurumları idari ve mali özerklikleri sağlanarak ihtisaslaşmayı esas alan rekabetçi bir yapıya kavuşturulacaktır. Yükseköğretim kurumlarının hizmet üreterek kaynak oluşturma faaliyetleri desteklenecektir.

Yükseköğretim yönetimi şeffaflık, katılımcılık, hesap verebilirlik ve sürdürülebilir kalite anlayışı çerçevesinde yeniden ele alınacak, sistemin idari ve mali özerkliği artırılacak, yerel özellikleri dikkate alan, özel kesim yatırımına açık rekabetçi bir yapı geliştirilecektir.

Bilim ve Teknoloji alanında özel kesim ile üniversiteler ve araştırma kurumları arasındaki işbirliğini geliştirmeye yönelik destekler artırılacak ve etkinleştirilecektir. Üniversite ve araştırma kurumlarında Ar-Ge çalışmalarının artırılması ve piyasa talebi doğrultusunda yönlendirilmesi sağlanacaktır. Araştırmacı insan gücü kaynağı nitelik ve nicelik yönünden geliştirilecek ve özel sektörde araştırmacı istihdamı teşvik edilecektir.

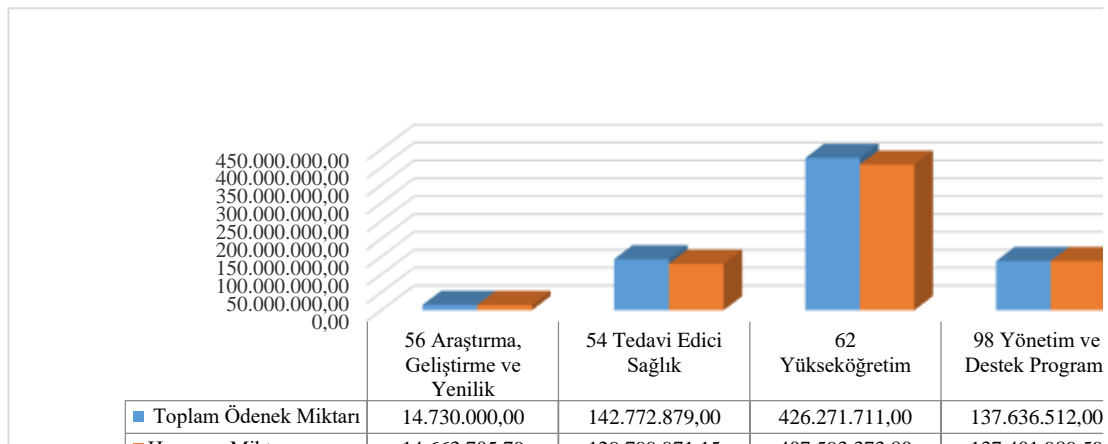
III-FAALİYETLERE İLİŞKİN BİLGİ VE DEĞERLENDİRMELER**A-Mali Bilgiler****1.Özel Bütçe****1.1-Bütçe Uygulama Sonuçları****1.1.1-Bütçe Giderleri**

Üniversitemiz 2021 yılı içerisinde, yüklenmiş olduğu görev ve sorumlulukları yerine getirebilmek için, aşağıdaki tabloda fonksiyonel kodlar itibariyle belirtilen harcamaları gerçekleştirmiştir.

Tablo 56. Program Düzeyine Göre Ödenek ve Harcama Durumu

Program Kodu	Açıklama	Kesintili Başlangıç Ödeneği (TL)	Toplam Ödenek (TL)	Harcama Miktarı (TL)	Toplam Ödeneye Göre Ödenek Kullanma Oranı (%)
56	ARAŞTIRMA, GELİŞTİRME VE YENİLİK	13.980.000,00	14.730.000,00	14.663.705,79	99,55
54	TEDAVİ EDİCİ SAĞLIK	131.115.000,00	142.772.879,00	129.799.971,15	90,91
62	YÜKSEKÖĞRETİM	368.245.000,00	426.271.711,00	407.593.373,80	95,62
98	YÖNETİM VE DESTEK PROGRAMI	51.174.000,00	137.636.512,00	137.401.989,59	99,83
GENEL TOPLAM		564.514.000,00	721.411.102,00	689.459.040,33	95,57

Grafik 1. Program Düzeyine Göre Ödenek ve Harcama Durumu

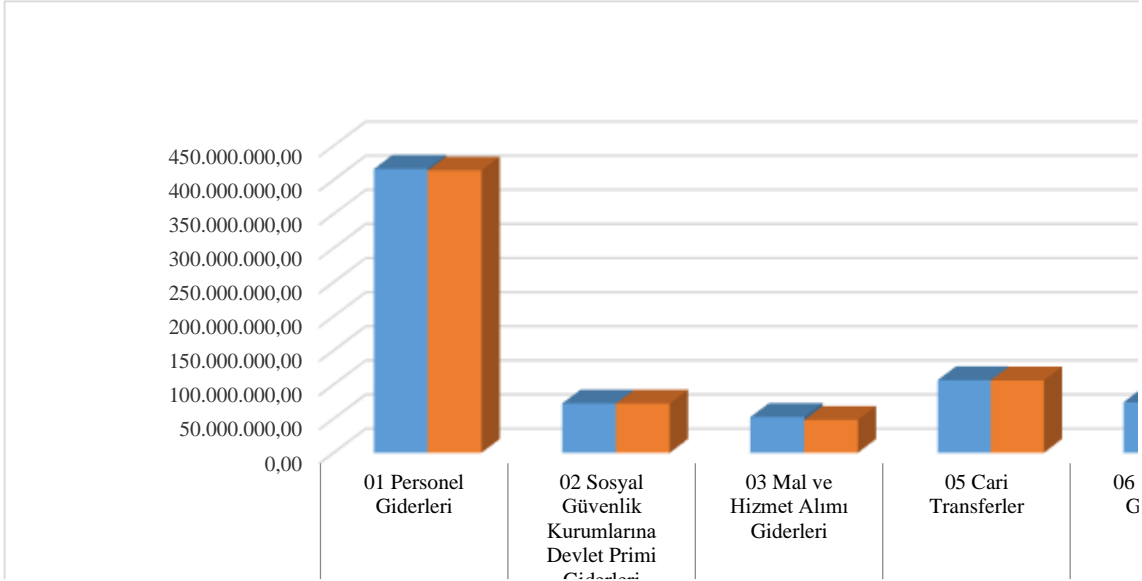


Bununla birlikte 2021 yılı toplam ödenek ve harcamaların ekonomik kodlar itibariyle durumu aşağıda yer alan tablo ve grafik üzerinde gösterilmiştir.

Tablo 57. Ekonomik Düzeyde Ödenek ve Harcama Durumu

Ekonomik Kod	Açıklama	Kesintili Başlangıç Ödeneği (TL)	Toplam Ödenek (TL)	Harcama Miktarı (TL)	Toplam Ödeneye Göre Ödenek Kullanma Oranı (%)
01	Personel Giderleri	380.156.000,00	416.084.033,00	413.781.574,86	99,45
02	Sosyal Güvenlik Kurumlarına Devlet Primi Giderleri	65.151.000,00	72.363.000,00	72.124.275,54	99,67
03	Mal ve Hizmet Alımı Giderleri	37.419.000,00	52.441.207,00	48.044.416,44	91,62
05	Cari Transferler	20.640.000,00	106.385.862,00	106.076.911,52	99,71
06	Sermaye Giderleri	61.148.000,00	74.137.000,00	49.431.861,97	66,68
GENEL TOPLAM		564.514.000,00	721.411.102,00	689.459.040,33	95,57

Grafik 2. Ekonomik Düzeyde Ödenek ve Harcama Durumu



Yukarıda yer alan tablo ve grafiklere bakıldığında 2021 yılsonu itibariyle 721.411.102 TL ödeneğin 689.459.040,33 TL'si harcanmış ve ödeneklerin %95,57'si kullanılmıştır. Ekonomik kodlar itibariyle değerlendirildiğinde;

— Personel giderleri ödeneklerinin %99,45'i kullanılmıştır.

— Sosyal güvenlik kurumlarına devlet primi giderleri ödeneklerinin %99,67'i kullanılmıştır.

— Mal ve Hizmet Alımı Giderleri ödeneklerinin %91,62'si kullanılmıştır.

— Cari transferler ödeneklerinin %99.71'i kullanılmıştır.

— Sermaye Giderleri ödeneklerinin %66.57'si kullanılmıştır. Dış hastanesi ve merkezi mutfak binası projeleri ihale edilmediğinden inşaat için tahsis edilmiş ödenekler kullanılmamıştır. Ayrıca dış hastanesi projesi makine teçhizat için ve kampüs altyapısı projesi için tahsis edilen ödeneklerin bir kısmı kullanılmamıştır. Bu nedenle sermaye giderleri ödeneklerinin kullanım oranı daha düşük düzeyde kalmıştır.

2021 Yılı Faaliyetler Düzeyinde Ödenek ve Harcama Verileri Tablosu, Tablo 62'de; 2021 Yılı Ekonomik Sınıflandırma Düzeyinde Ödenek ve Harcama Verileri Tablosu Tablo 63'de yer almaktadır.

1.1.2-Bütçe Gelirleri

Bütçe gelirleri başlangıç tahmini ve gerçekleşme durumları aşağıdaki tablolarda gösterilmiştir.

Tablo 58.Gelir Gerçekleşmeleri

Ekonomik Kodu	Bütçe Başlangıç Tahmini (TL)	Gerçekleşen Tutar (TL)	Gerçekleşme Oranı (%)
03-Teşebbüs ve Mülkiyet Gelirleri	15.741.000	20.337.046,72	129,20
04-Alınan Bağış ve Yardımlar ile Özel Gelirler	524.975.000	612.174.729,29	116,61
05-Diğer Gelirler	23.798.000	38.950.004,66	163,67
TOPLAM	564.514.000	671.461.780,67	118,95

Tablo 59. Detay Düzeyde Gelir Gerçekleşmeleri

Gelirler				Açıklama	2021		
I	II	III	IV		Gelir Tahmini (TL)	Yılsonu Gerçekleşme (TL)	Gerçekleşme/Gelir Tahmini (%)
03				Teşebbüs ve Mülkiyet Gelirleri	15.741.000,00	20.337.046,72	129,20
03	1	1	01	Şartname, Basılı Evrak, Form Satış Gelirleri	0	143.208,80	
03	1	1	02	Kitap,Yayın vb. Satış Gelirleri	5.000,00	67.341,88	1.346,84
03	1	2	03	Avukatlık Vekalet Ücreti Gelirleri	0	13.828,75	
03	1	2	29	Birinci Öğretimden Elde Edilen Gelirler	1.127.000,00	6.416.593,20	569,35
03	1	2	31	İkinci Öğretimden Elde Edilen Gelirler	8.448.000,00	7.106.815,00	84,12
03	1	2	32	Yaz Okulu Gelirleri	2.470.000,00	2.008.199,10	81,30
03	1	2	33	Tezsiz Yüksek Lisans Gelirleri	227.000,00	985.698,35	434,23
03	1	2	36	Sosyal Tesis İşletme Gelirleri	330.000,00	96.408,00	29,21
03	1	2	45	Uzaktan Öğretimden Elde Edilen Gelirler	14.000,00	463.134,50	3.308,10
03	1	2	98	667 Sayılı KHK Kapsamında Tahsil Edilen Eğitim-Öğretim Ücretleri	0	355.098,94	
03	1	2	99	Diğer hizmet gelirleri	1.721.000,00	1.073.042,93	62,35
03	6	1	02	Ecrimisil Gelirleri	0	4.078,77	
03	6	1	99	Diğer Taşınmaz Kira Gelirleri	1.399.000,00	1.525.961,86	109,08
03	6	3	02	İrtifak Hakkı Gelirleri	0	77.636,64	
04				Alınan Bağış ve Yardımlar ile Özel Gelirler	524.975.000,00	612.174.729,29	116,61
04	2	1	01	Hazine Yardımı	468.075.000,00	547.823.000,00	117,04
04	2	2	01	Hazine Yardımı	56.900.000,00	61.870.000,00	108,73
04	05	01	02	Özel Bütçeli İdarelerden Alınan Proje Yardımları	0	4.970,94	
04	05	01	09	Diğerlerinden Alınan Proje Yardımları	0	1.264.618,35	
04	5	1	12	YÖK Yabancı Uyruklu Öğrenci Programı Destekleri	0	19.740,00	
04	5	1	13	YÖK Burs Destekleri	0	1.192.400,00	
05				Diğer Gelirler	23.798.000,00	38.950.004,66	163,67
05	1	9	01	Kişilerden Alacaklar Faizleri	0	25.392,47	
05	1	9	03	Mevduat Faizleri	0	573.983,98	
05	1	9	99	Diğer Faizler	0	37.060,78	
05	2	6	16	Araştırma Projeleri Gelirleri Payı	13.843.000,00	25.663.159,00	185,39
05	3	2	99	Diğer İdari Para Cezaları	0	58.283,35	
05	9	1	01	İrat Kaydedilecek Nakdi Teminatlar	0	6.624,00	
05	9	1	06	Kişilerden Alacaklar	0	1.650.436,10	
05	9	1	19	Öğrenci Katkı Payı Telafi Gelirleri	7.695.000,00	7.763.970,80	100,90
05	9	1	31	OSB Meslek Yüksekokulları Eğitim Desteği	0	864.000,00	
05	9	1	99	Yukarıda Tanımlanmayan Diğer Çeşitli Gelirler	2.260.000,00	2.307.094,18	102,08
Toplam					564.514.000,00	671.461.780,67	118,95

Bütçe Gelirleri Tablosuna İlişkin Açıklamalar

Yukarıda yer alan tabloda da görüleceği üzere 2021 yılı için 564.514.000 TL gelir tahmin edilmiş yılsonu itibariyle 671.461.780,67 TL gelir gerçekleşmiştir. Gelir gerçekleşme oranı %118,95'dir.

Teşebbüs ve mülkiyet gelirleri (03) I. düzey gelir kodunda 15.741.000 TL gelir elde edileceği öngörülmüş olup, Aralık 2021 sonu itibariyle 20.337.046,72 TL gelir gerçekleşmiştir. Bütçe tahminine göre % 129,20 oranında gelir gerçekleşmiştir.

Teşebbüs ve mülkiyet gelirleri altında yer alan sosyal tesis işletme gelirlerinin ve diğer hizmet gelirlerinin gerçekleşme düzeyi düşük kalmasının sebebi ise pandemi kapsamında alınan tedbirler ve 2021-2022 eğitim öğretim bahar döneminin uzaktan yürütülmüş olmasıdır.

Alınan bağışlar ve yardımlar ile özel gelirler (04) I. düzey gelir kodunda 524.975.000 TL gelir elde edileceği öngörülmüş olup, Aralık 2021 sonu itibariyle 612.174.729,29 TL gelir tahsilatı gerçekleşmiştir. Bütçe tahminine göre %116,61 oranında gelir gerçekleşmiştir.

Diğer gelirler (05) I. düzey gelir kodunda 23.798.000 TL gelir elde edileceği öngörülmüş olup, Aralık 2021 38.950.004,66 TL gelir tahsilatı gerçekleşmiştir. Bütçe tahminine göre %163,67 oranında gelir gerçekleşmiştir.



Tablo 60. Birimlere Göre Harcama Durumu

KURUMSAL SINIFLANDIRMA	2021				
	Ödenek (TL)	Yılsonu Toplam Ödenek (TL)	Gerçekleşme (TL)	Gerçekleşme/Ödenek (%)	Gerçekleşme/Toplam Ödenek (%)
DİŞ HEKİMLİĞİ FAKÜLTESİ	17.213.000,00	19.341.631,00	16.215.220,18	94,20	83,84
SAĞLIK BİLİMLERİ FAKÜLTESİ	4.657.000,00	6.134.317,00	6.043.717,09	129,78	98,52
ESKİŞEHİR MESLEK YÜKSEKOKULU	2.701.000,00	3.446.564,00	3.140.583,49	116,27	91,12
EĞİTİM BİLİMLERİ ENSTİTÜSÜ	3.093.000,00	1.826.259,00	1.629.316,46	52,68	89,22
HUKUK FAKÜLTESİ	250.000,00	1.949.200,00	1.949.199,63	779,68	100,00
TURİZM FAKÜLTESİ	2.916.000,00	4.577.713,00	4.469.156,33	153,26	97,63
SANAT VE TASARIM FAKÜLTESİ	3.341.000,00	3.564.455,00	3.554.530,09	106,39	99,72
YABANCI DİLLER YÜKSEKOKULU	3.021.000,00	10.102.162,00	9.911.965,10	328,10	98,12
SAĞLIK BİLİMLERİ ENSTİTÜSÜ	3.564.000,00	1.297.454,00	1.282.387,52	35,98	98,84
TIP FAKÜLTESİ	78.733.000,00	93.838.824,00	93.805.224,27	119,14	99,96
SAĞLIK HİZMETLERİ MESLEK YÜKSEKOKULU	4.660.000,00	4.691.061,00	4.689.564,37	100,63	99,97
UYGULAMA VE ARAŞTIRMA HASTANESİ	113.718.000,00	119.653.879,00	119.538.843,45	105,12	99,90
DİĞER MERKEZLER	26.000,00	26.000,00	973,35	3,74	3,74
FEN BİLİMLERİ ENSTİTÜSÜ	6.318.000,00	4.269.242,00	4.230.276,07	66,96	99,09
FEN-EDEBİYAT FAKÜLTESİ	38.148.000,00	36.828.189,00	36.346.053,00	95,28	98,69
MÜHENDİSLİK MİMARLIK FAKÜLTESİ	44.093.000,00	48.540.593,00	47.860.364,77	108,54	98,60
ZİRAAT FAKÜLTESİ	5.900.000,00	9.992.649,00	9.971.258,27	169,00	99,79
SİVRİHİSAR MESLEK YÜKSEKOKULU	2.488.000,00	2.084.373,00	2.069.715,89	83,19	99,30
MAHMUDİYE MESLEK YÜKSEKOKULU	1.715.000,00	1.370.127,00	1.368.479,73	79,79	99,88
DİĞER MERKEZLER	42.000,00	42.000,00	740,66	1,76	1,76
SOSYAL BİLİMLER ENSTİTÜSÜ	4.605.000,00	3.678.647,00	3.635.393,02	78,94	98,82
EĞİTİM FAKÜLTESİ	15.511.000,00	15.968.647,00	15.867.266,21	102,30	99,37
İKTİSADİ VE İDARİ BİLİMLER FAKÜLTESİ	15.701.000,00	15.752.366,00	15.627.089,04	99,53	99,20
İLAHİYAT FAKÜLTESİ	9.549.000,00	8.776.496,00	8.714.931,73	91,27	99,30
DEVLET KONSERVATUVARI	176.000,00	124.269,00	124.268,28	70,61	100,00
DİĞER MERKEZLER	1.000,00	1.000,00	991,78	99,18	99,18
DİĞER BÖLÜMLER	10.252.000,00	4.087.348,00	4.086.783,67	39,86	99,99
ÖZEL KALEM (REKTÖRLÜK)	14.461.000,00	18.433.818,00	16.198.565,49	112,02	87,87
ÖZEL KALEM (GENEL SEKRETERLİK)	8.377.000,00	5.882.423,00	5.882.422,60	70,22	100,00
İDARİ VE MALİ İŞLER DAİRE BAŞKANLIĞI	72.252.000,00	102.485.367,00	101.697.685,61	140,75	99,23
PERSONEL DAİRE BAŞKANLIĞI	15.380.000,00	101.134.887,00	101.134.886,12	657,57	100,00
KÜTÜPHANE VE DOKÜMANTASYON DAİRE BAŞKANLIĞI	5.014.000,00	5.279.399,00	5.200.751,84	103,72	98,51
SAĞLIK, KÜLTÜR VE SPOR DAİRE BAŞKANLIĞI	15.593.000,00	13.507.855,00	11.866.793,37	76,10	87,85
BİLGİ İŞLEM DAİRE BAŞKANLIĞI	2.539.000,00	2.293.432,00	2.287.430,46	90,09	99,74
YAPI İŞLERİ VE TEKNİK DAİRE BAŞKANLIĞI	33.442.000,00	45.848.829,00	24.479.196,17	73,20	53,39
ÖĞRENCİ İŞLERİ DAİRE BAŞKANLIĞI	2.227.000,00	2.159.703,00	2.159.198,35	96,96	99,98
STRATEJİ GELİŞTİRME DAİRE BAŞKANLIĞI	1.332.000,00	1.423.399,00	1.423.398,17	106,86	100,00
HUKUK MÜŞAVİRLİĞİ	1.505.000,00	996.525,00	994.418,70	66,07	99,79
GENEL TOPLAM	564.514.000,00	721.411.102,00	689.459.040,33	122,13	95,57

Tablo 61. Maliyet Değerlendirme Tablosu

Açıklama	Yıllar		
	2019	2020	2021
Açık ve Kapalı alanların yüz ölçümü(m2)	3.348.547	3.348.547	3.374.547
Açık ve Kapalı Alanların Elektrik Tüketimi(kw/saat)	23.976.633,17	21.552.702	22.581.056
Açık ve Kapalı Alanların Su Tüketimi(m3) (Atık su)	120.420	120.420	120.420
Açık ve Kapalı Alanların Doğalgaz Tüketimi(m3)	5.962.793,20	2.512.000	2.500.000
Toplam Su Gideri(TL)	178.851,14	451.656,71	290.959,02
Isınma Gideri(TL)	3.733.572,93	4.580.394,13	6.984.532,20
Elektrik Gideri(TL)	8.182.696,82	8.576.918,97	15.119.528,31
Temizlik ve Güvenlik Hizmeti Yürütülen Kapalı Alanın Yüzölçümü(m2)	356.072,93	356.072,93	356072,93
Temizlik ve Güvenlik Hizmetlerinde Çalıştırılan Eleman Başına Düşen Ortalama Alan(m2)	824,2	812,95	812,95
Toplam Telefon Gideri(TL)	42000	61.351,36	51125
Personel Başına Düşen Telefon Gideri(TL)	8,5	11,3	9,5
Toplam İnternet Gideri(TL)	900	3.249,75	-
Personel Başına Düşen İnternet Gideri(TL)	0,18	0,6	-
Kiralama Suretiyle Edinilen Taşıt Sayısı(adet)	-	-	-
Satın Alma Suretiyle Edinilen Taşıt Sayısı(adet)	48	40	59
Taşıtların Toplam Maliyeti(TL)(yakıt+bakım)	548.302,85	406.660	456190
Yurtiçi Görevlendirme Sayısı(adet)	2712	74	538
Yurtdışı Görevlendirme Sayısı(adet)	557	2	137
Yurtiçi Görevlendirmeye Katılan Personel Sayısı(adet)	863	76	273
Yurtdışı Görevlendirmeye Katılan Personel Sayısı(adet)	381	2	103
Yurtiçi Görevlendirmeye Katılan Personele Ödenen Yolluk Tutarı(TL)	418.225,03	201.857,55	337.733,71
Yurtdışı Görevlendirmeye Katılan Personele Ödenen Yolluk Tutarı(TL)	282.725,60	230.800,00	328.000



Tablo 62.Faaliyetler Düzeyinde Ödenek ve Harcama Verileri

PROGRAM SINIFLANDIRMASI	2021				
	Ödenek (TL)	Yılsonu Toplam Ödenek (TL)	Gerçekleşme (TL)	Gerçekleşme/Ödenek (%)	Gerçekleşme/Toplam Ödenek (%)
ARAŞTIRMA, GELİŞTİRME VE YENİLİK	13.980.000,00	14.730.000,00	14.663.705,79	104,89	99,55
YÜKSEKÖĞRETİMDE BİLİMSEL ARAŞTIRMA VE GELİŞTİRME	13.980.000,00	14.730.000,00	14.663.705,79	104,89	99,55
Yükseköğretim Kurumlarının Bilimsel Araştırma Projeleri	13.980.000,00	14.730.000,00	14.663.705,79	104,89	99,55
TEDAVİ EDİCİ SAĞLIK	131.115.000,00	142.772.879,00	129.799.971,15	99,00	90,91
TEDAVİ HİZMETLERİ	131.115.000,00	142.772.879,00	129.799.971,15	99,00	90,91
Ağız ve Diş Sağlığı Hizmetleri	397.000,00	397.000,00	397.000,00	100,00	100,00
Üniversite Genel Hastane Hizmetleri	130.718.000,00	142.375.879,00	129.402.971,15	98,99	90,89
YÜKSEKÖĞRETİM	368.245.000,00	426.271.711,00	407.593.373,80	110,69	95,62
ÖĞRETİM ELEMANLARINA SAĞLANAN BURS VE DESTEKLER	0,00	1.911.469,00	9.912,77	#YOK	0,52
Öğretim Üyesi Yetiştirme Programı ve Yurtdışı Destek Hizmetleri	0,00	1.911.469,00	9.912,77	#YOK	0,52
ÖN LİSANS EĞİTİMİ, LİSANS EĞİTİMİ VE LİSANSÜSTÜ EĞİTİM	351.270.000,00	406.694.547,00	391.584.324,64	111,48	96,28
Doktora Öğrencilerine Yönelik Burs Hizmetleri	0,00	869.050,00	682.500,00	#YOK	78,53
Doktora ve Tıpta Uzmanlık Eğitimi	17.407.000,00	9.719.779,00	9.664.952,53	55,52	99,44
Lisans Öğrencilerine Yönelik Burs Hizmetleri	0,00	514.500,00	392.100,00	#YOK	76,21
OSB Meslek Yüksekokulları Eğitim Desteği	0,00	487.200,00	227.446,15	#YOK	46,68
Yabancı Uyruklu Öğrenci Programı Kapsamında Yürütülen Hizmetler	0,00	32.312,00	32.312,00	#YOK	100,00
Yükseköğretim Kurumları Bilgi ve Kültürel Kaynaklar ile Sportif Altyapının Geliştirilmesi Hizmetleri	5.014.000,00	5.279.399,00	5.200.751,84	103,72	98,51
Yükseköğretim Kurumları Birinci Öğretim	318.603.000,00	378.337.484,00	366.567.524,57	115,05	96,89
Yükseköğretim Kurumları İkinci Öğretim	7.603.000,00	7.603.000,00	5.996.488,27	78,87	78,87
Yükseköğretim Kurumları Tezsiz Yüksek Lisans	159.000,00	980.129,00	898.460,71	565,07	91,67
Yükseköğretim Kurumları Uzaktan Eğitim	14.000,00	371.694,00	213.959,83	1.528,28	57,56
Yükseköğretim Kurumları Yaz Okulları	2.470.000,00	2.500.000,00	1.707.828,74	69,14	68,31
YÜKSEKÖĞRETİMDE ÖĞRENCİ YAŞAMI	16.975.000,00	17.665.695,00	15.999.136,39	94,25	90,57
Yükseköğretimde Beslenme Hizmetleri	3.214.000,00	3.214.000,00	3.141.430,37	97,74	97,74
Yükseköğretimde Kültür ve Spor Hizmetleri	854.000,00	854.000,00	151.065,06	17,69	17,69
Yükseköğretimde Öğrenci Yaşamına İlişkin Diğer Hizmetler	12.898.000,00	13.588.695,00	12.706.640,96	98,52	93,51
Yükseköğretimde Sağlık Hizmetleri	9.000,00	9.000,00	0,00	0,00	0,00
YÖNETİM VE DESTEK PROGRAMI	51.174.000,00	137.636.512,00	137.401.989,59	268,50	99,83
TEFTİŞ, DENETİM VE DANIŞMANLIK HİZMETLERİ	1.974.000,00	1.364.191,00	1.361.568,79	68,98	99,81
Hukuki Danışmanlık ve Muhakemat Hizmetleri	1.505.000,00	996.525,00	994.418,70	66,07	99,79
İç Denetim	469.000,00	367.666,00	367.150,09	78,28	99,86
ÜST YÖNETİM, İDARI VE MALİ HİZMETLER	49.200.000,00	136.272.321,00	136.040.420,80	276,50	99,83
Bilgi Teknolojilerine Yönelik Faaliyetler	2.539.000,00	2.293.432,00	2.287.430,46	90,09	99,74
Engellilerin Erişebilirliğinin Sağlanması	200.000,00	200.000,00	16.732,40	8,37	8,37
Genel Destek Hizmetleri	23.371.000,00	21.859.953,00	21.846.594,39	93,48	99,94
İnşaat ve Yapı İşlerinin Yürütülmesi	4.898.000,00	7.883.829,00	7.881.828,39	160,92	99,97
İnsan Kaynakları Yönetimine İlişkin Faaliyetler	15.380.000,00	101.134.887,00	101.134.886,12	657,57	100,00
Özel Kalem Hizmetleri	81.000,00	77.821,00	53.590,63	66,16	68,86
Strateji Geliştirme ve Mali Hizmetler	1.332.000,00	1.423.399,00	1.423.398,17	106,86	100,00
Taşınmaz Mal Gelirleriyle Yürütülecek Hizmetler	1.399.000,00	1.399.000,00	1.395.960,24	99,78	99,78
GENEL TOPLAM	564.514.000,00	721.411.102,00	689.459.040,33	122,13	95,57



Tablo 63.Ekonomik Sınıflandırma Düzeyinde Ödenek ve Harcama Verileri

Ekonomik Kod	Başlangıç Ödeneği				Yıl Sonu Toplam Ödenek				Gerçekleşme			
	HİZMET PROGRAMLARI TOPLAM	YÖNETİM VE DESTEK PROGRAMI	PROGRAM DIŞI GİDERLER	TOPLAM	HİZMET PROGRAMLARI TOPLAM	YÖNETİM VE DESTEK PROGRAMI	PROGRAM DIŞI GİDERLER	TOPLAM	HİZMET PROGRAMLARI TOPLAM	YÖNETİM VE DESTEK PROGRAMI	PROGRAM DIŞI GİDERLER	TOPLAM
Personel Giderleri	352.239.000,00	27.917.000,00		380.156.000,00	390.055.744,00	26.028.289,00		416.084.033,00	387.753.289,84	26.028.285,02		413.781.574,86
Sosyal Güvenlik Kurumuna Devlet Primi Giderleri	59.762.000,00	5.389.000,00		65.151.000,00	67.531.615,00	4.831.385,00		72.363.000,00	67.292.894,60	4.831.380,94		72.124.275,54
Mal ve Hizmet Alım Giderleri	35.554.000,00	1.865.000,00		37.419.000,00	45.247.369,00	7.193.838,00		52.441.207,00	40.901.824,73	7.142.591,71		48.044.416,44
Faiz Giderleri				0,00				0,00				0,00
Cari Transferler	4.837.000,00	15.803.000,00		20.640.000,00	7.002.862,00	99.383.000,00		106.385.862,00	6.693.912,00	99.382.999,52		106.076.911,52
Sermaye Giderleri	60.948.000,00	200.000,00		61.148.000,00	73.937.000,00	200.000,00		74.137.000,00	49.415.129,57	16.732,40		49.431.861,97
Sermaye Transferleri				0,00				0,00				0,00
Borç Verme				0,00				0,00				0,00
Yedek Ödenekler				0,00				0,00				0,00
BÜTÇE İÇİ TOPLAM KAYNAK	513.340.000,00	51.174.000,00	0,00	564.514.000,00	583.774.590,00	137.636.512,00	0,00	721.411.102,00	552.057.050,74	137.401.989,59	0,00	689.459.040,33
Döner Sermaye	538.251.972,00			538.251.972,00	616.869.998,00			616.869.998,00	577.218.963,00			577.218.963,00
Özel Hesap	16.155.657,50			16.155.657,50	30.054.875,74			30.054.875,74	20.959.726,65			20.959.726,65
Diğer Bütçe Dışı Kaynak				0,00				0,00				0,00
BÜTÇE DIŞI TOPLAM KAYNAK	554.407.629,50	0,00	0,00	554.407.629,50	646.924.873,74	0,00	0,00	646.924.873,74	598.178.689,65	0,00	0,00	598.178.689,65
GENEL TOPLAM	1.067.747.629,50	51.174.000,00	0,00	1.118.921.629,50	1.230.699.463,74	137.636.512,00	0,00	1.368.335.975,74	1.150.235.740,39	137.401.989,59	0,00	1.287.637.729,98

Özel Hesap

Üniversitede Bilimsel Araştırma Projeleri (BAP),Türkiye Bilimsel ve Teknolojik Araştırma Kurumu destekleri (TÜBİTAK), Erasmus Değişim Programı, Bursa Eskişehir Bilecik Kalkınma Ajansı (BEBKA), Ulusal Deprem Araştırma Projeleri (UDAP), Birleşmiş Milletler Nüfus Fonu (UNFPA) (United Nations Population Fund) AB hibe işlemleri olmak üzere özel hesaplardan 2021 yılı için toplam 20.959.672,65 TL harcanmıştır.

1.1.3 Finansman

2021 Yılı Bütçesinde gerçekleşen bütçe giderlerimiz hazine yardımları, öz gelirlerimiz ve finansman fazlamızdan karşılanmıştır. Aşağıda yer alan tabloda detayı görüldüğü üzere yıl içerisinde kesintili başlangıç ödeneklerimize; likit karşılığı, gelir fazlası karşılığı ve yedek ödenekten aktarma olmak üzere toplam 156.897.102 TL ödenek ilave edilmiştir.

Tablo 64. Yıl İçerisinde Eklenen Ödenekler

1-Likit Karşılığı Olarak Eklenen Ödenek (TL)	25.977.839,00
2-Gelir Fazlası Karşılığı Olarak Kaydedilen Ödenek (TL) (Yükseköğretim Kurumları Birinci Öğretim 199.000 TL Yükseköğretim Kurumları Tezsiz Yüksek Lisans 798.529 TL Yükseköğretim Kurumları Uzaktan Eğitim 334.394 TL Doktora Öğrencilerine Yönelik Burs Hizmetleri 764.300 TL Lisans Öğrencilerine Yönelik Burs Hizmetleri 428.100 TL Yabancı Uyruklu Öğrenci Programı Kapsamında Yürütülen Hizmetler 19.740 TL OSB Meslek Yüksekokulları Eğitim Desteği 475.200 TL)	3.019.263,00
3-Yedek Ödenekten Aktarma (TL)	127.900.000,00
Toplam (TL)	156.897.102,00

1.2. Temel Mali Tablolara İlişkin Açıklamalar

EK-1' de yer almaktadır

1.2.1. Bütçelenen ve Gerçekleşen Tutarların Karşılaştırma Tablosu

EK-2' de yer almaktadır

1.2.2. Faaliyet Sonuçları Tablosu

EK-3 'de yer almaktadır

2.Döner Sermaye Bütçesi

2.1. Bütçe Uygulama Sonuçları

2.1.1-Bütçe Giderleri

Tablo 65. Döner Sermaye Fonksiyonel Sınıflandırmanın Birinci Düzeyine Göre Ödenek Kullanım Durumu

Program Kodu	Açıklama	Başlangıç Ödeneği (TL)	Toplam Ödenek (TL)	Harcama Miktarı (TL)	Toplam Ödeneye Göre Ödenek Kullanma Oranı (%)
07	Sağlık Hizmetleri	513.875.302,00	590.975.302,00	571.235.925,00	96,66
09	Eğitim Hizmetleri	24.376.670,00	25.894.696,00	5.983.024,00	23,11
GENEL TOPLAM		564.514.000,00	721.411.102,00	689.459.040,33	95,57

Tablo 66. Döner Sermaye Ekonomik Düzeyde Ödenek Kullanım Durumu

Ekonomik Kod	Açıklama	Başlangıç Ödeneği (TL)	Toplam Ödenek (TL)	Harcama Miktarı (TL)	Toplam Ödeneye Göre Ödenek Kullanma Oranı (%)
01	Personel Giderleri	75.646.000,00	110.726.000,00	108.175.614,00	97,70
02	Sosyal Güvenlik Kurumlarına Devlet Primi Giderleri	14.055.500,00	19.725.500,00	19.758.873,00	100,17
03	Mal ve Hizmet Alımı Giderleri	312.855.226,00	325.140.505,00	299.231.188,00	92,03
05	Cari Transferler	32.425.123,00	37.677.870,00	33.775.649,00	89,64
06	Sermaye Giderleri	5.961.158,00	9.946.158,00	6.072.236,00	61,05
10	Ek Ödeme	97.308.965,00	113.653.965,00	96,97	96,97
GENEL TOPLAM		538.251.972,00	616.869.998,00	577.218.949,00	93,57

2.1.2-Bütçe Gelirleri

Tablo 67. Döner Sermaye Gelir Gerçekleşmeleri

Ekonomik Kod	Açıklama	Gerçekleşme (2021 Yılı)
800.03.01.01.01	Şartname, Basılı Evrak, Form Satış Gelirleri	60,00
800.03.01.02.99	Diğer hizmet gelirleri	474.011.104,97
800.04.02.01.01	Hazine yardımı	2.690.000,00
800.04.04.01.01	Kurumlardan alınan Bağış ve Yardımlar	1.198,00
800.04.04.01.02	Kişilerden alınan Bağış ve Yardımlar	8.863.332,00
800.04.04.01.04	Kişilerden Alınan Şartlı ve Bağış ve Yardımlar	3.616.165,00
800.05.01.09.01	Kişilerden Alacaklar Faizleri	618.751,00
800.05.01.09.03	Mevduat Faizleri	148,00
800.05.01.09.99	Diğer Faizler	1.492.247,00
800.05.02.06.16	Araştırma Projeleri Gelirleri Payı	11.355,00
800.05.09.01.99	Yukarıda Tanımlanmayan Diğer Çeşitli Gelirler	241.070.838,00
TOPLAM		732.375.198,97

Tablo 68. Döner Sermaye Birimlere Göre Harcama Durumu

HARCAMA BİRİMLERİ	TOPLAM HARCAMA (2021 Yılı)
Diş Hekimliği Fakültesi	10.597.817,00
Sağlık Hizmetleri Meslek Yüksekokulu	62.769,00
Sağlık Uygulama ve Araştırma Hastanesi	560.638.108,00
Fen-Edebiyat Fakültesi	92.130,00
Mühendislik Mimarlık Fakültesi	1.756.047,00
Ziraat Fakültesi	291.254,00
Mahmudiye Atçılık Meslek Yüksekokulu	6.689,00
Eğitim Fakültesi	75.838,00
İktisadi ve İdari Bilimler Fakültesi	2.155,00
Turizm Fakültesi	106.689,00
Merkezi Araştırma LAB.(MERLAB)	664.546,00
Ticam	880,00
Sürekli Eğitim Merkezi	1.516.851,00
İstatistik Danışmanlık	24.061,00
Türkçe Öğretim(TÖMER)	1.383.115,00
TOPLAM	577.218.949,00



2.2.Döner Sermaye Temel Mali Tablolara İlişkin Açıklamalar

Kamu İdaresi Kodu
Kamu İdaresi Adı38.53.00.00
ESKİŞEHİR OSMANGAZİ ÜNİVERSİTESİ

YIL: 2021

	AKTİF HESAPLAR	2019 YILI	2020 YILI	2021 YILI
1	DÖNEN VARLIKLAR	44.433.689,69	73.785.015,20	66.676.950,13
10	HAZİR DEĞERLER	3.225.886,07	18.447.090,03	12.267.637,92
102	BANKALAR HESABI	3.243.042,60	18.447.090,03	46.322.622,03
103	VERİLEN ÇEKLER VE GÖNDERME EMİRLERİ HESABI (-)	-17.156,53		34.054.984,11
12	TİCARİ ALACAKLAR	3.666.236,61	2.979.987,48	8.243.906,83
120	ALICILAR HESABI	3.173.179,17	2.569.367,22	7.450.871,93
123	BANKA KREDİ KARTLARINDAN ALACAKLAR HESABI	421.351,44	337.471,77	790.686,41
126	VERİLEN DEPOZİTO VE TEMİNATLAR HESABI	71.800,00	73.148,49	2.348,49
128	ŞÜPHELİ TİCARİ ALACAKLAR HESABI	1.784.693,35	1.861.039,89	1.952.953,24
129	ŞÜPHELİ TİCARİ ALACAKLAR KARŞILIĞI HESABI (-)	-1.784.787,35	-1.861.039,89	-1.952.953,24
13	DİĞER ALACAKLAR	678.479,11	761.868,81	1.038.120,13
134	İŞLETMELER ARASI MALİ BORÇLARDAN ALACAKLAR HESABI	275.000,00	465.000,00	660.000,00
135	PERSONELDEN ALACAKLAR HESABI	64.268,40	34.585,23	13.949,21
136	DİĞER ÇEŞİTLİ ALACAKLAR HESABI	339.210,71	262.283,58	364.170,92
15	STOKLAR	34.863.637,16	49.208.495,60	39.107.427,73
150	İLK MADDE VE MALZEME HESABI	34.863.637,16	49.208.495,60	39.107.427,73
18	GELECEK AYLARA AİT GİDERLER VE GELİR TAHAKKUKLARI	1.999.450,74	2.387.573,28	6.019.857,52
180	GELECEK AYLARA AİT GİDERLER HESABI	1.999.450,74	2.387.573,28	6.019.857,52
2	DURAN VARLIKLAR	5.255.811,53	6.244.982,52	6.912.316,10
25	MADDİ DURAN VARLIKLAR	5.255.811,53	6.244.982,52	6.912.316,10

	PASİF HESAPLAR	2019 YILI	2020 YILI	2021 YILI
3	KISA VADELİ YABANCI KAYNAKLAR	211.670.609,22	291.919.640,12	152.314.965,46
30	MALİ BORÇLAR	275.000,00	1.292.230,10	660.000,00
303	İŞLETMELER ARASI MALİ BORÇLAR HESABI	275.000,00	465.000,00	660.000,00
304	HAZİNEYE OLAN MALİ BORÇLAR		827.230,10	
32	TİCARİ BORÇLAR	182.119.792,80	166.522.004,00	119.453.625,63
320	SATICILAR HESABI	181.304.238,90	165.603.226,60	118.887.161,20
326	ALINAN DEPOZİTO VE TEMİNATLAR HESABI	815.553,80	918.777,40	566.464,43
33	DİĞER BORÇLAR	2.318.435,60	2.560.890,80	5.657.306,25
335	PERSONELE BORÇLAR HESABI	2.242.929,50	2.509.324,40	5.510.161,12
336	DİĞER ÇEŞİTLİ BORÇLAR HESABI	75.506,10	51.566,30	147.145,13
34	ALINAN AVANSLAR	14.740.285,30	107.292.466,00	5.349.542,05
340	ALINAN SİPARİŞ AVANSLARI HESABI	789.235,30	107.292.466,00	1.901.919,12
349	ALINAN DİĞER AVANSLAR HESABI	13.951.049,90	928.308,70	3.447.622,93
36	ÖDENECEK DİĞER YÜKÜMLÜLÜKLER	12.217.095,30	14.251.998,90	20.828.286,93
360	ÖDENECEK VERGİ VE FONLAR HESABI	5.438.209,00	6.320.538,60	7.973.871,97
361	ÖDENECEK SOSYAL GÜVENLİK KESİNTİLERİ HESABI	738.517,70	779.108,60	2.191.458,62
362	ÖDENECEK DÖNER SERMAYE YÜKÜMLÜLÜKLERİ HESABI	3.761.787,40	3.924.034,80	7.020.380,84
363	ÖDENECEK DÖNER SERMAYE KATKI PAYLARI HESABI	2.258.104,70	3.209.802,50	3.496.164,43
369	ÖDENECEK DİĞER YÜKÜMLÜLÜKLER HESABI	20.476,30	18.514,20	146.411,07
37	BORÇ VE GİDER KARŞILIKLARI			366.204,60
372	KIDEM TAZMİNATI KARŞILIĞI HESABI			366.204,60
39	DİĞER KISA VADELİ YABANCI KAYNAKLAR HESABI		50,00	
397	SAYIM VE TESELLÜM FAZLALARI HESABI		50,00	



ESKİŞEHİR OSMANGAZİ ÜNİVERSİTESİ

253	TESİS MAKİNE VE CİHAZLAR HESABI	11.653.375,80	15.739.136,73	20.395.924,65
255	DEMİRBAŞLAR HESABI	12.131.805,26	16.690.687,49	18.004.303,36
257	BİRİKMİŞ AMORTİSMANLAR HESABI (-)	-18.529.369,53	-26.184.841,70	31.487.911,91
294	ELDEN ÇIKARILACAK STOKLAR VE MADDİ DURAN VARLIKLAR HESABI	260.536,78	303.313,44	374.650,07
299	BİRİKMİŞ AMORTİSMANLAR HESABI (-)	-260.536,78	-303.313,44	-374.650,07
	AKTİF (VARLIKLAR) TOPLAMI :	49.689.501,22	80.029.997,72	73.589.266,23

4	UZUN VADELİ YABANCI KAYNAKLAR	41.266.971,80	40.788.348,80	40.653.987,75
40	MALİ BORÇLAR	24.816.902,90	19.853.522,30	14.890.141,90
404	HAZİNEYE OLAN MALİ BORÇLAR	24.816.902,90	19.853.522,30	14.890.141,90
47	BORÇ VE GİDER KARŞILIKLARI	16.450.068,80	20.934.826,40	25.763.845,85
472	KIDEM TAZMİNATI KARŞILIĞI HESABI	16.450.068,80	20.934.826,40	25.763.845,85
5	ÖZ KAYNAKLAR	-	-	-
50	ÖDENMİŞ SERMAYE	66,50	66,50	66,50
500	SERMAYE HESABI	66,50	66,50	66,50
57	GEÇMİŞ YILLAR KARLARI	2.302.595,00	2.942.369,10	3.092.188,03
570	GEÇMİŞ YILLAR KARLARI HESABI	2.302.595,00	2.942.369,10	3.092.188,03
58	GEÇMİŞ YILLAR ZARARLARI	105.172.822,50	206.190.515,40	255.780.500,59
580	GEÇMİŞ YILLAR ZARARLARI HESABI (-)	105.172.822,50	206.190.515,40	255.780.500,59
59	DÖNEM NET KARI/ZARARI	100.377.918,80	-49.429.911,30	133.308.559,08
590	DÖNEM NET KARI HESABI	639.774,10	160.073,70	134.629.151,47
591	DÖNEM NET ZARARI HESABI (-)	101.017.692,90	-49.589.995,10	-1.320.592,39
	PASİF (KAYNAKLAR) TOPLAMI :	49.689.501,22	80.029.997,72	73.589.266,23

DİPNOTLAR :

	2019	2020	2021
* 900 ALINAN TEMİNATLAR HESABI	11.358.941,46	12.762.957,04	10.925.737,10
* 901 ALINAN TEMİNATLAR ALACAKLI HESABI	11.358.941,46	12.762.957,04	10.925.737,10
* 910 VERİLEN TEMİNATLAR HESABI			150.000,00
* 911 VERİLEN TEMİNATLAR ALACAKLI HESABI			150.000,00
* 980 GİDER TAAHHÜTLERİ HESABI	24.414.243,31	38.064.358,80	40.170.548,17
* 981 GİDER TAAHHÜTLERİ ALACAKLI HESABI	24.414.243,31	38.064.358,80	40.170.548,17



2.2.1.Döner Sermaye Bütçelenen ve Gerçekleşen Tutarların Karşılaştırılması

	Bütçelenen Tutarlar		Gerçekleşen Tutar
	Bütçe Ödeneği / Gelir Tahmini	Nihai Ödenek	
Kurum Kodu 38.53			Bütçe Yılı : 2021
Kurum Adı ESKİŞEHİR OSMANGAZİ ÜNİVERSİTESİ			
TAHSİLATLAR			732.375.198,97
Vergi Gelirleri			
Sosyal Güvenlik Gelirleri	534.352.982,00		
Teşebbüs ve Mülkiyet Gelirleri			478.071.432,07
Alınan Bağış ve Yardımlar İle Özel Gelirler	1.868.855,00		
Diğer Gelirler	2.010.135,00		8.863.332,00
Sermaye Gelirleri	20.000,00		249.500.762,00
Alacaklardan Tahsilat			
Red ve İadeler (-)			458.818.162,00
Toplam Tahsilatlar	538.251.972,00		(-)4.060.327,10
ÖDEMELER			736.435.526,07
Personel Giderleri	75.646.000,00		
Sosyal Güvenlik Kurumlarına Devlet Primi Giderleri	14.055.500,00		
Mal ve Hizmet Alım Giderleri	312.855.226,00		108.175.614,00
Faiz Giderleri			19.758.873,00
Cari Transferler	32.425.123,00		299.231.188,00
Sermaye Giderleri	5.961.158,00		
Sermaye Transferleri			33.775.649,00
Borç Verme			6.072.236,00
Yedek Ödenekler			
Ek ödeme	97.308.965,00		
Toplam Ödemeler	538.251.972,00		
NET TAHSİLATLAR/ÖDEMELER			110.205.389,00



3-Mali Denetim Sonuçları

3.1.İç Denetim:

İç Denetim Birimi Başkanlığınca, idare çalışmalarına değer katmak ve geliştirmek için kaynakların ekonomiklik, etkililik ve verimlilik esaslarına göre yönetilip yönetilmediğini değerlendirmek ve rehberlik yapmak amacıyla bağımsız, nesnel güvence sağlama ve danışmanlık faaliyeti sunulmaktadır.

2021 Yılı İç Denetim Programı kapsamında 4 denetim faaliyeti ve program dışı 1 inceleme faaliyeti gerçekleştirilmiştir. Düzenlenen Raporlar üst yöneticiye sunulmuştur. Yapılan denetim faaliyetlerine ilişkin Tablo aşağıdadır:

Denetlenen Birim	Denetlenen Süreç
Mühendislik Mimarlık Fakültesi Döner Sermaye İşletmesi	Döner Sermaye Faaliyetleri
Yayın Komisyonu Başkanlığı Genel Sekreterlik İdari ve Mali İşler Daire Başkanlığı Sağlık, Kültür ve Spor Daire Başkanlığı	Yayın İşlemleri
Kişisel Verileri Koruma Komisyonu Başkanlığı Kişisel Verileri Koruma Komisyonu Birimi Fen Bilimleri Enstitüsü	Kişisel Verilerin Korunması Sürecine İlişkin Organizasyon Yapısına ve Faaliyetine İlişkin İşlemler İç Kontrol Faaliyetleri

2021 Yılı İç Denetim Programı ve bu programa göre yıl içinde tamamlanan denetimler kapsamında eylem planı uygulamaları devam eden 7 denetim sürecine ilişkin eylem planı gerçekleştirmelerinin izlemesi gerçekleştirilmiştir.

3.2.Dış denetim:

Kurumumuz 2021 Yılı Dış Denetim Süreci halen devam etmektedir.



B-Performans Bilgileri

1-Faaliyet ve Proje Bilgileri

1.1.Bilimsel Faaliyet Bilgileri

Tablo 69. Yıl İçinde Gerçekleştirilen Bilimsel Faaliyetler

Birim Adı	Yayın			Bildiri		Poster		Kitap		Kitap Bölümü		Alınan Ödüller				Diğer Bilimsel Başarılar			
	Ulusal	Uluslararası		Ulusal	Uluslararası	Ulusal	Uluslararası	Yurtiçinde Basılan	Yurtdışında Basılan	Yurtiçinde Basılan	Yurtdışında Basılan	Yurt içi		Yurt dışı		Yurt içi		Yurt Dışı	
		Hakemli	Hakemsiz									Öğretim Elemanı	Öğrenci	Öğretim Elemanı	Öğrenci	Öğretim Elemanı	Öğrenci	Öğretim Elemanı	Öğrenci
Diş Hekimliği Fakültesi	4	22		1	8		6	1		7	1								
Eğitim Fakültesi	28	138		17	46			1	9	16	32								
Fen Edebiyat Fakültesi	31	294		24	68	3	8	17	5	71	22					4		3	
Hukuk Fakültesi	12	14	4	9	14			7		14	1								
İktisadi İdari Bil. Fakültesi	25	55		7	30			3	1	31	8	1							
İlahiyat Fakültesi	6	21		1	15					12	35								
Mühendislik Mim. Fakültesi	43	199	1	33	135	2	5	1	1	21	17	5				2	4	1	
Sağlık Bilimleri Fakültesi	19	68		2	58		4	6	1	32	13	3							
Sanat Tasarım Fakültesi	3	5		2	9					3			1	1					
Tıp Fakültesi	240	588		98	122			4		87	20	5	1	1		4		9	
Turizm Fakültesi	4	18	1	2	4			1											
Ziraat Fakültesi	9	111	1	3	56	2	4	1		6	15	3							
Eskişehir MYO	7	37		2	10					2	5								
Mahmudiye MYO	1	8		4			5	2	1					1					
Sağlık Hizmetleri MYO	4	16		1	2					6	6								
Sivrihisar MYO		4		2						1									
Eğitim Bilimleri Enstitüsü								2											
Sosyal Bilimler Enstitüsü	22	22																	
Toplam	458	1620	7	206	579	7	32	58	18	332	140	17	2	3	0	10	4	13	0

Tablo 70. Yıl İçinde Destek Verilen Bilimsel Araştırma Projeleri

Birim Adı	Araştırma Projeleri (Tamamlanan)		Araştırma Projeleri (Devam Eden)		
	ESOGÜ (BAP) Destekli	TÜBİTAK Destekli	ESOGÜ (BAP) Destekli	TÜBİTAK Destekli	Yurtdışı Destekli
Diş Hekimliği Fakültesi	6		18		
Eğitim Fakültesi	8		6		1
Fen Edebiyat Fakültesi	27	1	56	12	
İktisadi İdari Bilimler Fakültesi	2		4	2	
İlahiyat Fakültesi	1		1		
Mühendislik Mimarlık Fakültesi	23	7	74	15	1
Sağlık Bilimleri Fakültesi	5		10	2	
Sanat ve Tasarım Fakültesi					1
Tıp Fakültesi	43	1	91	6	1
Turizm Fakültesi	1				
Ziraat Fakültesi	10		33	5	1
Eskişehir MYO	1		2	1	
Sağlık Hizmetleri MYO	5		9		
Mahmudiye MYO	1		3		
Fen Bilimleri Enstitüsü			2	1	
Rektörlük	1	1	2	2	
ETTOM					1
Toplam	134	10	311	46	6

Tablo 71. Ulusal ve Uluslararası Değişim Programları Hareketlilik ve Anlaşma Sayıları

Değişim Programı	Öğrenci Sayısı		Personel Sayısı				Anlaşma Sayısı		
			Öğretim Elemanı		İdari Personel				
	Gelen	Giden	Gelen	Giden	Gelen	Giden	Ülke	Üniversite	Anlaşma
Erasmus	11	228	7	3	2	4	32	129	270
Mevlana									
Farabi									
Toplam	11	228	7	3	2	4	32	129	270



Tablo 72. Üniversitemizde Düzenlenen Ulusal ve Uluslararası Bilimsel Toplantılar

Birim Adı	Sempozyum ve Kongre			Konferans			Panel			Seminer			Açık Oturum			Söyleşi		
	Etkinlik Sayısı	Bildiri Sunan Kişi Sayısı	Toplam Katılımcı Sayısı	Etkinlik Sayısı	Konuşmacı Sayısı	Toplam İzleyici Sayısı	Etkinlik Sayısı	Panelist Sayısı	Toplam İzleyici Sayısı	Etkinlik Sayısı	Konuşmacı Sayısı	Toplam İzleyici Sayısı	Etkinlik Sayısı	Konuşmacı Sayısı	Toplam Katılımcı Sayısı	Etkinlik Sayısı	Konuşmacı Sayısı	Toplam Katılımcı Sayısı
Eğitim Fakültesi	0	0	0	6	6	1200	1	3	100	2	2	400	0	0	0	6	8	1400
Fen Edebiyat Fakültesi	1	0	0	6	2	150	3	3	100	1	5	35	0	0	0	1	1	30
Hukuk Fakültesi	1	223	250															
İlahiyat Fakültesi	2	96	1300	22	22	2200				8	8	550				2	2	150
Mühendislik Mimarlık Fakültesi	1	91	150	3	20	1500				1	4	96				2	2	80
Sağlık Bilimleri Fakültesi	1	0	415	1	1	60	1	3	0	1	4	200	0	0	0	0	0	0
Ziraat Fakültesi							1	10	50	2	4	65						
Sağlık Hizmetleri MYO.	1	1					2	6	80	1	5	120						
Toplam	7	411	2115	38	51	5110	8	25	330	16	32	1466	0	0	0	11	13	1660

1.2. İnşaat Yatırım Çalışmaları

Derslik ve Merkezi Birimler İnşaatı

- Eğitim Fakültesi Binası İkmal İnşaatı

2018 yılında feshedilen Eğitim Fakültesi Binası İnşaatının kalan imalatlarının tamamlanabilmesi amacıyla 18.08.2020 tarihinde ikmal inşaatı ihalesi e-ihale olarak gerçekleştirilmiştir. Yüklenici firmayla 9.652.400,00 ₺ (KDV dahil) bedelle 07.09.2020 tarihinde sözleşme imzalanmıştır. 11.09.2020 tarihinde yer teslimi yapılarak işe başlanılmıştır. Bina inşaatı tamamlanmış olup, 22.07.2021 tarihinde geçici kabul işlemleri yapılmıştır. 2021 yılında tahakkuk bazında 6.066.785,63 ₺ ödeme gerçekleştirilmiştir.

- Merkezi Mutfak Binası İnşaatı

Merkezi Mutfak Binası İnşaatı için 2021 yılı içerisinde uygulama proje çalışmaları tamamlanmıştır. 04.01.2022 tarihinde İnşaat İhalesi gerçekleşmiştir. İhale Komisyonunca tekliflerin değerlendirme işlemleri sürmektedir.

Kampüs Altyapısı

- Batı Meşelik Trafo Yapımı ve Muhtelif Elektrik Altyapı İşleri

Üniversite bünyesinde 150 m² oturma alanlı 1 adet yeni trafo yapımı ve 1 adet muhtelif elektrik altyapı işini gerçekleştirmek üzere 20.09.2021 tarihinde Batı Meşelik Trafo Yapımı ve Muhtelif Elektrik Altyapı İşleri i ihalesi e-ihale olarak gerçekleştirilmiştir. Verilen teklifler yaklaşık maliyetin çok üstünde kaldığından ve bütçeyi aşmasından dolayı ihale iptal edilmiştir. Kampüs Altyapısında kalan ödenek bu nedenle fazladır.

- Kampüs Altyapısı Çalışmaları

Üniversite kampüslerinin altyapı işleri kapsamında aşağıda listelenen işler tamamlanarak 2021 yılında tahakkuk bazında 1.820.850,04 ₺ ödeme gerçekleştirilmiştir. 18 iş doğrudan temin yöntemi ile tamamlanmıştır.

- Kongre Merkezi-Kütüphane ve Rektörlük Arası Çevre Düzenlemesi ve Muhtelif Altyapı İşleri
- Muhtelif Altyapı ve Tesisat İşlerinin Yapılması
- Spor Salonu, Kapalı Tenis Kortu Arası Kilittaş İmalatı ve Muhtelif İşler
- Rektörlük Önü Andezit Tamiri, Yeni Nizamiye Girişi Andezit Bordür ve Muhtelif İşler
- Muhtelif Altyapı Tesisat Onarımları
- Muhtelif Elektrik Altyapı İşleri
- Muhtelif Tesisat Altyapısı Onarımları
- Mayıslar Mevkii Tarlar Sulama Pompasına Elektrik Hattı Çekilmesi
- Kondens Depo, Eşanjör İmalatları ve Isı Merkezine Regülatör Konulması
- Kampüs Altyapısı Tesisat Onarım İşleri
- İktisat-Dekanlık Çevre Tadilat İşleri
- Jandarma Parkı ve Sağlık MYO Telörgü Tadilat İşleri
- Tören Alanı ve Çarşı Tadilat İşleri

- Hippoterapi Merkezi Elektrik Altyapı İşleri
- Meşelik Kampüsü (Shell Petrol Yanı) Otopark Düzenlemesi
- Stadyum Yeni Kalorifer Hattı Altyapısı, Kök Hücre Temiz Su Hattı, Mühendislik Fakültesi Galeri Katı Kalorifer Kolon Hatları Yapılması
- Stadyum Önü Yeni Yağmur Suyu Hattı yapılması, Kampüs 3 Nolu Dalgıç Pompası Tamiri ve Üniversite kampüsleri Muhtelif Tesisat Altyapı İşleri
- Merkezi Derslikler Yemekhane Yürüme Yolu Tadilat İşleri
- Engellilere Yönelik Yapılan İşler

Eğitim Fakültesinde eğitim gören engelli öğrencilerimizin binaya erişimlerinin sağlanması için 2020 yılında yaptırılan engelli asansörünün ayar ve bakımları yaptırılmıştır (garanti kapsamında). Ayrıca Fen Edebiyat Fakültesinde F2 Blok içerisinde istenen engelli WC tadilatı yapılarak hizmete açılmıştır. 2021 yılında tahakkuk bazında 16.732,40 ₺ ödeme gerçekleştirilmiştir.

Çeşitli Ünitelerin Etüd Projesi

Merkezi Mutfak İnşaatının uygulama projeleri 2021 yılında hazırlanmıştır. Diş Hastanesi İkmal İnşaatı işinin mimari, elektrik ve mekanik revize uygulama proje çalışmaları 2021 yılında tamamlanmıştır. 2021 yılında tahakkuk bazında 94.400,00 TL ödeme gerçekleştirilmiştir.

Büyük Onarım

- Ziraat Fakültesi Tavuk Çiftliği Tadilat ve Muhtelif İşler

1 adet bina tadilatı, 92 mt panel çit, 210 mt çevre çiti, 1 adet trafo ve jeneratör yapım işi gerçekleştirilmiştir. İşin ihalesi 04.03.2021 tarihinde e-ihale olarak gerçekleştirilmiştir. Yüklenici firmayla 647.230,00 ₺ (KDV dahil) bedelle 02.04.2021 tarihinde sözleşme imzalanmıştır. İmalatlar tamamlanmış olup, 2021 yılında tahakkuk bazında 647.230,00 ₺ ödeme gerçekleştirilmiştir.

- Batı Meşelik Trafo Yapımı ve Muhtelif Elektrik Altyapı İşleri

Yapımı tamamlanan Eğitim Fakültesi Binası ve çevresini beslemek üzere yaptırılması planlanan elektrik altyapı-trafo işinin ihalesi 20.09.2021 tarihinde e-ihale olarak gerçekleştirilmiştir. Teklif fiyatların maliyet ve bütçenin üstünde olduğundan ihale iptal edilmiştir.

- Büyük Onarım Çalışmaları

Üniversite bina ve tesislerinin büyük onarımı kapsamında aşağıda listelenen işler tamamlanarak 2021 yılında tahakkuk bazında 2.815,676,19 ₺ ödeme gerçekleştirilmiştir. 41 iş doğrudan temin yöntemi ile tamamlanmıştır.

- Sağlık Bilimleri Fakültesi Laboratuvar Mekanik Tesisat Tadilatı ve Muhtelif Doğalgaz Kaçaklarının Onarımı
- Muhtelif Doğalgaz Tadilatları ile Tenis Kortuna Doğalgaz Tesisatı Yapılması



- Muhtelif Pompa, Hidrofor, Genleşme Tankı vb.Arızaların Giderilmesi
- İlahiyat Fakültesi ve TİCAM Çatı Tadilatı ve Muhtelif İşler
- TİCAM Binası Klima-Havalandırma Sistemi Filtrelerinin Değişimi, Arızalarının Giderilmesi
- İktisat A ve B Blok Doğalgaz Bacalarının ESGAZ Şartnamelerine Göre Yenilenmesi
- Mühendislik Fakültesi Kazanları Doğalgaz Bacalarının ESGAZ Şartnamelerine Uygun Hale Getirilmesi
- Üniversitemiz Binaları Muhtelif Mekanik Tesisat İşlerinin Yapılması
- Kütüphane Tadilat İşleri
- Isı Merkezi Kondenstop, Boyler, Pompa ve Ventil Arızaları
- Rektörlük, Ziraat Fakültesi, Hippoterapi Merkezi Hassas Klima ve Klima Santrali Arızaları
- Merkez Atölye, Halı Saha, Güvenlik Amirliği Doğalgaz ve Baca Tadilatları ile M3 Binası Kalorifer/Temiz Su Tadilatı
- ESOGÜ Kampüsleri Muhtelif Bina İçi ve Kazan Dairesi Tesisat Onarımları
- Kombi/Kascad Sistemi ile Bağlı Cihaz ve Tesisatların Arıza ve Bakımları
- Sıhhi Tesisat Girişine İlave Su Yumuşatma Sistemi Kurulması ve Mevcut Su Şartlandırma Sistemi Arızasının Giderilmesi
- Bilgi İşlem Hassas Klima Dış Ünitelerinin Taşınması ve Trafo/Bilgi İşlem Klima Arızaları
- Bilgi İşlem Sistem Odası Yangın Söndürme Sistemi Arızasının Giderilmesi
- Akıllı Kart Birimi Tadilatı, Çukur Amfi ve Koridoru Boya İşleri, Sağlık Hizmetleri MYO-İktisat Çatı Tadilatı ve Muhtelif İşler
- Hasta Hakları Birimi ve Muhtelif Tadilat İşleri
- Muhtelif Pompa/Motor, Genleşme Tankı, Gaz Alarm Cihazı ile Tesisat Arızalarının Giderilmesi
- İlahiyat Fakültesi İle İktisat Fakültesi Arasına Güvenlik Binası Yapılması ve Kapı Konulması
- Rektörlük Katı, Mahmudiye MYO ve Ziraat Fak.Tadilat İşleri
- Merkezi Yemekhane Terası Çatı Örtüsü Yapılması
- TİM Binası Arkası Kamelya Yapım İşleri
- F1 Blok Oluklarının Yenilenmesi, Sıva ve Boya Tadilatları ve Muhtelif Çatı İşleri
- Rektörlük Binası Radarlı Kapılar ve Alüminyum Doğrama Kapıların Tamiri ve Ayarlarının Yapılması
- Yabancı Diller MYO ve Turizm Fakültesi Kazan Daireleri Tadilat İşleri
- Stadyum Asma Tavan, Bölme Duvar, HAMER Zemin Kaplama Tadilatlar
- Kütüphane Binası ve Merkezi Araştırma Laboratuvarı Çatısı Su Yalıtımı Yapılması



- Ring Hattı, Fen Edebiyat Fakültesi F2 Blok, Merkezi Derslik Karşısına Sundurma Yapılması
- Kazan Daireleri Doğalgaz Brülörlerinin Arıza ve Bakım Onarımları
- Kütüphane Binası ve Merkezi Araştırma Laboratuvarı Çatısı Su Yalıtımı Yapılması Mahmutiye Meslek Yüksekokulu Çatı Tadilatı Yapılması
- Analizör ve Kompanzasyon Tadilatları
- Rektörlük ve TİCAM Binalarının İklimlendirme Otomasyonu Onarımı
- Alüminyum Kapı Yapılması ve Cam Kapı Hidroliklerinin Değişimi
- Bademlik Mimarlık Bölümü Tadilat İşleri ile Tıp Fak.Dekanlığı Hemşirelik Lojman Binası Yağmur İnişleri Tadilatı
- Bilgi İşlem Alçıpan ve Cam Kapama, -2.Kat Depo, Genel Sekreterlik Döşeme Kaplaması, Yemekhane Oda Bölünmesi, Hastane Karşısı Otopark Tel Örgü, Kapı Tadilat İşleri
- Otel Binası Boya Badana, Sivrihisar Laboratuvar Döşemesi Tadilat İşleri
- Rektörlük, Kongre Merkezi, Matbaa, HAMER Çatı Tadilatları
- Tıbbi Biyoloji Laboratuvarı Tadilatları

1.3.Hizmet İçi Eğitim Programları

Tablo 73. Hizmet İçi Eğitim Tablosu

Düzenleyen Birim Adı	Eğitim Sayısı	Katılımcı Sayısı
Personel Daire Başkanlığı	8	159
Bilgi İşlem Daire Başkanlığı	1	2
Uygulama ve Araştırma Hastanesi	148	25.000
Tıp Fakültesi	12	397
Toplam	169	25558



1.4.Uygulama ve Araştırma Merkezlerinin Faaliyetleri

Ocak-Haziran 2021 Faaliyetleri

Merkezler	Konferans	Seminer	Sertifika Programı	Kurs	Proje	Diğer
Akıllı Sistemler Uygulama ve Araştırma Merkezi				ROS eğitimi 18.03.2021	TÜBİTAK 1003 - 116E731 numaralı proje, "Akıllı Fabrikalar İçin Otonom Taşıyıcılar Ve Gerekli İnsan-Makine Ve Makine-Makine Arayüzlerinin Geliştirilmesi (Bitiş Tarihi: 25.02.2021)	TÜYAP Eskişehir Endüstri Fuarında stand açıldı. (09.06.2021-12.06.2021)
					TÜBİTAK 1511 - Otomotiv Endüstrisi için Akıllı Üretim Sistemi- IoToPro- (Bitiş tarihi: 30.06.2021)	
					Yerli Yazılım Projesi (Başlangıç tarihi: 01.06 2021)	



Merkezler	Konferans	Seminer	Sertifika Programı	Kurs	Proje	Diğer
Merkezi Araştırma Laboratuvarı Uygulama ve Araştırma Merkezi					ESOGÜ BAP Proje Yöneticisi:Doç. Dr. Gökhan Dikmen Proje Türü: Normal Araştırma Projesi Proje No: 202046040 Proje Başlığı: Tiyoil Türevi Moleküllerin DFT, Spektroskopik Yöntemler ve Sers Tekniği ile Araştırılması, DNA,BSA ve HSA' ya Bağlanması Proje Başlangıç ve bitiş tarihi: 22.06.2020 - 22.06.2021 Bütçesi: 49.930,00 TL	
					ESOGÜ BAP Proje Yöneticisi:Prof.Dr. İLKNUR DAĞ Proje Kodu: 202041D13Proje Başlığı: Farklı kanser hücre hatlarında farnesolün in vitro etkilerinin araştırılması Proje Türü: Hızlı Destek Projesi Proje Grubu: Tıp Sağlık Süresi (Ay):12 Başlangıç ve bitiş Tarihi:19.06.2020- 21.06.2021 Bütçesi:19.349,91 ₺ (TL)	



Merkezler	Konferans	Seminer	Sertifika Programı	Kurs	Proje	Diğer
Atatürk İlkeleri ve İnkılap Tarihi Uygulama ve Araştırma Merkezi (ATAM)	29 Mart 2021, 17.00'de "Birinci İnönü Muharebesi ve Tartışmaları" başlıklı çevrimiçi konferans Prof.Dr. Mesut UYAR tarafından verilmiştir. (https://www.youtube.com/watch?v=FNXvw1OY90E)					19 Mayıs Atatürk'ü Anma, Gençlik ve Spor Bayramı etkinlikleri kapsamında ESOGU Atatürk İlkeleri ve İnkılap Tarihi Araştırma ve Uygulama Merkezi (ATAM) ve Sanat Tasarım Fakültesi işbirliğiyle düzenlenmiş olan çevrimiçi sergi açılmıştır. Sergi açılışı çevrimiçi katılımı gerçekleştirilen bir programla yapılmıştır. (https://www.youtube.com/watch?v=_xJvPxM5BKI)
Bor Uygulama ve Araştırma Merkezi					Çevresel Uygulamalar için Kompozit Hidrojel Üretimi; Proje kodu: 20215009, ESOGU BAP	Avrupa Metalurji Konferansı (EMC2021), 27-30 Haziran On-line Konferans sözlü sunum ; The Effects of Exfoliation on the Clay/polymer Nanocomposites Hydrogel Structure Aydınbakar E., Kurama H.
Çocuk ve Genç Eğitimi Uygulama ve Araştırma Merkezi (ÇOGEM)		Beyin Farkındalığı Haftası-2021 kapsamında Zoom üzerinden gençlere yönelik "BEYNİMİZ ve DUYU ORGANLARIMIZ" başlıklı bir seminer düzenlenmiştir. Seminer Tarihi: 17 Mart 2021				



Merkezler	Konferans	Seminer	Sertifika Programı	Kurs	Proje	Diğer
Balkan Araştırmaları Uygulama ve Araştırma Merkezi (ESBALMER)	Prof. Dr. Aşkın Koyuncu, "Osmanlı Döneminde Balkanlar'da İslamlaşma, Kimlik ve Aidiyet İlişkileri", Konferans 26 Mayıs 2021 tarihinde saat 14.00'te zoom üzerinden çevrim içi olarak gerçekleştirilmiştir.					Merkezin teşvik ve destekleriyle yönetim ve danışma kurulu üyelerimiz tarafından hazırlanan 2 makale çalışması ile 1 kitap tanıtımı bulunmaktadır. 1. Doç. Dr. Emine Gümüşsoy, "19. Yüzyıl Sonu ve 20. Yüzyıl Başlarında Manastır Hapishanesi", Tarihîn Peşinde, Sayı 25, Yıl 2021, s.137-166 (Makale). 2. Prof. Dr. Meryem Kaçan Erdoğan, "Osmanlı Döneminde Selanik Hanları ve Sakinleri", History Studies, Jun 2021, Vol. 13 Issue 3, p.871-899 (Makale). 3. Dr. Duygu Tanıdı, "Osmanlı ve Balkanlar: Bir Tarih Yazımı Tartışması", (Kitap tanıtımı: İlgili yazı merkezin web sayfasında bulunmaktadır).
Eskişehir Osmangazi Üniversitesi İstatistik Danışmanlık Uygulama ve Araştırma Merkezi (ESİMER)			Temel Düzeyde Veri Analizi Eğitimi, 20-21 Mart 2021 tarihlerinde ZOOM üzerinden verilmiştir.			
Sürekli Eğitim Merkezi		Fitoterapi Semineri(Online)	20 Adet Sertifika Programları	15 Adet Kişisel ve Mesleki Gelişim Eğitimleri / Sınava Hazırlık Eğitimleri		



Merkezler	Konferans	Seminer	Sertifika Programı	Kurs	Proje	Diğer
Hücrel Tedavi ve Kök Hücre Üretim Uygulama ve Araştırma Merkezi ESTEM					TÜBİTAK 1) Eray Atalay, Sibel GÜNEŞ, Sertaç EROĞLU, Hüseyin AVCI. Oküler Yüzeğin Kimyasal Yaralanmasında Plateletten Zengin Plazma Yüklü Bioadeziv Hidrojel Üretimi; Ico-Reg Hidrojel'In Pre-Klinik Kavram Kanıt Çalışması. TÜBİTAK 3501. Proje No: 220S674. Bütçesi: 360.000 TL. Dönem: 2021-2022.	
					2) Ayla Eker Sarıboyacı, Dr. Öğr. Üyesi Onur Uysal, Prof. Dr. Varol Şahintürk, Doç. Dr. Hüseyin Avcı, Prof. Dr. Ulukan İnan, Prof. Dr. Nusret Köse, Prof. Dr. Cüneyt Çalışır, Dr. Öğr. Üyesi Hakan Uysal, Öğr. Gör. Dr. Mustafa Kavak, Dr. Öğr. Üyesi Sibel Güneş, Öğr. Gör. Dr. Tuğba Semerci Sevimli, Dr. Öğr. Üyesi Murat Sevimli, Prof. Dr. Erdal Karaöz, Prof. Dr. Haydar Bağış. Menisküs hasarlı hastaların tedavisinde kök hücre kaynaklı eksozom tedavi protokolünün geliştirilmesi. TÜBİTAK 1004. Proje No: 20AG031. Bütçesi: 7.485.090 TL. Dönemi: 2021-2024.	



Merkezler	Konferans	Seminer	Sertifika Programı	Kurs	Proje	Diğer
Hücrel Tedavi ve Kök Hücre Üretim Uygulama ve Araştırma Merkezi ESTEM					3) Hüseyin Avcı, Dr. Öğr. Üyesi Fatma D. Güzel, Dr. Öğr. Üyesi Onur Uysal, Doç. Dr. Ayla Eker Sarıboyacı, Prof. Dr. Nusret Köse, Dr. Öğr. Üyesi Sibel Güneş, Öğr. Gör. Dr. Tuğba Semerci Sevimli, Dr. Öğr. Üyesi Açelya Yılmaz Aktuna, Doç. Dr. Fatih Yaşar, Doç. Dr. Gülay Büyükköroğlu, Dr. Öğr. Üyesi Ebru Erzurumlu, Arş. Gör. Dr. Sedat Kaçar, Prof. Dr. Haydar Bağış, Prof. Dr. Sevilhan Artan, Assist. Prof. Yu Shrike Zhang, Assist. Prof. Su Ryon Shin, Dr. Seyed Ali Mousavi Shaegh, Prof. Dr. Levent Trabzon, Doç. Dr. Ender Yıldırım. Klinik tanılamada mikroakışkan çip içerisinde 3-boyutlu karaciğer kitinin geliştirilmesi: Kişiselleştirilmiş ilaç tanı ve tarama. TÜBİTAK 1004. Proje No: 20AG031. Bütçesi: 4.765.264 TL. Dönemi: 2021-2024.	
					4) Hüseyin Avcı (TR), Hossein Hashempour (İRAN), Ayla Eker Sarıboyacı (Danışman), Fatma D. Güzel. Düşük Maliyetli ve Yüksek Hassasiyete Sahip Bir Çip Platformunun Geliştirilmesi: Çip İçerisinde Cyclotides. TÜBİTAK-İran MSRT İkili İşbirliği Projesi. TÜBİTAK. Proje No: 119N608. Bütçesi: 100.000 TL. Dönemi: 2020-2022.	



Merkezler	Konferans	Seminer	Sertifika Programı	Kurs	Proje	Diğer
Hücrel Tedavi ve Kök Hücre Üretim Uygulama ve Araştırma Merkezi ESTEM					5) Mete Özkurt Ayla Eker Sarıboyacı, Onur Uysal, Hüseyin Avcı. Mezenkimal Kök Hücre-yüklü Kompozit Canlı Fibrillerin Saten Dokunmasıyla Üretilen Yapı iskelelerinde İlaç Kontrollü Salınımının Değerlendirilmesi TÜBİTAK 1002. Proje No: 219S647. Bütçesi: 45.000 TL. Dönemi: 2020-01.06.2021.	
					6) Tuğba Semerci Sevimli, Ayla Eker Sarıboyacı, Onur Uysal, Sibel Güneş, Murat Sevimli, Fatih Çemrek. Kondrojeniz Sürecinde Sinoviyal Sıvı ve Adipoz Doku Kaynaklı Mezenkimal Kök Hücre Eksozomlarının mİR-127-5p Ekspresyon Seviyesinin Karşılaştırılması. TÜBİTAK 1002. Proje No: 219S450. Bütçesi: 45.000 TL. Dönemi: ŞUBAT 2020- TEMMUZ 2021.	
					BAP 1) Onur Uysal, Merve Nur Soykan, Özlem Tomsuk. Küçük hücreli olmayan akciğer kanser hücre hattında 6gingerolün etkisinin araştırılması. ESOGU-BAP Hızlı Destek Projesi. Proje No: 1724. Bütçesi: 20.000 TL. Dönemi: 19.04.2021-2022.	



Merkezler	Konferans	Seminer	Sertifika Programı	Kurs	Proje	Diğer
Hücrel Tedavi ve Kök Hücre Üretim Uygulama ve Araştırma Merkezi ESTEM					2) Tuğba Semerci Sevimli, Ayla Eker Sarıboyacı, Sibel Güneş, Onur Uysal, Hüseyin Avcı, Murat Sevimli, Varol Şahintürk. Küçük Hücreli Dışı Akciğer Kanseri (KHDAK) Kökenli Kanser Kök Hücrelerinde (Stem-Like NSCLC Cells) Epitelyal Mezenkimal Geçişte Borik Asitin Etkilerinin İncelenmesi ESOGÜ-BAP-B2. Proje No: 2020-46025. Bütçesi: 100.000 TL. Dönemi: 06.03.2020-06.03.2022.	
					3) Onur Uysal, Ayla Eker Sarıboyacı, Sibel Güneş, Tuğba Semerci Sevimli, Fatih Çemrek, Bahar Demir Cevizlidere, Merve Nur Soykan. Küçük hücreli olmayan akciğer kanser hücreleri-kökenli kanser kök hücrelerinde miRNA 200 ailesi ekspresyon profilinin incelenmesi ESOGÜ-BAP-B2. Proje No: 2020-46055. Bütçesi: 100.000 TL. Dönemi: 28.08.2020-28.08.2022.	
					4) Sibel Güneş, Ayla Eker Sarıboyacı, Onur Uysal, Tuğba Semerci Sevimli, Setenay Dinçer Öner Klothonun Apo2L/TRAIL yolağı üzerine etkisi. ESOGÜ BAP-B2. Proje No: 2020-46014. Bütçesi: 100.000 TL. Dönemi: 07.02.2020-07.06.2021.	



Merkezler	Konferans	Seminer	Sertifika Programı	Kurs	Proje	Diğer
Hücrel Tedavi ve Kök Hücre Üretim Uygulama ve Araştırma Merkezi ESTEM					5) Derya Üstüner, Ayla Eker Sarıboyacı, Onur Uysal, Sibel Güneş, Tuğba Semerci Sevimli. Kolon kanser hücrelerinde rekombinant klothonun etkisi. ESOĞÜ BAP-B1. Proje No: 2020-46043. Bütçesi: 50.000 TL. Dönemi: 16/06/2020-16/06/2021.	
					6) Seçkin Tuncer, Ayla Eker Sarıboyacı, Onur Uysal, Sibel Güneş, Tuğba Semerci Sevimli, Murat Sevimli. Domoik asidin insan amniyotik sıvı kökenli mezenkimal kök hücrelerin (iAS-MKH) DNA tamir mekanizması üzerine etkisinin araştırılması. ESOĞÜ BAP-B1. Proje No: 2019-2801. Bütçesi: 50.000 TL. Dönemi: 2019-2021.	
					7) Ulukan İnan, Ayla Eker Sarıboyacı, Salih Oğuz. Tavşanlarda tam kat eklem kırıldak yaranmasının onarımında sinoviyal sıvı kök hücre kökenli eksozomların etkisi. ESOĞÜ BAP-A2. Proje No: 2019-11A207. Bütçesi: 30.000 TL. Dönemi: 2020-2021.	



Merkezler	Konferans	Seminer	Sertifika Programı	Kurs	Proje	Diğer
Hücrel Tedavi ve Kök Hücre Üretim Uygulama ve Araştırma Merkezi ESTEM					8) Aydan Köse, Abdullah Çalık, Ayla Eker Sarıboyacı, Onur Uysal, Fatih Çemrek. Diyabetik tavşanlarda yağ doku kaynaklı kök hücre lokal uygulamasının iskemik ve iskemik olmayan yaraların iyileşmesi üzerine etkinliğinin araştırılması: Deneysel çalışma. ESOĞÜ BAP-A2. Proje No: 11A218. Bütçesi: 30.000 TL. Dönemi: 2019-2021.	
					9) Ulukan İnan, Erol Göktürk, Ayla Eker Sarıboyacı, Onur Uysal, Sibel Güneş, Tuğba Semerci Sevimli, Fatih Çemrek, Salih Oğuz. Tavşanlarda tam kat eklem kırıldak yaralanmasının onarımında sinoviyal sıvı kök hücre kökenli eksozomların etkisi. ESOĞÜ BAP-B2. Proje No: 2018-2138. Bütçesi: 100.000 TL. Dönemi: 12.07.2018-12.07.2021.	



Merkezler	Konferans	Seminer	Sertifika Programı	Kurs	Proje	Diğer
Uzaktan Eğitim Uygulama ve Araştırma Merkezi (ESUZEM)		Uzaktan Eğitimde Kalite Semineri			KA204 – I Learn and Get Beyond My Limits – (Eskişehir AFAD yürütücülüğü ile)	
		Uzaktan Eğitimde Ders Tasarımı Semineri			KA202 – Let's Hold on to Life Together – (Eskişehir AFAD yürütücülüğü ile)	
		Uzaktan Eğitimde Ölçme Değerlendirme Semineri			KA226 – Restart for Education in A Digital Era Through Project-Based E-Learning – (ESOGÜ ETTOM yürütücülüğü ile)	
Genetik Hastalıkları Doğumöncesi Tanı ve Biyoteknoloji Uygulama Araştırma Merkezi (GENTAM)	Kıbrıs Genetik ve Genomik Araştırmalar Sempozyumu	24 Adet Bölüm içi seminer online platformlar aracılığı ile katılmak isteyen herkese açık şekilde yapılmıştır		2.HEMATOGENETİK KURSU	4 Adet Devam eden BAP projesi	11 Adet Uluslararası makale
	European Cytogenetics Conference			3. ONLİNE KANSER GENETİK KURSU	2 Adet Tamamlanmış BAP projesi	2 Adet Ulusal makale
				ONLİNE DİSMORFOLOJİ KURSU		1 Adet Uluslararası kitapta bölüm
						1 Adet Ulusal kitapta bölüm
						1 Adet Ulusal sözlü bildiri
						1 Adet Uluslararası poster



Merkezler	Konferans	Seminer	Sertifika Programı	Kurs	Proje	Diğer
Türkçe Öğretimi Uygulama ve Araştırma Merkezi (TÖMER)			Yabancılara Türkçe Öğretimi Sertifika Programı (Programa 32 kişi katıldı ve bu öğrencilere sertifika verildi.)	Yabancı uyruklu öğrenciler için A1, A2, B1, B2, C1 seviyelerinde olmak üzere toplam 12 adet kurs açılmıştır.		
Kurumsal İletişim Uygulama ve Araştırma Merkezi						Tercihim ESOGÜ Tanıtım Günleri (Zoom Platformu - Esogü Youtube Kanalı Canlı Yayın) (52 Bölüm Tanıtımı)
						ESOGÜ Bölüm Tanıtımı Video Çekimleri (Esogü Youtube Kanalı) (11 Adet Video Çekimi)
						Tercihim Eskişehir Çevirim İçi Söyleşiler Zirve Söyleşileri (2 Söyleşi)
						Tercihim Eskişehir Çevirim İçi Söyleşiler Uygulama Ve Araştırma Merkezleri Söyleşileri (5 Merkez Tanıtımı)
						ESOGÜ 2021 Mezuniyet Töreni



Merkezler	Konferans	Seminer	Sertifika Programı	Kurs	Proje	Diğer
Teknoloji Transfer Ofisi Uygulama ve Araştırma Merkezi		BİGGTEAM programı kapsamında girişimcilere 4 adet seminer verilmiştir.		BİGGTEAM programı kapsamında girişimcilere düzenli devam eden 14 adet girişimcilik eğitimi verilmiştir.	Erasmus KA2 Ana Eylem Planı Kapsamında yürütücülüğünü Romanya'da bulunan Ovidius University of Constanta'nın yapmakta olduğu ve ETTOM'un konsorsiyum partneri olduğu Erasmus Projesidir.	6 Adet Merkez içi olağan toplantı
		SEEDUP programı kapsamında girişimcilere 2 adet seminerverilmiştir.		SEEDUP programı kapsamında girişimcilere düzenli devam eden 5 adet girişimcilik eğitimi verilmiştir.	ETTOM'un yürütücülüğünü yaptığı ve Yenilik ve Verimliliği Mali Destek Programı kapsamında BEBKA tarafından desteklenen TEKNOGİM Girişimcilik Merkezinin kurulması projesidir.	31 Adet Üniversite Sanayi İş Birliği kapsamında farklı firmalarla görüşmeler yapıldı
					Türkiye nezdinde bulunan Litvanya Büyükelçiliği tarafından desteklenen ve ETTOM'un iki ülke arasındaki Teknoloji Transferi ve Fikri Sınai Mülkiyet Hakları yönetimi konusunda destek vereceği "Developing new partnerships between Lithuania and Turkey building around bioeconomy and the EU Green Deal" projesidir.	Üniversite Sanayi İş Birliği kapsamında sanayi kuruluşları ile ETTOM tarafından görevlendirilen akademisyenlerin bir araya getirilerek gerçekleştirmiş oldukları 10 adet AR-GE projesi
					TÜBİTAK 1512 Teknogirişim Sermayesi Destegi Programı Uygulayıcı Kuruluş Çağrısı kapsamında desteklenen BİGGTEAM Bireysel Genç Girişimci Projesidir.	



Merkezler	Konferans	Seminer	Sertifika Programı	Kurs	Proje	Diğer
Mahmudiye Hipoterapi Araştırma ve Uygulama Merkezi	Hipoterapi Türkiye projesi kapsamında 18 adet konferans	Hipoterapi Türkiye projesi özel eğitim grubu Araştırma planlanması öncesi özel eğitim öğretmenleri ve müdürleri-RAM seminerleri (8 adet)			1-Hipoterapi Türkiye Projesi, 2- Talented Volunteers for Hippotherapy	Hipoterapi Türkiye-Talented Volunteers for Hippotherapy, Dünya Hipoterapi Kongresi yerel, ulusal, uluslararası 12 adet toplantı
						Dünya Hipoterapi Kongresi-2021, Seoul, Güney Kore, Özel Poster Bildirisi Ödülü
Translasyonel Tıp Uygulama ve Araştırma Merkezi Müdürlüğü	Konferans 1: İlaç Keşfi ve Klinik Öncesi İlaç Geliştirme, Konferans 2: Klinik Öncesi İlaç Geliştirme Süreci In Nitro ve In Vivo Araştırmalar, Konferans 3: Bütçe kullanmadan Q1 Dergide Yayın Olur mu? İndeksler, Konferans 4: Sağlıkta Yapay Zeka Uygulamaları Bir Üniversitenin Deneyimi, Konferans 5: Soğuk Plazmaların Biyolojik Hücreler, Tıp, Gıda ve Ziraat Uygulamaları					Toplantı 1:Güncel Biyomalzemeler ve Uygulama Alanları, Toplantı 2:Biyouyumluluk Kavramı, Toplantı 3:Biyoumateryallerin Geleceği ve Geliştirme Felsefesi, Toplantı 4:Katı Hal Çinko Oksit Biyosensorlerin Uygulaması, Toplantı 5: Çip Üzerinde Organ:Fırsatlar ve Zorluklar, Toplantı 6:Tıbbi Malzeme Geliştirmek İçin İnovatif Bir Fikri Ürüne Dönüştürmek Üzere Gerekli Olan İlk Adımlar
Yunus Emre Araştırma Merkezi	Yunus Emre'de Hayati İlkeler	Türk İslam Düşüncesinin Öncüsü ve Kurucusu Farabi ve Mutluluğu Kazanma			Kitap Projesi (devam ediyor)	Yönetim Kurulu Toplantısı
	Bizim Yunus	Tasavvuf Felsefesinin Öncüsü Gazali				İdari Kurul Toplantısı
		Tasavvuf Felsefesinin Öncüsü Gazali-2				Valilikte Yunus Emre Yılı toplantısı
						Anadolu Üniversitesi Yunus Emre Yılı Toplantısı
						Anadolu Medya Merkezi Yunus Emre Yılı Toplantısı
						Uluslararası Bilgi Şöleni (Yunus Emre ve Dünya Dili Türkçe 7-9 Mayıs)
						Panel Paydaşlığı, Yunus Emre Medeniyeti



Temmuz-Aralık 2021 Faaliyetleri

Merkezler	Konferans	Seminer	Sertifika Programı	Kurs	Proje	Diğer
Akıllı Sistemler Uygulama ve Araştırma Merkezi				ETİ Robotik eğitimi - 18.11.2021	1 adet Dış kaynaklı proje (devam eden)	Akıllı Sistemler Uygulama ve Araştırma Merkezi 2021 yılı Danışma Kurulu Toplantısı-17.8.2021
					1 adet AB projesi (devam eden)	CISAR tanıtım toplantısı- (Alp Havacılık 11.11.2021, Samba Nova 12.11.2021)
					2 adet TÜBİTAK projesi (devam eden)	Akıllı Sistemler Uygulama ve Araştırma Merkezi 2021 yılı 2. Yönetim Kurulu Toplantısı - 14.12.2021
Atatürk İlkeleri ve İnkılap Tarihi Uygulama ve Araştırma Merkezi (ATAM)	10 Kasım 2021, 10.30'da, Merkez Müdürü Doç. Dr. Volkan MARTTİN Büyük Önder Atatürk'ün Ebediyete İrtihalinin 83. Yılı Anma Programı kapsamında ESOGÜ Kongre ve Kültür Merkezi'nde "Atatürk'ün Akla ve Bilime Verdiği Önem" başlıklı bir konferans vermiştir. (https://www.youtube.com/watch?v=MUBIVNNQRMw&t=253s)					30 Ağustos Zafer Bayramı kutlamaları kapsamında Merkez Müdürü Doç. Dr. Volkan MARTTİN, Kanal 26'da "100'e Bir Kala Büyük Taarruz"u anlatmıştır.
	8 Aralık 2021, 13.30'da Merkez Müdür Doç. Dr. Volkan MARTTİN tarafından Battalgazi Ortaokulu öğretmen ve öğrencilerine yönelik "Millî Birlik ve Beraberlik" başlıklı konferans verilmiştir.					2 Eylül Eskişehir'in Düşman İşgalinden Kurtuluşu kutlamaları kapsamında Merkez Müdürü Doç. Dr. Volkan MARTTİN, Kanal 26'da yayınlanan "Haberiniz Olsun" adlı programa katılmış, "Kurtuluş'tan Kuruluş'a Eskişehir"i anlatmıştır.



Merkezler	Konferans	Seminer	Sertifika Programı	Kurs	Proje	Diğer
Bor Uygulama ve Araştırma Merkezi					Üniversitemiz Bilimsel Araştırma Komisyonunca desteklenen 202115009 kodlu 1 adet projeye ilişkin çalışmalar devam etmektedir.	
Sürekli Eğitim Merkezi			24 Adet Sertifika ve Uzmanlık Programları	11 Adet Kurumsal Eğitimler / Kişisel ve Mesleki Gelişim Eğitimleri		
Hücrel Tedavi ve Kök Hücre Üretim Uygulama ve Araştırma Merkezi ESTEM		1. Dr. Öğr. Üyesi Nurcan Deniz Eskişehir Osmangazi Üniversitesi, İktisadi ve İdari Bilimler Fakültesi, İşletme Bölümü, Üretim Yönetimi ve Pazarlama Anabilim Dalı Öğretim Üyesi. Seminer Adı: Yalın Laboratuvar. Seminer Yeri: Eskişehir Osmangazi Üniversitesi Hücrel Tedavi ve Kök Hücre Üretim, Uygulama ve Araştırma Merkezi (ESTEM). Seminer Tarihi: 29 Kasım 2021. 2. Doç. Dr. Eray Atalay, Eskişehir Osmangazi Üniversitesi, Cerrahi Tıp Bilimleri Bölümü, Göz Hastalıkları Anabilim Dalı Öğretim Üyesi. Seminer Adı: Kornea ve Oküler Yüzey Fizyolojisi. Seminer Yeri: Eskişehir Osmangazi Üniversitesi Hücrel Tedavi ve Kök Hücre Üretim, Uygulama ve Araştırma Merkezi (ESTEM). Seminer Tarihi: 02 Aralık 2021.	İleri Tedavi Tıbbi Ürünleri (ATMP) ve İyi İmalat Uygulamaları (GMP) Eğitimi, Eğitim Yeri: Eskişehir Osmangazi Üniversitesi Hücrel Tedavi Kök Hücre Uygulama ve Araştırma Merkezi (ESTEM), Eğitim Tarihi: 16 Kasım 2021.			Toplam 12 Adet Uluslararası makale, Ulusal makale, Kitap, Uluslararası kongre,



Merkezler	Konferans	Seminer	Sertifika Programı	Kurs	Proje	Diğer
Uzaktan Eğitim Uygulama ve Araştırma Merkezi (ESUZEM)		Öğrencilere yönelik ESUZEM Oryantasyon Eğitimi (28 Eylül, 2021)			KA204 – I Learn and Get Beyond My Limits – (Eskişehir AFAD yürütücülüğü ile)	9 Ağustos 2021, Kalite konulu UZEM Yönetimi toplantısı
		Öğretim elemanlarımıza yönelik Uzaktan Eğitim Platformlarının Etkili ve Verimli Kullanımı konulu eğitim (29 Eylül, 2021)			KA202 – Let's Hold on to Life Together – (Eskişehir AFAD yürütücülüğü ile)	14 Eylül, UZEM Yönetimi toplantısı
					KA226 – Restart for Education in A Digital Era Through Project-Based E-Learning – (ESOGÜ ETTOM yürütücülüğü ile)	15 Eylül, UZEM ekibi Güz Dönemi hazırlık toplantısı
						27 Eylül, Hizmetiçi Eğitim konulu UZEM toplantısı
						22 Kasım, UZEM personel alımı ve uzaktan eğitim teknik işleyişleriyle ilgili toplantı
						26-27-28 Ekim 2021 tarihlerinde "Let's Hold on to Life Together" Projesi Ulus Ötesi Toplantısına katılım
						28-29-30 Eylül 2021 tarihlerinde "I learn and get beyond my imits" projesi Ulus Ötesi Toplantısına katılım
						Ortalama iki ayda bir düzenlenen proje toplantılarına katılarak projelere katkı sağlanması



Merkezler	Konferans	Seminer	Sertifika Programı	Kurs	Proje	Diğer
Türkçe Öğretimi Uygulama ve Araştırma Merkezi (TÖMER)				Yabancı uyruklu öğrenciler için A1, B1, B2, C1 seviyelerinde ve Akademik Türkçe programı olmak üzere toplam 9 adet kurs açılmıştır.		
KURUMSAL İLETİŞİM UYGULAMA VE ARAŞTIRMA MERKEZİ						Akademik Yılı Açılış Töreni
						10 Kasım Atatürk'ü Anma Günü Töreni
Teknoloji Transfer Oğisi Uygulama ve Araştırma Merkezi		ETTOM Üniversite Buluşları v Ticarileştirme Webinarı		29 Adet BİGGTEAM programı kapsamında girişimcilere düzenli devam eden girişimcilik eğitimi verilmiştir.		6 Adet Merkez içi olağan toplantı
				SEEDUP demoday etkinliği		28 Adet Üniversite Sanayi İş Birliği kapsamında farklı firmalarla görüşme yapıldı
						5 Adet Üniversite Sanayi İş Birliği kapsamında sanayi kuruluşları ile ETTOM tarafından görevlendirilen akademisyenlerin bir araya getirilerek gerçekleştirmiş oldukları AR-GE projesi.



Merkezler	Konferans	Seminer	Sertifika Programı	Kurs	Proje	Diğer
Mahmudiye Hipoterapi Araştırma ve Uygulama Merkezi					Hipoterapi alanında yasal mevzuat, ulusal ve uluslararası ağ oluşturma, hekim, terapist, antrenör, veteriner hekim, özel eğitim öğretmenleri, gönüllülere yönelik kılavuz, kongre, eğitim ve çalışma ziyareti içeren Avrupa Birliği tarafından finanse edilen 6 adet proje.	Hipoterapi çerçevesinde yer alan Avrupa Birliği projeleri ile 24 ayrı günde 256 özel eğitim alanında serebral palsi, otizm, down sendromlu çocuğumuz, 78 yaşlımız hipoterapi farkındalık günlerine katılım sağlamışlardır (25 Adet).
						29.09.2021 Türkiye Ulusal Ajans Başkanı sayın ilker Astarci ve protokol katılımlarıyla toplantı gerçekleştirilmiştir.
						Hipoterapi Türkiye ortağı Eskişehir il Sağlık Müdürlüğü Fizyoterapistleri, Ergoterapistleri ve Dil ve konuşma terapistleri ile Hipoterapi Türkiye kapsamında 6 adet toplantı gerçekleştirilmiştir.
						Hipoterapi Türkiye araştırmacısı Eskişehir Teknik Üniversitesi Mimarlık Fakültesi Dekan yardımcısı ile Hipoterapi merkezi mimari-inşaat ve akustik standartlarına ilişkin 3 adet toplantı gerçekleştirilmiştir.
						Hipoterapi ortağı Eskişehir İl Milli Eğitim Müdürlüğü Özel Eğitim ve Rehabilitasyon merkezleri ile özel eğitim alanında 28 adet toplantı gerçekleştirilmiştir.



Merkezler	Konferans	Seminer	Sertifika Programı	Kurs	Proje	Diğer
Mahmudiye Hippoterapi Araştırma ve Uygulama Merkezi						Aile ve sosyal Politikalar İl Müdürlüğü müdür ve müdür yardımcıları ile toplantılar gerçekleştirilmiş akabinde 78 yaşımız ile hippoterapi farkındalık günü organize edilmiştir.
						Hippoterapi Türkiye çerçevesinde online 5 üniversite, 3 Belediye, 56 spor kulübü ile 12 adet Hippoterapi toplantısı gerçekleştirilmiştir.
Halkbilim Uygulama ve Araştırma Merkezi (HAMER)				1 Adet Halk Dansları Kursu		1 Adet Eğitim Fakültesi ortaklığında "Kampüse Hoşgeldin" Etkinliği
				1 Adet Latin Dansları Kursu		6 Adet "Hamerden Nağmeler" Enstrüman Konserleri Etkinliği
				2 Adet Piyano Kursu		1 Adet "Öğretmenler Günü" Etkinliği
				1 Adet Ebru Sanatı Kursu		1 Adet "Aşıklar Şöleni" Etkinliği
				1 Adet Seramik Sanatı Kursu		
				1 Adet Bağlama Kursu		
				1 Adet Ritim - Perküsyon Kursu		
				1 Adet Türk Halk Müziği Korosu Kursu		



Merkezler	Konferans	Seminer	Sertifika Programı	Kurs	Proje	Diğer
Kadın Araştırmaları Uygulama ve Araştırma Merkezi (ESKAM)					Avrupa Birliği projeleri başvurusu yapılmış değerlendirme süreci devam eden 2 adet proje	Kitap "2000'ler Türkiye'sinde Toplumsal Cinsiyet Eşitliği ve Kadın Sorunları"
Kariyer Geliştirme Uygulama ve Araştırma Merkezi		1. İş Kulübü (İŞKUR ile)				Editörler: Prof. Dr. Elif GÜRİSOY, Doç. Dr. Rukiye TINAS
Sağlık, Uygulama ve Araştırma Hastanesi		2. Girişimcilik ve KOSGEB ARGE İnnovasyon Destekler (KOSGEB İle)"			Kurulan Stantta Organ Bağışının Önemi Anlatıldı.	Eskişehir Osmangazi Üniversitesi Kadın Araştırmaları Merkezi (ESKAM) Kitap redaksiyon aşamasındadır. "
						Kadına Yönelik Şiddetle Mücadele İl Eylem Planı (2022-2025) Hazırlık Çalıştayına katılım sağlanarak çalışmalar yürütülmektedir.
Translasyonel Tıp Uygulama ve Araştırma Merkezi Müdürlüğü					Tubitak 2218 (1 Başvuru Onay, 2 Başvuru Onay Bekler)/ Tubitak 1001 (1 Başvuru Onay Bekler)	Sepsis Günü Toplantısı

2-Performans Sonuçları

Tablo 74. Program, Alt Program, Faaliyet Bilgileri Tablosu

PROGRAM	ALT PROGRAM	FAALİYET	FAALİYET AÇIKLAMASI
ARAŞTIRMA, GELİŞTİRME VE YENİLİK	YÜKSEKÖĞRETİMDE BİLİMSEL ARAŞTIRMA VE GELİŞTİRME	Yükseköğretim Kurumları Temel Araştırma Hizmetleri	Üniversitemiz Araştırma Merkezlerinden Tıbbi ve Cerrahi Deneysel Araştırma Merkezi, Kurumsal İletişim Uygulama ve Araştırma Merkezi, Türkçe Öğretimi Uygulama ve Araştırma Merkezi (TÖMER), Akciğer Plevra Kanseri Uygulama ve Araştırma Merkezi, Merkezi Araştırma Laboratuvarı Uygulama ve Araştırma Merkezi, İstatistik Danışmanlık Uygulama ve Araştırma Merkezleri'nin kuruluş yönetmeliklerinde belirlenen kapsam ve faaliyet alanları gereğince yürüttüğü faaliyetler döner sermaye bütçesi dahilindedir. Söz konusu merkezlerin maliyetleri bütçe dışı kaynak olarak döner sermayede gösterilmiştir. Bahsedilen merkezlerin faaliyetleri akademik personelin ve öğrencilerin bilimsel araştırma, yenilikçilik ve girişimcilik yeteneğini geliştirmeye katkı sağlayacaktır.
		Yükseköğretim Kurumlarının Bilimsel Araştırma Projeleri	2547 sayılı Yükseköğretim Kanununun 4 üncü maddesinin birinci fıkrasının (c) bendi, 58 inci maddesinin (b) fıkrası ile Ek 28 inci maddesi gereği Üniversitemiz Bilimsel Araştırma Komisyonu tarafından desteklenen projeler özel bütçe içerisinde bilimsel araştırma projeleri için ayrılan ve proje özel hesabına aktarılacak kullanılan kaynak bütçe içerisinde gösterilmiştir. Ayrıca ilgili mevzuatı gereği proje özel hesaplarında takip edilen San-Tez, Tübitak, Kalkınma Ajansı, Eurodesk, Boren projeleri kapsamında yürütülen araştırma projeleri bütçe dışı kaynak olarak özel hesap kısmında maliyetlendirilmiştir. Gerek bilimsel araştırma projeleri gerekse diğer projeler tamamlandığında sonuçları ile alanında bilime, ülkenin teknolojik, ekonomik, sosyal ve kültürel kalkınmasına katkı sağlayacaktır.
HAYAT BOYU ÖĞRENME	YÜKSEKÖĞRETİM KURUMLARI SÜREKLİ EĞİTİM FAALİYETLERİ	Toplum Hizmetine Sunulan Eğitim Programları, Kurs ve Seminerler	Eskişehir Osmangazi Üniversitesi Sürekli Eğitim Merkezi Yönetmeliği gereği Üniversitemiz Sürekli Eğitim Merkezi ESOĞÜSEM tarafından toplum hizmetine sunulan eğitim programları, kurs ve seminerler, mesleki eğitime yönelik verilen sertifika programı faaliyetleri yürütülmektedir. Bu faaliyetlerle paydaşlarla etkileşim ve topluma katkı sağlanacaktır.
TEDAVİ EDİCİ SAĞLIK	TEDAVİ HİZMETLERİ	Ağız ve Diş Sağlığı Hizmetleri	Eskişehir Osmangazi Üniversitesi Ağız, Diş ve Çene Sağlığı Eğitim Uygulama ve Araştırma Merkezi Yönetmeliği gereği; Üniversitemiz Ağız, Diş ve Çene Sağlığı Eğitim Uygulama ve Araştırma Merkezi; merkeze başvuran acil ve diğer hastalara ağız, diş ve çene sağlığı hizmeti vermekte, diş hekimi yetiştirmekte, yardımcı sağlık personeli eğitimine destek vermekte, bilimsel eğitim-öğretim, araştırma ve uygulama yapmaktadır. Merkezin faaliyetleri döner sermaye dahilinde yürütülmektedir. Faaliyetlerinin maliyetlendirilmesi bütçe dışı kaynak olarak döner sermaye ve dışçılık hizmetleri kapsamında özel bütçede döner sermaye aktarılmak üzere tahsis edilen cari transferler ödeneğinden oluşmaktadır.
		Üniversite Genel Hastane Hizmetleri	Eskişehir Osmangazi Üniversitesi Sağlık Uygulama ve Araştırma Merkezi Yönetmeliği gereği Üniversitemiz Eğitim, Uygulama ve Araştırma Hastanesi; çağdaş sağlık ve hastane yönetimi ilkeleri doğrultusunda hastanenin Eskişehir Osmangazi Üniversitesi Tıp Fakültesi ve sağlıkla ilgili birimleri ile koordinasyon içinde hizmet üretme, öğretim elemanları ile öğrencilere hastanede uygulamalı öğretim, eğitim ve bilimsel çalışma olanakları hazırlama ve sağlık hizmetlerinin verimliliğini, niteliğini arttırmak ve tıbbi uygulamaların en üst düzeyde verilmesine yönelik faaliyetler yürütmektedir. Merkezin faaliyetleri döner sermaye dahilinde yürütülmektedir. Faaliyetlerinin maliyetlendirilmesi bütçe dışı kaynak olarak döner sermaye ve özel bütçede genel hastane hizmetleri kapsamında tahsis edilen ödeneklerden oluşmaktadır.
YÜKSEKÖĞRETİM HİZMETLERİ	ÖN LİSANS EĞİTİMİ, LİSANS EĞİTİMİ VE LİSANSÜSTÜ EĞİTİM	Doktora Öğrencilerine Yönelik Burs Hizmetleri	2547 sayılı Yükseköğretim Kanununun 10'uncu maddesi gereğince YÖK tarafından aktarılan doktora bursu programı kapsamında yürütülecek iş, işlemlere yönelik giderler bu faaliyet altında izlenecektir. Bu kapsamda yürütülen faaliyetlerle Üniversitemiz mesleki yeterlilik sahibi ve gelişime açık mezunlar yetiştirilmesine katkı sağlanacaktır



Tablo 74. Program, Alt Program, Faaliyet Bilgileri Tablosu (Devamı)

PROGRAM	ALT PROGRAM	FAALİYET	FAALİYET AÇIKLAMASI
YÜKSEKÖĞRETİM HİZMETLERİ	ÖN LİSANS EĞİTİMİ, LİSANS EĞİTİMİ VE LİSANSÜSTÜ EĞİTİM	Doktora ve Tıpta Uzmanlık Eğitimi	Üniversitemiz 2547 Sayılı Kanununun 12'nci maddesinde belirtilen amaçları sağlamak üzere ve 50'nci maddeye istinaden; lisansüstü düzeyindeki örgün eğitim diploma programlarına kayıtlı öğrencilerimiz için eğitim öğretimin gerçekleştirilmesine yönelik faaliyetleri 4 Enstitümüzce yürütülmektedir. Eğitim öğretim faaliyetleri ile öğrencilerimizin evrensel düzeyde eğitim almaları, yenilikçilik ve girişimcilik yönlerini geliştirerek eğitim öğretim beklentileri karşılanması sağlanarak eğitim-öğretimde mükemmeliyet amaçlanmaktadır.
		Lisans Öğrencilerine Yönelik Burs Hizmetleri	2547 sayılı Yükseköğretim Kanununun 10'uncu maddesi gereğince YÖK tarafından aktarılan lisans bursu programına ait giderler bu faaliyet altında izlenecektir. Bu kapsamda yürütülen faaliyetlerle Üniversitemiz mesleki yeterlilik sahibi ve gelişime açık mezunlar yetiştirilmesine katkı sağlanacaktır.
		OSB Meslek Yüksekokulları Eğitim Desteği	2547 sayılı Yükseköğretim Kanununun 46 ncı maddesinin (ı) bendi gereğince YÖK tarafından aktarılan OSB Meslek Yüksekokulları Eğitim Desteği programı giderler bu faaliyet altında izlenecektir. Bu kapsamda yürütülen faaliyetlerle Üniversitemiz mesleki yeterlilik sahibi ve gelişime açık mezunlar yetiştirilmesine katkı sağlanacaktır..
		Yükseköğretim Kurumları Bilgi ve Kültürel Kaynaklarının Geliştirilmesi ve Erişimin Kolaylaştırılması	124 sayılı Yükseköğretim Üst Kuruluşları İle Yükseköğretim Kurumlarının İdari Teşkilatı Hakkında Kanun Hükmünde Kararnamenin 33'üncü maddesi gereğince Üniversitemiz Kütüphane ve Dokümantasyon Daire Başkanlığı; eğitim, öğretim ve araştırma faaliyetlerine destek olmak amacıyla uygun tüm kaynak ve hizmetleri sağlamak, geliştirmek ve kütüphanecilik hizmetlerini yürütmek üzere faaliyet göstermektedir.
		Yükseköğretim Kurumları Birinci Öğretim	Üniversitemiz 2547 Sayılı Kanununun 12'nci maddesinde belirtilen amaçları sağlamak üzere ve 43'ünü maddeye istinaden; ön lisans ve lisans düzeyindeki örgün eğitim diploma programlarına kayıtlı öğrencilerimiz için eğitim öğretimin gerçekleştirilmesine yönelik faaliyetleri fakültelerimizce ve meslek yüksekokullarımızca yürütülmektedir. Eğitim öğretim faaliyetleri ile öğrencilerimizin evrensel düzeyde eğitim almaları, yenilikçilik ve girişimcilik yönlerini geliştirerek eğitim öğretim beklentileri karşılanması sağlanarak eğitim-öğretimde mükemmeliyet amaçlanmaktadır. Maliyet kısmında Fakülte ve Meslek Yüksekokulların döner sermayeleri, Erasmus ve Farabi projeleri bütçe dışı kaynak olarak gösterilmiştir.
		Yükseköğretim Kurumları İkinci Öğretim	3843 sayılı Yükseköğretim Kurumlarında İkili Öğretim Yapılması, 2547 Sayılı Yükseköğretim Kanununun Bazı Maddelerinin Değiştirilmesi ve Bu Kanuna Bir Ek Madde Eklenmesi Hakkında Kanun gereğine ikinci öğretim eğitim öğretim faaliyetleri ile öğrencilerimizin evrensel düzeyde eğitim almaları, yenilikçilik ve girişimcilik yönlerini geliştirerek eğitim öğretim beklentileri karşılanması sağlanarak eğitim-öğretimde mükemmeliyet amaçlanmaktadır.
		Yükseköğretim Kurumları Tezsiz Yüksek Lisans	Üniversitemiz 2547 sayılı Yükseköğretim Kanununun Ek 27'nci maddesine istinaden Üniversitemiz tezsiz yüksek lisans öğretim faaliyetleri ile öğrencilerimizin evrensel düzeyde eğitim almaları, yenilikçilik ve girişimcilik yönlerini geliştirerek eğitim öğretim beklentileri karşılanması sağlanarak eğitim-öğretimde mükemmeliyet amaçlanmaktadır.
		Yükseköğretim Kurumları Uzaktan Eğitim	Üniversitemiz Eğitim Bilimleri Enstitüsünde 2547 sayılı Yükseköğretim Kanununun 44'üncü maddesinin (e) fıkrasına istinaden uzaktan eğitim yoluyla lisansüstü düzeyde eğitim sunulmasına yönelik faaliyetler yürütülmektedir. Eğitim öğretim faaliyetleri ile öğrencilerimizin evrensel düzeyde eğitim almaları, yenilikçilik ve girişimcilik yönlerini geliştirerek eğitim öğretim beklentileri karşılanması sağlanarak eğitim-öğretimde mükemmeliyet amaçlanmaktadır.
Yükseköğretim Kurumları Yaz Okulları	Üniversitemiz 2547 sayılı Yükseköğretim Kanununun Ek 26'nci maddesine istinaden yaz okulu öğretim faaliyetleri ile öğrencilerimizin evrensel düzeyde eğitim almaları, yenilikçilik ve girişimcilik yönlerini geliştirerek eğitim öğretim beklentileri karşılanması sağlanarak eğitim-öğretimde mükemmeliyet amaçlanmaktadır.		



Tablo 74. Program, Alt Program, Faaliyet Bilgileri Tablosu (Devamı)

PROGRAM	ALT PROGRAM	FAALİYET	FAALİYET AÇIKLAMASI
YÜKSEKÖĞRETİM HİZMETLERİ	ÖĞRETİM ELEMANLARININ MESLEKİ GELİŞİMİ	Öğretim Üyesi Yetiştirme Programı ve Yurtdışı Destek Hizmetleri	2547 sayılı Yükseköğretim Kanununun 10'uncu maddesine istinaden öğretim üyesi yetiştirme programı kapsamında üniversitemizde eğitim gören araştırma görevlilerinin bilimsel araştırmaları için gerekli proje giderleri, yurt içi ve yurtdışı geçici görevlendirilmeleri, bunlarla ilgili seyahat, konaklama ve diğer giderleri bu faaliyet altında yer almaktadır.
		Yükseköğretimde Beslenme Hizmetleri	Üniversitemiz Sağlık Kültür ve Spor Daire Başkanlığı 124 sayılı Yükseköğretim Üst Kuruluşları İle Yükseköğretim Kurumlarının İdari Teşkilatı Hakkında Kanun Hükmünde Kararnamenin 32'nci maddesine istinaden; öğrencilerin ve personelin yemek ihtiyaçlarını karşılamak üzere faaliyetler yürütmektedir.
	YÜKSEKÖĞRETİMDE ÖĞRENCİ YAŞAMI	Yükseköğretimde Kültür ve Spor Hizmetleri	Üniversitemiz Sağlık Kültür ve Spor Daire Başkanlığı 124 sayılı Yükseköğretim Üst Kuruluşları İle Yükseköğretim Kurumlarının İdari Teşkilatı Hakkında Kanun Hükmünde Kararnamenin 32'nci maddesine istinaden; öğrencilerin ve personelin spor, kültürel ve sosyal ihtiyaçlarını karşılamak üzere faaliyetler yürütmektedir.
		Yükseköğretimde Öğrenci Yaşamına İlişkin Diğer Hizmetler	124 sayılı Yükseköğretim Üst Kuruluşları İle Yükseköğretim Kurumlarının İdari Teşkilatı Hakkında Kanun Hükmünde Kararnamenin 31'inci maddesine istinaden Üniversitemizin tüm birimlerindeki öğrencilere ilişkin iş ve işlemlerin yapılması ve tüm birimlerine öğrenci işleri konusunda destek verilmesine yönelik faaliyetleri Öğrenci İşleri Daire Başkanlığı yürütmektedir. 32'nci maddesine istinaden öğrenci yaşamına ilişkin diğer faaliyetler Üniversitemiz Sağlık Kültür ve Spor Daire Başkanlığı tarafından yerine getirilmektedir.
		Yükseköğretimde Sağlık Hizmetleri	Üniversitemiz Sağlık Kültür ve Spor Daire Başkanlığı 124 sayılı Yükseköğretim Üst Kuruluşları İle Yükseköğretim Kurumlarının İdari Teşkilatı Hakkında Kanun Hükmünde Kararnamenin 32'nci maddesine istinaden; öğrencilerin sağlık ihtiyaçlarını karşılamak üzere sağlık, psikolojik danışma ve rehberlik faaliyetleri yürütmektedir.
YÖNETİM VE DESTEK PROGRAMI	TEFTİŞ, DENETİM VE DANIŞMANLIK HİZMETLERİ	Hukuki Danışmanlık ve Muhakemat Hizmetleri	124 sayılı Yükseköğretim Üst Kuruluşları İle Yükseköğretim Kurumlarının İdari Teşkilatı Hakkında Kanun Hükmünde Kararnamenin 124 sayılı Yükseköğretim Üst Kuruluşları İle Yükseköğretim Kurumlarının İdari Teşkilatı Hakkında Kanun Hükmünde Kararnamenin 35'inci maddesine istinaden; Üniversitemiz Hukuk Müşavirliği, üniversitemizin taraf olduğu adli ve idari davalarda, icra işlemlerinde ve yargıya intikal eden diğer her türlü hukuki uyuşmazlıklarda üniversitemizi temsil etmek üzere faaliyet göstermektedir.
		İç Denetim	5018 sayılı Kamu Mali Yönetimi ve Kontrol Kanununun 63'üncü maddesi gereğince; Üniversitemiz İç Denetim Birim Başkanlığı; Üniversitenin çalışmalarına değer katmak ve geliştirmek için kaynakların ekonomiklik, etkililik ve verimlilik esaslarına göre yönetilip yönetilmediğini değerlendirmek ve rehberlik yapmak amacıyla yapılan bağımsız, nesnel güvence sağlama ve danışmanlık faaliyetlerini yürütmektedir.
	ÜST YÖNETİM, İDARİ VE MALİ HİZMETLER	Bilgi Teknolojilerine Yönelik Faaliyetler	124 sayılı Yükseköğretim Üst Kuruluşları İle Yükseköğretim Kurumlarının İdari Teşkilatı Hakkında Kanun Hükmünde Kararnamenin 34'üncü maddesine istinaden Üniversitemiz Bilgi İşlem Daire Başkanlığı; bilgi işlem ağı, yazılım ve donanım sistemleri alt yapısını en verimli şekilde çalışır halde tutmak, teknolojiyi yakından izleyerek üniversitemiz idari ve akademik birimleri ile öğrencilerine hizmet vermek; teknolojik gelişmeleri, kullanıcı ihtiyaçlarını sistem ve bilgi güvenliğini, hizmetlerde, etkinlik, verimlilik, sürekliliği, kullanıcı ve çalışan memnuniyetini göz önünde tutmak, tüm birimlerimizi iyi bir bilişim altyapısına kavuşturmak, birimlerin ihtiyaç duyacağı temel yazılım ihtiyaçlarına destek vermek üzere faaliyetlerini yürütmektedir.
Engellilerin Erişebilirliğinin Sağlanması		5378 sayılı Engelliler Hakkında Kanun kapsamında engellilerin erişebilirliğini sağlamak üzere gerçekleştirilecek yapım işlerine yönelik faaliyetler Yapı İşleri ve Teknik Daire Başkanlığı tarafından yerine getirilecektir.	



Tablo 74. Program, Alt Program, Faaliyet Bilgileri Tablosu (Devamı)

PROGRAM	ALT PROGRAM	FAALİYET	FAALİYET AÇIKLAMASI
YÖNETİM VE DESTEK PROGRAMI	ÜST YÖNETİM, İDARİ VE MALİ HİZMETLER	Genel Destek Hizmetleri	124 sayılı Yükseköğretim Üst Kuruluşları İle Yükseköğretim Kurumlarının İdari Teşkilatı Hakkında Kanun Hükmünde Kararnamenin; 27'inci maddesine istinaden Üniversite idari teşkilatında bulunan birimlerin verimli, düzenli ve uyumlu şekilde çalışmasını sağlamak ve üniversite yönetim kurulu ve senato işlemleri ve yazışmaları, rektörlük yazı işleri, gelen evrak kayıt ve sevk işlemlerine yönelik faaliyetleri Genel Sekreterlik (Özel Kalem) tarafından, 30 ve 36'ncı maddesine istinaden eğitim öğretim aksamadan yürütülmesi için gereken destek hizmetleri Üniversitemiz İdari ve Mali İşler Daire Başkanlığı tarafından yerine getirilmektedir.
		İnşaat ve Yapı İşlerinin Yürütülmesi	124 sayılı Yükseköğretim Üst Kuruluşları İle Yükseköğretim Kurumlarının İdari Teşkilatı Hakkında Kanun Hükmünde Kararnamenin 28'inci maddesine istinaden Üniversitemiz Yapı İşleri ve Teknik Daire Başkanlığı; Üniversitemiz kampüslerinin altyapı ihtiyaçları, taşınmazla ilişkin her türlü yapım, bakım onarım faaliyetlerini yürütmektedir.
		İnsan Kaynakları Yönetimine İlişkin Faaliyetler	124 sayılı Yükseköğretim Üst Kuruluşları İle Yükseköğretim Kurumlarının İdari Teşkilatı Hakkında Kanun Hükmünde Kararnamenin 29'uncu maddesine istinaden Üniversitemiz Personel Daire Başkanlığı; personel planlamasının yapılması, personel atama, nakil, terfi, emeklilik ve benzeri özlük işlemlerinin yürütülmesi, insan kaynağı kapasitesinin artırılmasına yönelik eğitimlerin planlanması ve düzenlenmesi gibi faaliyetleri yürütmektedir.
		Özel Kalem Hizmetleri	2547 sayılı Yükseköğretim Kanununun 13'üncü maddesinde Rektörün görevleri sayılmıştır. Rektörlük Makamı Özel Kalem; Rektörlük Makamı ile diğer birimler arasındaki koordinasyonu ve Rektörün katılacağı her türlü toplantının koordinasyonunu sağlamak, kurum içinden ve kurum dışından gelen görevli ve konukların randevularını düzenleyerek, aksaklıkları önlemek, davet, karşılama, temsil, ağırlama gibi hizmetlerin yürütülmesi amacıyla gerçekleştirmeye yönelik faaliyetleri yürütmektedir.
		Strateji Geliştirme ve Mali Hizmetler	Üniversitemiz Strateji Geliştirme Daire Başkanlığı; 5018 Sayılı Kamu Mali Yönetimi ve Kontrol Kanununun 60'ıncı maddesi ve 5436 sayılı Kamu Malî Yönetimi ve Kontrol Kanunu ile Bazı Kanun ve Kanun Hükmünde Kararnamelerde Değişiklik Yapılması Hakkında Kanun 15'inci maddesinde verilen görevleri yerine getirmek üzere faaliyetlerini yürütmektedir. Bu faaliyetlerin etkin ve süresi içerisinde yerine getirilmesi üst yöneticiye 5018 sayılı Kanunun 11'inci maddesiyle verilmiş sorumlulukların yerine getirilmesinde katkı sağlayacaktır.



Tablo 75. Performans Göstergesi Sonuçları (PGS) Formu

Program	Alt Program	Alt Program Hedefi	Performans Göstergesi	Hedeflenen Göstergede Değeri	Yılsonu Gerçekleşme Değeri	Gerçekleşme Durumu
ARAŞTIRMA, GELİŞTİRME VE YENİLİK	YÜKSEKÖĞRETİMDE BİLİMSEL ARAŞTIRMA VE GELİŞTİRME	Yükseköğretim kurumlarında inovasyon amaçlı bilimsel çalışmaların artırılması	Ar-ge'ye harcanan bütçenin toplam bütçeye oranı	2	2,13	Aşıldı
			Ar-ge sonucu ortaya çıkan ürünlere ilişkin alınan patent sayısı	11	2	Ulaşılamadı
			Ar-ge sonucu ticarileştirilen ürün sayısı	2	0	Ulaşılamadı
			Araştırma merkezleri gelir miktarı	487.322.422	596.803.064,64	Aşıldı
			Araştırma merkezlerinin sanayi ile yaptığı proje sayısı	22	13	Ulaşılamadı
			BAP kapsamında desteklenen araştırma projeleri sayısı	520	437	Kısmen Ulaşıldı
			Öğretim elemanı başına düşen ar-ge proje sayısı	0,28*	0,25	Kısmen Ulaşıldı
			Patent, faydalı model ve endüstriyel tasarım başvuru sayısı	12	12	Ulaşıldı
			Ulusal ve uluslararası kuruluşlar tarafından desteklenen ar-ge projesi sayısı	95	67	Ulaşılamadı
			Uluslararası endekslerde yer alan bilimsel yayın sayısı	1.197	1361	Aşıldı



Tablo 75. Performans Göstergesi Sonuçları (PGS) Formu (Devamı)

Program	Alt Program	Alt Program Hedefi	Performans Göstergesi	Hedeflenen Gösterge Değeri	Yılsonu Gerçekleşme Değeri	Gerçekleşme Durumu
HAYAT BOYU ÖĞRENME	YÜKSEKÖĞRETİM KURUMLARI SÜREKLİ EĞİTİM FAALİYETLERİ	Toplumun tüm kesimlerine ihtiyaç duyduğu alanlarda eğitimler verilmesi, kamu kurum ve kuruluşları, özel sektör ve uluslararası kuruluşlarla işbirliğinin gelişmesine katkıda bulunulması	Dezavantajlı gruplara yönelik sosyal entegrasyon ve kapsayıcılığa ilişkin yapılan faaliyet sayısı	136	923	Aşıldı
			Eğitim programlarına başvuran kişi sayısı	1.000	3.463	Aşıldı
			Mezunlara yönelik gerçekleştirilen faaliyet sayısı	3	0	Ulaşılamadı
			Sürekli Eğitim Merkezi (SEM) ve Dil Merkezi (DİLMER) tarafından mesleki eğitime yönelik verilen sertifika sayısı	300	879	Aşıldı
			Tamamlanan sosyal sorumluluk projeleri sayısı	197	83	Ulaşılamadı
TEDAVİ EDİCİ SAĞLIK	TEDAVİ HİZMETLERİ	Tedavi edici sağlık hizmetinin erişilebilir ve etkili olarak sunulmasının sağlanması	Ameliyat sayısı	22.500	29.788	Aşıldı
			Üniversite hastaneleri nitelikli yatak oranı	70	71,6	Aşıldı
			Üniversite hastaneleri yatak doluluk oranı	65	69,3	Aşıldı
			Yatan hasta sayısı	44.000	42.999	Kısmen Ulaşıldı



Tablo 75. Performans Göstergesi Sonuçları (PGS) Formu (Devamı)

Program	Alt Program	Alt Program Hedefi	Performans Göstergesi	Hedeflenen Gösterge Değeri	Yılsonu Gerçekleşme Değeri	Gerçekleşme Durumu
YÜKSEKÖĞRETİM	ÖĞRETİM ELEMANLARINA SAĞLANAN BURS VE DESTEKLER	Alanında yetkin, araştırmacı, bilgi üreten ve aktaran akademisyenler yetiştirilmesi	SCI, SCI-Expanded, SSCI ve AHCI kapsamındaki dergilerde öğretim elemanı başına düşen yayın sayısı	0,34	0,49	Aşıldı
			Araştırma bursundan yararlanan öğrenci sayısı	15	29	Aşıldı
			YÖK tarafından öncelikli alanlarında sağlanan burslardan yararlanan doktora öğrenci sayısı	15	26	Aşıldı
			Yükseköğretim Kurulu, Türkiye Bilimler Akademisi ve TÜBİTAK bilim, teşvik ve sanat ödülleri sayısı	1	2	Aşıldı
	ÖN LİSANS EĞİTİMİ, LİSANS EĞİTİMİ VE LİSANSÜSTÜ EĞİTİM	Mesleki yeterlilik sahibi ve gelişime açık mezunlar yetiştirilmesi	Doktora eğitimini tamamlayanların sayısı	82	120	Aşıldı
			Eğitim bilimleri kontenjan doluluk oranı	77	83	Aşıldı
			Eğitimin program süresinde bitirilme oranı	60	68	Aşıldı
			Fen bilimleri kontenjan doluluk oranı	86	82	Kısmen Ulaşıldı
			Kütüphanede bulunan basılı ve elektronik kaynak sayısı	5.167.000	5.484.499	Aşıldı
			Kütüphanede bulunan öğrenci başına düşen basılı ve elektronik kaynak sayısı	159	174,11	Aşıldı
			Kütüphaneden yararlanan kişi sayısı	800.000	364.014	Ulaşılamadı
			Lisansüstü öğrencilerin toplam öğrenciler içindeki payı	11	13	Aşıldı
			Öğrenci başına düşen eğitim alanı	8,11	7,53	Kısmen Ulaşıldı
			Öğrenci başına düşen kapalı alan	6,49	6,71	Aşıldı
			Öğrenci değişim programlarından yararlanan öğrencilerin oranı	0,02	0,01	Ulaşılamadı
			Öğretim üyesi başına düşen öğrenci sayısı	39,16	36,46	Aşıldı
			Sağlık bilimleri kontenjan doluluk oranı	87	94	Aşıldı
			Sosyal bilimler kontenjan doluluk oranı	88	82	Kısmen Ulaşıldı
			Teknokent veya Teknoloji Transfer Ofisi (TTO) projelerine katılan öğrenci sayısı	300	56	Ulaşılamadı



Tablo 75. Performans Göstergesi Sonuçları (PGS) Formu (Devamı)

Program	Alt Program	Alt Program Hedefi	Performans Göstergesi	Hedeflenen Gösterge Değeri	Yılsonu Gerçekleşme Değeri	Gerçekleşme Durumu
YÜKSEKÖĞRETİM	ÖN LİSANS EĞİTİMİ, LİSANS EĞİTİMİ VE LİSANSÜSTÜ EĞİTİM	Mesleki yeterlilik sahibi ve gelişime açık mezunlar yetiştirilmesi	Yabancı dilde eğitim veren program sayısı	2	2	Ulaşıldı
			Yabancı uyruklu akademisyen sayısı	14	11	Ulaşılamadı
			Yabancı uyruklu öğrenci sayısı	2.000	1.700	Kısmen Ulaşıldı
			Yan dal ve çift ana dal programından mezun olanların toplam mezun sayısına oranı	1	1,6	Aşıldı
	YÜKSEKÖĞRETİMDE ÖĞRENCİ YAŞAMI	Yükseköğretim öğrencilerine sunulan beslenme ve barınma hizmetlerinin kalitesinin artırılması; öğrencilerin kişisel ve sosyal gelişimi desteklenerek yaşam kalitesinin yükseltilmesi	Beslenme hizmetlerinden yararlanan öğrenci sayısı	4.200	29.951	Aşıldı
			Öğrenci başına düşen sosyal donatı alanı	1,89	1,95	Aşıldı
			Öğrenci kulüp ve topluluk sayısı	107	109	Aşıldı
			Sosyal, kültürel ve sportif faaliyet sayısı	140	51	Ulaşılamadı
			Yükseköğretimde öğrenci başına beslenme harcaması	209,23	99,85	Ulaşılamadı
			Yükseköğretimde öğrenci yaşamından memnuniyet oranı	63	53	Kısmen Ulaşıldı
			Yükseköğretimde öğrencilere sunulan sağlık hizmetinden yararlanan öğrenci sayısının toplam öğrenci sayısına oranı	2,95	2,15	Ulaşılamadı

* "Öğretim elemanı başına düşen ar-ge proje sayısı" gösterge hedefi performans programında 0,28 olması gerekirken sehven 5,43 olarak belirlenmiştir. Bu nedenle değerlendirme 0,28 hedefi üzerinden yapılmıştır.



Tablo 76. Performans Göstergesi Gerçekleşmeleri İzleme Formu (3 Aylık)

Yıl: 2021
Programın Adı: ARAŞTIRMA, GELİŞTİRME VE YENİLİK
Alt Program Adı: YÜKSEKÖĞRETİMDE BİLİMSEL ARAŞTIRMA VE GELİŞTİRME
Alt Program Hedefi: Yükseköğretim kurumlarında inovasyon amaçlı bilimsel çalışmaların artırılması

Sıra	Gösterge Adı	Ölçü Birimi	Son Gerçekleşme		Hedeflenen Gösterge Değeri	Yılsonu Gerçekleşme Tahmini	Gerçekleşme						
			Yılı	Değeri			1. Üç Aylık	2. Üç Aylık	3. Üç Aylık	4. Üç Aylık	Yıl sonu Değeri	Gerçekleşme Oranı	Gerçekleşme Durumu
1	Ar-ge'ye harcanan bütçenin toplam bütçeye oranı	Oran	2020	2,21	2	2,44	2,59	1,83	1,62	2,13	2,13	106,50	Hedef Aşıldı
2	Ar-ge sonucu ortaya çıkan ürünlere ilişkin alınan patent sayısı	Sayı	2020	6	11	11	0	0	0	2	2	18,18	Hedefe Ulaşılamadı
3	Ar-ge sonucu ticarileştirilen ürün sayısı	Sayı	2020	0	2	3	0	0	0	0	0	0,00	Hedefe Ulaşılamadı
4	Araştırma merkezleri gelir miktarı	TL	2020	371.469.612,42	487.322.422	533.352.922	231.456.143	109.369.592,64	122.426.125	133.551.204	596.803.064,64	122,47	Hedef Aşıldı
5	Araştırma merkezlerinin sanayi ile yaptığı proje sayısı	Sayı	2020	32	22	13	3	9	12	13	13	59,09	Hedefe Ulaşılamadı
6	BAP kapsamında desteklenen araştırma projeleri sayısı	Sayı	2020	443	520	450	320	377	403	437	437	84,04	Hedefe Kısmen Ulaşıldı
7	Öğretim elemanı başına düşen ar-ge proje sayısı	Sayı	2020	0,27	0,28	0,28	0,18	0,21	0,23	0,25	0,25	89,29	Hedefe Kısmen Ulaşıldı
8	Patent, faydalı model ve endüstriyel tasarım başvuru sayısı	Sayı	2020	6	12	15	8	0	3	1	12	100,00	Hedefe Ulaşıldı
9	Ulusal ve uluslararası kuruluşlar tarafından desteklenen ar-ge projesi sayısı	Sayı	2020	84	95	80	31	55	49	67	67	70,53	Hedefe Ulaşılamadı
10	Uluslararası endekslerde yer alan bilimsel yayın sayısı	Sayı	2020	1.212	1.197	1.197	277	380	293	411	1361	113,70	Hedef Aşıldı



Değerlendirme	<p>I. ÜÇ AY: Yükseköğretim Kurumlarında inovasyon amaçlı bilimsel çalışmaların artırılması performans hedefi için belirlenen göstergelerin gerçekleşmeleri; "Ar-ge'ye harcanan bütçenin toplam bütçeye oranı" İlk üç aylık dönem gerçekleşmesi 2,59'dur. "Ar-ge sonucu ortaya çıkan ürünlere ilişkin alınan patent sayısı" İlk üç aylık dönemde ar-ge sonucu ortaya çıkan ürünlere ilişkin alınan patent alınmamıştır. "Ar-ge sonucu ticarileştirilen ürün sayısı" İlk üç aylık dönemde ar-ge sonucu ticarileştirilen ürün olmamıştır. "Araştırma merkezleri gelir miktarı" İlk üç aylık dönemde araştırma merkezlerinin geliri 231.456.143 TL olarak gerçekleşmiştir. "Araştırma merkezlerinin sanayi ile yaptığı proje sayısı" İlk üç aylık dönemde araştırma merkezlerinin sanayi ile yaptığı proje 3 adettir. "BAP kapsamında desteklenen araştırma projeleri sayısı" İlk üç aylık dönemde aktif olan 320 adet BAP projesi bulunmaktadır. "Öğretim elemanı başına düşen ar-ge proje sayısı" İlk üç aylık dönemde öğretim elemanı başına düşen ar-ge proje sayısı 0,18 oranında gerçekleşmiştir. "Patent, faydalı model ve endüstriyel tasarım başvuru sayısı" İlk üç aylık dönemde 8 adet patent başvurusu yapılmıştır. "Ulusal ve uluslararası kuruluşlar tarafından desteklenen ar-ge projesi sayısı" İlk üç aylık dönemde kuruluşlar tarafından 31 adet proje desteği kabul edilmiştir. "Uluslararası endekslerde yer alan bilimsel yayın sayısı" İlk üç aylık dönemde uluslararası endekslerde 277 adet bilimsel yayın yayımlanmıştır.</p>
	<p>II. ÜÇ AY: Yükseköğretim Kurumlarında inovasyon amaçlı bilimsel çalışmaların artırılması performans hedefi için belirlenen göstergelerin gerçekleşmeleri; "Ar-ge'ye harcanan bütçenin toplam bütçeye oranı" İkinci üç aylık dönem gerçekleşmesi 1,83'dür. "Ar-ge sonucu ortaya çıkan ürünlere ilişkin alınan patent sayısı" İkinci üç aylık dönemde ar-ge sonucu ortaya çıkan ürünlere ilişkin alınan patent alınmamıştır. "Ar-ge sonucu ticarileştirilen ürün sayısı" İkinci üç aylık dönemde ar-ge sonucu ticarileştirilen ürün olmamıştır. "Araştırma merkezleri gelir miktarı" İkinci üç aylık dönemde araştırma merkezlerinin geliri 109.369.592,64 TL olarak gerçekleşmiştir. "Araştırma merkezlerinin sanayi ile yaptığı proje sayısı" İkinci üç aylık dönemde araştırma merkezlerinin sanayi ile yaptığı proje 9 adettir. "BAP kapsamında desteklenen araştırma projeleri sayısı" İkinci üç aylık dönemde aktif olan 377 adet BAP projesi bulunmaktadır. "Öğretim elemanı başına düşen ar-ge proje sayısı" İkinci üç aylık dönemde öğretim elemanı başına düşen ar-ge proje sayısı 0,21 oranında gerçekleşmiştir. "Patent, faydalı model ve endüstriyel tasarım başvuru sayısı" İkinci üç aylık dönemde patent başvurusu olmamıştır. "Ulusal ve uluslararası kuruluşlar tarafından desteklenen ar-ge projesi sayısı" İkinci üç aylık dönemde kuruluşlar tarafından 55 adet proje desteği kabul edilmiştir. "Uluslararası endekslerde yer alan bilimsel yayın sayısı" İkinci üç aylık dönemde uluslararası endekslerde 380 adet bilimsel yayın yayımlanmıştır.</p>
	<p>III. ÜÇ AY: Yükseköğretim Kurumlarında inovasyon amaçlı bilimsel çalışmaların artırılması performans hedefi için belirlenen göstergelerin gerçekleşmeleri; "Ar-ge'ye harcanan bütçenin toplam bütçeye oranı" Üçüncü üç aylık dönem gerçekleşmesi 1,62'dir. "Ar-ge sonucu ortaya çıkan ürünlere ilişkin alınan patent sayısı" Üçüncü üç aylık dönemde ar-ge sonucu ortaya çıkan ürünlere ilişkin alınan patent alınmamıştır. "Ar-ge sonucu ticarileştirilen ürün sayısı" Üçüncü üç aylık dönemde ar-ge sonucu ticarileştirilen ürün olmamıştır. "Araştırma merkezleri gelir miktarı" Üçüncü üç aylık dönemde araştırma merkezlerinin geliri 122.426.125 TL olarak gerçekleşmiştir. "Araştırma merkezlerinin sanayi ile yaptığı proje sayısı" Üçüncü üç aylık dönemde araştırma merkezlerinin sanayi ile yaptığı proje 12 adettir. "BAP kapsamında desteklenen araştırma projeleri sayısı" Üçüncü üç aylık dönemde aktif olan 403 adet BAP projesi bulunmaktadır. "Öğretim elemanı başına düşen ar-ge proje sayısı" Üçüncü üç aylık dönemde öğretim elemanı başına düşen ar-ge proje sayısı 0,23 oranında gerçekleşmiştir. "Patent, faydalı model ve endüstriyel tasarım başvuru sayısı" Üçüncü üç aylık dönemde 3 adet patent başvurusu yapılmıştır. "Ulusal ve uluslararası kuruluşlar tarafından desteklenen ar-ge projesi sayısı" Üçüncü üç aylık dönemde kuruluşlar tarafından 49 adet proje desteği kabul edilmiştir. "Uluslararası endekslerde yer alan bilimsel yayın sayısı" Üçüncü üç aylık dönemde uluslararası endekslerde 293 adet bilimsel yayın yayımlanmıştır.</p>



Değerlendirme	<p>IV. ÜÇ AY: Yükseköğretim Kurumlarında inovasyon amaçlı bilimsel çalışmaların artırılması performans hedefi için belirlenen göstergelerin gerçekleşmeleri ve yılsonu değerlendirmesi;</p> <p>“Ar-ge'ye harcanan bütçenin toplam bütçeye oranı” Dördüncü üç aylık dönem gerçekleşmesi 2,13'dür.</p> <p>“Ar-ge sonucu ortaya çıkan ürünlere ilişkin alınan patent sayısı” Dördüncü üç aylık dönem ve yılsonu itibarıyla 2 adet gerçekleşme olmuş ve hedefe ulaşılamamıştır. Türk Patent ve Marka Kurumu'nun inceleme ve karar verme süreleri uzun olduğundan dolayı planlanan hedefe ulaşılamamıştır.</p> <p>“Ar-ge sonucu ticarileştirilen ürün sayısı” Dördüncü üç aylık dönem ve yılsonu itibarıyla gösterge gerçekleşmesi olmadığından hedefe ulaşılamamıştır. Üniversitemiz bünyesinde yapılan Ar-ge çalışmaları sonucu ortaya çıkan teknolojik bilginin derlenmesi ve ticarileşme faaliyetlerinin gerçekleştirilmesi amacıyla 2020 yılı ortasından itibaren üniversitemizin ilk patent portföy hazırlamış ve yayınlamıştır. Bu amaçla ilgili sanayi kuruluşları ve Ar-ge merkezleriyle portföy paylaşmıştır. Ancak;</p> <p>1-Öncelikle sanayi kuruluşları küresel salgın sebebiyle faaliyetlerine devam etmek amacıyla ar-ge ve ticarileştirme (ürün geliştirme) bütçelerinde kısıtlamalara gitmiştir. Salgının sebep olduğu ekonomik kayıplar, firmaların yeri ürün geliştirmek yerine mevcut faaliyetlerini kısıtlı kaynaklarla sürdürme gerekliliğini ortaya çıkarmıştır.</p> <p>2-Covid-19 salgının zorunlu kıldığı uzaktan ve kısıtlı çalışma özellikle ETTOM'un yürüttüğü üniversite-sanayi işbirliği faaliyetlerinin yüz yüze yürütülememesi sebebiyle istenilen ölçekte yürütülmesini imkânsız kılmıştır. Bu ortamda hem akademisyenleri hem de sanayicileri aynı platformda buluşturmak pek mümkün olamamıştır ve dolayısıyla hedeflenen gösterge gerçekleşmemiştir.</p> <p>“Araştırma merkezleri gelir miktarı” Dördüncü üç aylık dönemde 133.551.204 TL, yılsonu itibarıyla ise toplam 596.803.064,64 TL gelir gerçekleşmesi olmuş ve hedef aşılmıştır.</p> <p>“Araştırma merkezlerinin sanayi ile yaptığı proje sayısı” Dördüncü üç aylık dönem ve yılsonu itibarıyla 13 adet gerçekleşme olmuş ve hedefe ulaşılamamıştır. Covid-19 salgının zorunlu kıldığı uzaktan ve kısıtlı çalışma özellikle ETTOM'un yürüttüğü üniversite-sanayi işbirliği faaliyetlerinin yüz yüze yürütülememesi sebebiyle istenilen ölçekte yürütülmesini imkânsız kılmıştır bu nedenle hedefe ulaşılamamıştır.</p> <p>“BAP kapsamında desteklenen araştırma projeleri sayısı” Dördüncü üç aylık dönem ve yılsonu itibarıyla 437 adet gerçekleşme olmuş ve hedefe kısmen ulaşılmıştır. BAP Koordinasyon Biriminin yeniden yapılandırılması kapsamında 2020 yılının Kasım ayından 2021 yılı Şubat ayına kadar BAP proje önerilerinin kabulü durdurulduğundan hedefe kısmen ulaşılmıştır. BAP Koordinasyon Birimi tarafından desteklenen projelerin başvuru, yürütme, sonuçlandırma ve proje çıktılarının izlenmesine yönelik tüm süreçlerin elektronik ortamda etkin bir şekilde yürütülebilmesi amacıyla kullanılmak üzere yeni Bilimsel Araştırma Projeleri Süreç Yönetim Sistemi (BAPSIS) https://bapsis.ogu.edu.tr/ adresinden kullanıma alınmıştır. BAPSIS, araştırmacılarımızın ihtiyaç duyduğu süreçlerin hızlı, etkin ve şeffaf bir şekilde yürütülmesine imkân sağlamanın yanı sıra, performansa dayalı politikaların uygulanabilmesi için de etkili araçlar sunmakta olup, önümüzdeki yıllarda proje sayıları ve buna paralel olarak çıktılarımızın sayısı ve kalitesini artırması hedeflenmektedir.</p> <p>“Öğretim elemanı başına düşen ar-ge proje sayısı” Dördüncü üç aylık dönem ve yılsonu itibarıyla 0,25 oranında gerçekleşme olmuş ve hedefe kısmen ulaşılmıştır. BAP Koordinasyon Biriminin yeniden yapılandırılması kapsamında 2020 yılının Kasım ayından 2021 yılı Şubat ayına kadar BAP proje önerilerinin kabulü durdurulduğundan hedefe kısmen ulaşılmıştır.</p> <p>“Patent, faydalı model ve endüstriyel tasarım başvuru sayısı” Dördüncü üç aylık dönemde 1, yılsonu itibarıyla toplamda 12 adet başvuru yapılmış olup hedefe ulaşılmıştır.</p> <p>“Ulusal ve uluslararası kuruluşlar tarafından desteklenen ar-ge projesi sayısı” Dördüncü üç aylık dönem ve yılsonu itibarıyla 67 adet gerçekleşme olmuş ve hedefe ulaşılamamıştır. İlgili kurumlarda proje kabul süreçlerinin uzun olması ve pandemi süreci nedeniyle hedefe ulaşılamamıştır.</p> <p>“Uluslararası endekslerde yer alan bilimsel yayın sayısı” Dördüncü üç aylık dönemde 411, yılsonu itibarıyla ise toplamda 1361 gerçekleşme olmuş ve hedef aşılmıştır</p>
---------------	--



Tablo 76. Performans Göstergesi Gerçekleşmeleri İzleme Formu (3 Aylık)(Devamı)

Yıl: 2021
Programın Adı: HAYAT BOYU ÖĞRENME
Alt Programın Adı: YÜKSEKÖĞRETİM KURUMLARI SÜREKLİ EĞİTİM FAALİYETLERİ
Alt Program Hedefi: Toplumun tüm kesimlerine ihtiyaç duyduğu alanlarda eğitimler verilmesi, kamu kurum ve kuruluşları, özel sektör ve uluslararası kuruluşlarla işbirliğinin gelişmesine katkıda bulunulması

Sıra	Gösterge Adı	Ölçü Birimi	Son Gerçekleşme		Hedeflenen Gösterge Değeri	Yılsonu Gerçekleşme Tahmini	Gerçekleşme						
			Yılı	Değeri			1. Üç Aylık	2. Üç Aylık	3. Üç Aylık	4. Üç Aylık	Yıl sonu Değeri	Gerçekleşme Oranı	Gerçekleşme Durumu
1	Dezavantajlı gruplara yönelik sosyal entegrasyon ve kapsayıcılığa ilişkin yapılan faaliyet sayısı	Sayı	2020	329	136	136	150	321	220	232	923	678,68	Hedef Aşıldı
2	Eğitim programlarına başvuran kişi sayısı	Sayı	2020	1.826	1.000	2000	1.225	671	1.263	304	3.463	346,30	Hedef Aşıldı
3	Mezunlara yönelik gerçekleştirilen faaliyet sayısı	Sayı	2020	0	3	3	0	0	0	0	0	0,00	Hedefe Ulaşılamadı
4	Sürekli Eğitim Merkezi (SEM) ve Dil Merkezi (DİLMER) tarafından mesleki eğitime yönelik verilen sertifika sayısı	Sayı	2020	205	300	860	316	130	360	73	879	293,00	Hedef Aşıldı
5	Tamamlanan sosyal sorumluluk projeleri sayısı	Sayı	2020	63	197	197	18	21	44	0	83	42,13	Hedefe Ulaşılamadı



Değerlendirme	<p>I. ÜÇ AY: Toplumun tüm kesimlerine ihtiyaç duyduğu alanlarda eğitimler verilmesi, kamu kurum ve kuruluşları, özel sektör ve uluslararası kuruluşlarla işbirliğinin gelişmesine katkıda bulunulması performans hedefi için belirlenen göstergelerin gerçekleşmeleri; "Dezavantajlı gruplara yönelik sosyal entegrasyon ve kapsayıcılığa ilişkin yapılan faaliyet sayısı" Birinci üç aylık dönemde 150 adet faaliyet gerçekleştirilmiştir. "Eğitim programlarına başvuran kişi sayısı" Birinci üç aylık dönemde eğitim ve seminer programlarına 1125 kişi başvurmuştur. "Mezunlara yönelik gerçekleştirilen faaliyet sayısı" Birinci üç aylık dönemde mezunlara yönelik faaliyet gerçekleştirilmemiştir. "Sürekli Eğitim Merkezi (SEM) ve Dil Merkezi (DİLMER) tarafından mesleki eğitime yönelik verilen sertifika sayısı" Birinci üç aylık dönemde mesleki eğitime yönelik verilen sertifika sayısı 316 olmuştur. "Tamamlanan sosyal sorumluluk projeleri sayısı" Birinci üç aylık dönemde gösterge gerçekleşmesi 18 olmuştur.</p>
	<p>II. ÜÇ AY: Toplumun tüm kesimlerine ihtiyaç duyduğu alanlarda eğitimler verilmesi, kamu kurum ve kuruluşları, özel sektör ve uluslararası kuruluşlarla işbirliğinin gelişmesine katkıda bulunulması performans hedefi için belirlenen göstergelerin gerçekleşmeleri; "Dezavantajlı gruplara yönelik sosyal entegrasyon ve kapsayıcılığa ilişkin yapılan faaliyet sayısı" İkinci üç aylık dönemde 321 adet faaliyet gerçekleştirilmiştir. "Eğitim programlarına başvuran kişi sayısı" İkinci üç aylık dönemde eğitim ve seminer programlarına 671 kişi başvurmuştur. "Mezunlara yönelik gerçekleştirilen faaliyet sayısı" İkinci üç aylık dönemde mezunlara yönelik faaliyet gerçekleştirilmemiştir. "Sürekli Eğitim Merkezi (SEM) ve Dil Merkezi (DİLMER) tarafından mesleki eğitime yönelik verilen sertifika sayısı" İkinci üç aylık dönemde mesleki eğitime yönelik verilen sertifika sayısı 130 olmuştur. "Tamamlanan sosyal sorumluluk projeleri sayısı" İkinci üç aylık dönemde gösterge gerçekleşmesi 21 olmuştur.</p>
	<p>III. ÜÇ AY: Toplumun tüm kesimlerine ihtiyaç duyduğu alanlarda eğitimler verilmesi, kamu kurum ve kuruluşları, özel sektör ve uluslararası kuruluşlarla işbirliğinin gelişmesine katkıda bulunulması performans hedefi için belirlenen göstergelerin gerçekleşmeleri; "Dezavantajlı gruplara yönelik sosyal entegrasyon ve kapsayıcılığa ilişkin yapılan faaliyet sayısı" Üçüncü üç aylık dönemde 220 adet faaliyet gerçekleştirilmiştir. "Eğitim programlarına başvuran kişi sayısı" Üçüncü üç aylık dönemde eğitim ve seminer programlarına 1.263 kişi başvurmuştur. "Mezunlara yönelik gerçekleştirilen faaliyet sayısı" Üçüncü üç aylık dönemde mezunlara yönelik faaliyet gerçekleştirilmemiştir. "Sürekli Eğitim Merkezi (SEM) ve Dil Merkezi (DİLMER) tarafından mesleki eğitime yönelik verilen sertifika sayısı" Üçüncü üç aylık dönemde mesleki eğitime yönelik verilen sertifika sayısı 360 olmuştur. "Tamamlanan sosyal sorumluluk projeleri sayısı" Üçüncü üç aylık dönemde gösterge gerçekleşmesi 44 olmuştur..</p>
	<p>IV. ÜÇ AY: Toplumun tüm kesimlerine ihtiyaç duyduğu alanlarda eğitimler verilmesi, kamu kurum ve kuruluşları, özel sektör ve uluslararası kuruluşlarla işbirliğinin gelişmesine katkıda bulunulması performans hedefi için belirlenen göstergelerin gerçekleşmeleri ve yılsonu değerlendirmesi; "Dezavantajlı gruplara yönelik sosyal entegrasyon ve kapsayıcılığa ilişkin yapılan faaliyet sayısı" Dördüncü üç aylık dönemde 232, yılsonu itibariyle toplamda 923 faaliyet gerçekleştirilmiş olup hedef aşılmıştır. "Eğitim programlarına başvuran kişi sayısı": Dördüncü üç aylık dönemde 304, yılsonu itibariyle toplamda 3.463 gösterge gerçekleşmesi olmuş ve hedef aşılmıştır. "Mezunlara yönelik gerçekleştirilen faaliyet sayısı": Dördüncü üç aylık dönemde ve yılsonu itibariyle gerçekleşme olmadığından hedefe ulaşılamamıştır. Ülkemizde ve dünyada yaşanan salgın hastalık nedeniyle planlanan aktiviteler 2021 yılında yapılamamıştır. "Sürekli Eğitim Merkezi (SEM) ve Dil Merkezi (DİLMER) tarafından mesleki eğitime yönelik verilen sertifika sayısı": Dördüncü üç aylık dönemde 73, yılsonu itibariyle toplamda 879 gerçekleşme olmuş ve hedef aşılmıştır. "Tamamlanan sosyal sorumluluk projeleri sayısı" Dördüncü üç aylık dönemde gerçekleşme olmamakla birlikte yılsonu itibariyle toplamda 83 adet sosyal sorumluluk projesi tamamlanmıştır. Pandemi nedeniyle bazı projelerin özellikle toplu yapılacak olanların gerçekleştirilememesi nedeniyle hedefe ulaşılamamıştır.</p>



Tablo 76. Performans Göstergesi Gerçekleşmeleri İzleme Formu (3 Aylık)(Devamı)

Yıl: 2021
Programın Adı: TEDAVİ EDİCİ SAĞLIK
Alt Programın Adı: TEDAVİ HİZMETLERİ
Alt Program Hedefi: Tedavi edici sağlık hizmetinin erişilebilir ve etkili olarak sunulmasının sağlanması

Sıra	Gösterge Adı	Ölçü Birimi	Son Gerçekleşme		Hedeflenen Gösterge Değeri	Yılsonu Gerçekleşme Tahmini	Gerçekleşme						
			Yılı	Değeri			1. Üç Aylık	2. Üç Aylık	3. Üç Aylık	4. Üç Aylık	Yıl sonu Değeri	Gerçekleşme Oranı	Gerçekleşme Durumu
1	Ameliyat sayısı	Sayı	2020	24.245	22.500	22.500	7.402	6.982	7.330	8074	29.788	132,39	Hedef Aşıldı
2	Üniversite hastaneleri nitelikli yatak oranı	Oran	2020	70,20	70	70	69,9	69,9	69,9	71,6	71,6	102,29	Hedef Aşıldı
3	Üniversite hastaneleri yatak doluluk oranı	Oran	2020	59,90	65	65	61,7	63,4	65	69,3	69,3	106,62	Hedef Aşıldı
4	Yatan hasta sayısı	Sayı	2020	44.938	44.000	44.000	10.417	10.448	10.858	11.276	42.999	97,73	Hedefe Kısmen Ulaşıldı
Değerlendirme	I. ÜÇ AY: Tedavi edici sağlık hizmetinin erişilebilir ve etkili olarak sunulmasının sağlanması performans hedefi için belirlenen göstergelerin gerçekleşmeleri; "Ameliyat sayısı" Birinci üç aylık dönemde 7.402 ameliyat gerçekleştirilmiştir. "Üniversite hastaneleri nitelikli yatak oranı" Birinci üç aylık dönem gösterge gerçekleşmesi 69,9'dur. "Üniversite hastaneleri yatak doluluk oranı" Birinci üç aylık dönem gösterge gerçekleşmesi 61,7'dir. "Yatan hasta sayısı" Birinci üç aylık dönemde yatan hasta sayısı 10.417'dir.												
	II. ÜÇ AY: Tedavi edici sağlık hizmetinin erişilebilir ve etkili olarak sunulmasının sağlanması performans hedefi için belirlenen göstergelerin gerçekleşmeleri; "Ameliyat sayısı" İkinci üç aylık dönemde 6.982 ameliyat gerçekleştirilmiştir. "Üniversite hastaneleri nitelikli yatak oranı" İkinci üç aylık dönem gösterge gerçekleşmesi 69,9'dur. "Üniversite hastaneleri yatak doluluk oranı" İkinci üç aylık dönem gösterge gerçekleşmesi 63,4'dür. "Yatan hasta sayısı" İkinci üç aylık dönemde yatan hasta sayısı 10.448'dir.												
	III. ÜÇ AY: Tedavi edici sağlık hizmetinin erişilebilir ve etkili olarak sunulmasının sağlanması performans hedefi için belirlenen göstergelerin gerçekleşmeleri; "Ameliyat sayısı" Üçüncü üç aylık dönemde 7.330 ameliyat gerçekleştirilmiştir. "Üniversite hastaneleri nitelikli yatak oranı" Üçüncü üç aylık dönem gösterge gerçekleşmesi 69,9'dur. "Üniversite hastaneleri yatak doluluk oranı" Üçüncü üç aylık dönem gösterge gerçekleşmesi 65'dir. "Yatan hasta sayısı" Üçüncü üç aylık dönemde yatan hasta sayısı 10.858'dir.												
	IV. ÜÇ AY: Tedavi edici sağlık hizmetinin erişilebilir ve etkili olarak sunulmasının sağlanması performans hedefi için belirlenen göstergelerin gerçekleşmeleri ve yılsonu değerlendirmesi; "Ameliyat sayısı" Dördüncü üç aylık dönemde 8.074 olmak üzere yılsonu itibarıyla toplam 29.788 ameliyat gerçekleştirilmiştir. Hedef aşılmıştır. "Üniversite hastaneleri nitelikli yatak oranı" Dördüncü üç aylık dönem ve yıl sonu itibarıyla gösterge gerçekleşmesi 71,6'dır. Hedef aşılmıştır. "Üniversite hastaneleri yatak doluluk oranı" Dördüncü üç aylık dönem ve yılsonu itibarıyla gösterge gerçekleşmesi 69,3'dür. Hedef aşılmıştır. "Yatan hasta sayısı" Dördüncü üç aylık dönemde 11.276 olmak üzere yılsonu itibarıyla toplam 42.999 gerçekleşme olmuştur. Salgın hastalık nedeni ile poliklinik hizmetlerinin geçici süreli durdurulması nedeniyle hedefe kısmen ulaşılmıştır.												



Tablo 76. Performans Göstergesi Gerçekleşmeleri İzleme Formu (3 Aylık)(Devamı)

Yıl: 2021
Programın Adı: YÜKSEKÖĞRETİM
Alt Programın Adı: ÖĞRETİM ELEMANLARINA SAĞLANAN BURS VE DESTEKLER
Alt Program Hedefi: Alanında yetkin, araştırmacı, bilgi üreten ve aktaran akademisyenler yetiştirilmesi

Sıra	Gösterge Adı	Ölçü Birimi	Son Gerçekleşme		Hedeflenen Gösterge Değeri	Yılsonu Gerçekleşme Tahmini	Gerçekleşme						
			Yılı	Değeri			1. Üç Aylık	2. Üç Aylık	3. Üç Aylık	4. Üç Aylık	Yıl sonu Değeri	Gerçekleşme Oranı	Gerçekleşme Durumu
1	SCI, SCI-Expanded, SSCI ve AHCI kapsamındaki dergilerde öğretim elemanı başına düşen yayın sayısı	Sayı	2020	0,47	0,34	0,34	0,10	0,14	0,11	0,15	0,49	144,12	Hedef Aşıldı
2	Araştırma bursundan yararlanan öğrenci sayısı	Sayı	2020	28	15	30	29	29	29	29	29	193,33	Hedef Aşıldı
3	YÖK tarafından öncelikli alanlarında sağlanan burslardan yararlanan doktora öğrenci sayısı	Sayı	2020	22	15	30	24	24	26	26	26	173,33	Hedef Aşıldı
4	Yükseköğretim Kurulu, Türkiye Bilimler Akademisi ve TÜBİTAK bilim, teşvik ve sanat ödülleri sayısı	Sayı	2020	1	1	1	0	0	0	2	2	200,00	Hedef Aşıldı



Değerlendirme	<p>I. ÜÇ AY: Alanında yetkin, araştırmacı, bilgi üreten ve aktaran akademisyenler yetiştirilmesi performans hedefi için belirlenen göstergelerin gerçekleşmeleri; "SCI, SCI-Expanded, SSCI ve AHCI kapsamındaki dergilerde öğretim elemanı başına düşen yayın sayısı" Birinci dönem gerçekleşmesi 0,10'dur. "Araştırma bursundan yararlanan öğrenci sayısı" Birinci dönem gerçekleşmesi 29'dur. "YÖK tarafından öncelikli alanlarında sağlanan burslardan yararlanan doktora öğrenci sayısı" Birinci dönem gerçekleşmesi 24'dür "Yükseköğretim Kurulu, Türkiye Bilimler Akademisi ve TÜBİTAK bilim, teşvik ve sanat ödülleri sayısı" Birinci dönem gerçekleşme olmamıştır.</p>
	<p>II. ÜÇ AY: Alanında yetkin, araştırmacı, bilgi üreten ve aktaran akademisyenler yetiştirilmesi performans hedefi için belirlenen göstergelerin gerçekleşmeleri; "SCI, SCI-Expanded, SSCI ve AHCI kapsamındaki dergilerde öğretim elemanı başına düşen yayın sayısı" İkinci dönem gerçekleşmesi 0,14'dür. "Araştırma bursundan yararlanan öğrenci sayısı" İkinci dönem gerçekleşmesi 29'dur. "YÖK tarafından öncelikli alanlarında sağlanan burslardan yararlanan doktora öğrenci sayısı" İkinci dönem gerçekleşmesi 24'dür "Yükseköğretim Kurulu, Türkiye Bilimler Akademisi ve TÜBİTAK bilim, teşvik ve sanat ödülleri sayısı" İkinci dönem gerçekleşme olmamıştır</p>
	<p>III. ÜÇ AY: Alanında yetkin, araştırmacı, bilgi üreten ve aktaran akademisyenler yetiştirilmesi performans hedefi için belirlenen göstergelerin gerçekleşmeleri; "SCI, SCI-Expanded, SSCI ve AHCI kapsamındaki dergilerde öğretim elemanı başına düşen yayın sayısı" Üçüncü dönem gerçekleşmesi 0,11'dir. "Araştırma bursundan yararlanan öğrenci sayısı" Üçüncü dönem gerçekleşmesi 29'dur. "YÖK tarafından öncelikli alanlarında sağlanan burslardan yararlanan doktora öğrenci sayısı" Üçüncü dönem gerçekleşmesi 26'dır. "Yükseköğretim Kurulu, Türkiye Bilimler Akademisi ve TÜBİTAK bilim, teşvik ve sanat ödülleri sayısı" Üçüncü dönem gerçekleşme olmamıştır.</p>
	<p>IV. ÜÇ AY: Alanında yetkin, araştırmacı, bilgi üreten ve aktaran akademisyenler yetiştirilmesi performans hedefi için belirlenen göstergelerin gerçekleşmeleri ve yılsonu değerlendirmesi; "SCI, SCI-Expanded, SSCI ve AHCI kapsamındaki dergilerde öğretim elemanı başına düşen yayın sayısı" Dördüncü dönem gerçekleşmesi 0,15 ve yılsonu itibariyle toplamda 0,49 gerçekleştirilip hedef aşılmıştır. "Araştırma bursundan yararlanan öğrenci sayısı" Dördüncü dönem ve yılsonu itibariyle gerçekleştirilme 29 olup hedef aşılmıştır. "YÖK tarafından öncelikli alanlarında sağlanan burslardan yararlanan doktora öğrenci sayısı" Dördüncü dönem ve yılsonu itibariyle gerçekleştirilme 26 olup hedef aşılmıştır. "Yükseköğretim Kurulu, Türkiye Bilimler Akademisi ve TÜBİTAK bilim, teşvik ve sanat ödülleri sayısı" Dördüncü dönem ve yılsonu itibariyle gerçekleştirilme 2 olup hedef aşılmıştır..</p>



Tablo 76. Performans Göstergesi Gerçekleşmeleri İzleme Formu (3 Aylık)(Devamı)

Yıl 2021
Programın Adı: YÜKSEKÖĞRETİM
Alt Programın Adı: ÖN LİSANS EĞİTİMİ, LİSANS EĞİTİMİ VE LİSANSÜSTÜ EĞİTİM
Alt Program Hedefi: Mesleki yeterlilik sahibi ve gelişime açık mezunlar yetiştirilmesi

Sıra	Gösterge Adı	Ölçü Birimi	Son Gerçekleşme		Hedeflenen Gösterge Değeri	Yılsonu Gerçekleşme Tahmini	Gerçekleşme						
			Yılı	Değeri			1. Üç Aylık	2. Üç Aylık	3. Üç Aylık	4. Üç Aylık	Yıl sonu Değeri	Gerçekleşme Oranı	Gerçekleşme Durumu
1	Doktora eğitimini tamamlayanların sayısı	Sayı	2020	62	82	123	52	11	49	8	120	146,34	Hedef Aşıldı
2	Eğitim bilimleri kontenjan doluluk oranı	Oran	2020	80	77	80			83	83	83	107,79	Hedef Aşıldı
3	Eğitimin program süresinde bitirilme oranı	Oran	2020	62	60	63			68	68	68	113,33	Hedef Aşıldı
4	Fen bilimleri kontenjan doluluk oranı	Oran	2020	78,51	86	90			82	82	82	95,35	Hedefe Kısmen Ulaşıldı
5	Kütüphanede bulunan basılı ve elektronik kaynak sayısı	Sayı	2020	4.980.085	5.167.000	5.579.000	5.412.013	5.413.881	5.442.113	5.484.499	5.484.499	106,14	Hedef Aşıldı
6	Kütüphanede bulunan öğrenci başına düşen basılı ve elektronik kaynak sayısı	Sayı	2020	158,36	159	179,39	178,61	193,78	170,07	174,11	174,11	109,50	Hedef Aşıldı
7	Kütüphaneden yararlanan kişi sayısı	Sayı	2020	198.283	800.000	300.000	169.300	5.221	6.131	183.362	364.014	45,50	Hedefe Ulaşılamadı
8	Lisansüstü öğrencilerin toplam öğrenciler içindeki payı	Oran	2020	12,47	11	12,50			13	13	13	118,18	Hedef Aşıldı
9	Öğrenci başına düşen eğitim alanı	Metrekare	2020	7,72	8,11	7,98	7,83	8,49	7,42	7,53	7,53	92,85	Hedefe Kısmen Ulaşıldı
10	Öğrenci başına düşen kapalı alan	Metrekare	2020	6,62	6,49	6,28	6,45	5,95	6,82	6,71	6,71	103,39	Hedef Aşıldı
11	Öğrenci değişim programlarından yararlanan öğrencilerin oranı	Oran	2020	0,05	0,02	0,01	0	0	0,01	0,01	0,01	50,00	Hedefe Ulaşılamadı
12	Öğretim üyesi başına düşen öğrenci sayısı	Sayı	2020	37,30	39,16	35,31	35,31	32,75	37,38	36,46	36,46	107,41	Hedef Aşıldı
13	Sağlık bilimleri kontenjan doluluk oranı	Oran	2020	74	87	85			94	94	94	108,05	Hedef Aşıldı
14	Sosyal bilimler kontenjan doluluk oranı	Oran	2020	88	88	90			82	82	82	93,18	Hedefe Kısmen Ulaşıldı
15	Teknokent veya Teknoloji Transfer Ofisi (TTO) projelerine katılan öğrenci sayısı	Sayı	2020	0	300	40	20	24	0	56	56	18,67	Hedefe Ulaşılamadı



Tablo 76. Performans Göstergesi Gerçekleşmeleri İzleme Formu (3 Aylık)(Devamı)

Yıl 2021
Programın Adı: YÜKSEKÖĞRETİM
Alt Programın Adı: ÖN LİSANS EĞİTİMİ, LİSANS EĞİTİMİ VE LİSANSÜSTÜ EĞİTİM
Alt Program Hedefi: Mesleki yeterlilik sahibi ve gelişime açık mezunlar yetiştirilmesi

Sıra	Gösterge Adı	Ölçü Birimi	Son Gerçekleşme		Hedeflenen Gösterge Değeri	Yılsonu Gerçekleşme Tahmini	Gerçekleşme						
			Yılı	Değeri			1. Üç Aylık	2. Üç Aylık	3. Üç Aylık	4. Üç Aylık	Yıl sonu Değeri	Gerçekleşme Oranı	Gerçekleşme Durumu
16	Yabancı dilde eğitim veren program sayısı	Sayı	2020	2	2	2	2	2	2	2	2	100,00	Hedefe Ulaşıldı
17	Yabancı uyruklu akademisyen sayısı	Sayı	2020	15	14	14	12	11	11	11	11	78,57	Hedefe Ulaşılamadı
18	Yabancı uyruklu öğrenci sayısı	Sayı	2020	1.424	2.000	2.250			1.700	1700	1.700	85,00	Hedefe Kısmen Ulaşıldı
19	Yan dal ve çift ana dal programından mezun olanların toplam mezun sayısına oranı	Oran	2020	1,40	1	1,50			1,6	1,6	1,6	160,00	Hedef Aşıldı
Değerlendirme	I.ÜÇ AY: Mesleki yeterlilik sahibi ve gelişime açık mezunlar yetiştirilmesi performans hedefi için belirlenen gösterge gerçekleştirmeleri; "Doktora eğitimini tamamlayanların sayısı" Birinci üç aylık dönem gerçekleşmesi 52 olmuştur. "Eğitim bilimleri kontenjan doluluk oranı" Gösterge gerçekleşme değeri üçüncü üç aylık dönemde hesaplanacaktır. "Eğitimin program süresinde bitirilmesi oranı" Gösterge gerçekleşme değeri üçüncü üç aylık dönemde hesaplanacaktır. "Fen bilimleri kontenjan doluluk oranı" Gösterge gerçekleşme değeri üçüncü üç aylık dönemde hesaplanacaktır. "Kütüphanede bulunan basılı ve elektronik kaynak sayısı" Birinci üç aylık dönemde 5.412.013 gerçekleşme olmuştur. "Kütüphanede bulunan öğrenci başına düşen basılı ve elektronik kaynak sayısı" Birinci üç aylık dönemde 178,61 gerçekleşme olmuştur. "Kütüphaneden yararlanan kişi sayısı" gösterge gerçekleştirmeleri" Birinci üç aylık dönemde 169.300 gerçekleşme olmuştur. "Lisansüstü öğrencilerin toplam öğrenciler içindeki payı" Gösterge gerçekleşme değeri üçüncü üç aylık dönemde hesaplanacaktır. "Öğrenci başına düşen eğitim alanı" Birinci üç aylık dönemde 7,83 gerçekleşme olmuştur. "Öğrenci başına düşen kapalı alan" Birinci üç aylık dönemde 6,45gerçekleşme olmuştur. "Öğrenci değişim programlarından yararlanan öğrencilerin oranı" Birinci üç aylık dönemde gerçekleşme olmamıştır. "Öğretim üyesi başına düşen öğrenci sayısı" Birinci üç aylık dönemde 35,31 gerçekleşme olmuştur. "Sağlık bilimleri kontenjan doluluk oranı" Gösterge gerçekleşme değeri üçüncü üç aylık dönemde hesaplanacaktır. "Sosyal bilimler kontenjan doluluk oranı" Gösterge gerçekleşme değeri üçüncü üç aylık dönemde hesaplanacaktır. "Teknokent veya Teknoloji Transfer Ofisi (TTO) projelerine katılan öğrenci sayısı" Birinci üç aylık dönemde 20 gerçekleşme olmuştur. "Yabancı dilde eğitim veren program sayısı" Birinci üç aylık dönemde 2 gerçekleşme olmuştur. "Yabancı uyruklu akademisyen sayısı" Birinci üç aylık dönemde 12 gerçekleşme olmuştur. "Yabancı uyruklu öğrenci sayısı" Gösterge gerçekleşme değeri üçüncü üç aylık dönemde hesaplanacaktır. "Yan dal ve çift ana dal programından mezun olanların toplam mezun sayısına oranı" Gösterge gerçekleşme değeri üçüncü üç aylık dönemde hesaplanacaktır.												



Değerlendirme	<p>II. ÜÇ AY: Mesleki yeterlilik sahibi ve gelişime açık mezunlar yetiştirilmesi performans hedefi için belirlenen gösterge gerçekleştirmeleri;</p> <p>"Doktora eğitimini tamamlayanların sayısı" İkinci üç aylık dönem gerçekleşmesi 11 olmuştur.</p> <p>"Eğitim bilimleri kontenjan doluluk oranı" Gösterge gerçekleştirme değeri üçüncü üç aylık dönemde hesaplanacaktır.</p> <p>"Eğitimin program süresinde bitirilme oranı" Gösterge gerçekleştirme değeri üçüncü üç aylık dönemde hesaplanacaktır.</p> <p>"Fen bilimleri kontenjan doluluk oranı" Gösterge gerçekleştirme değeri üçüncü üç aylık dönemde hesaplanacaktır.</p> <p>"Kütüphanede bulunan basılı ve elektronik kaynak sayısı" İkinci üç aylık dönemde 5.413.881 gerçekleştirme olmuştur.</p> <p>"Kütüphanede bulunan öğrenci başına düşen basılı ve elektronik kaynak sayısı" İkinci üç aylık dönemde 193.78 gerçekleştirme olmuştur.</p> <p>"Kütüphaneden yararlanan kişi sayısı" gösterge gerçekleştirmeleri" İkinci üç aylık dönemde 5.221 gerçekleştirme olmuştur.</p> <p>"Lisansüstü öğrencilerin toplam öğrenciler içindeki payı" Gösterge gerçekleştirme değeri üçüncü üç aylık dönemde hesaplanacaktır.</p> <p>"Öğrenci başına düşen eğitim alanı" İkinci üç aylık dönemde 8.49 gerçekleştirme olmuştur.</p> <p>"Öğrenci başına düşen kapalı alan" İkinci üç aylık dönemde 5,95 gerçekleştirme olmuştur.</p> <p>"Öğrenci değişim programlarından yararlanan öğrencilerin oranı" İkinci üç aylık dönemde gerçekleştirme olmamıştır.</p> <p>"Öğretim üyesi başına düşen öğrenci sayısı" İkinci üç aylık dönemde 32,75 gerçekleştirme olmuştur.</p> <p>"Sağlık bilimleri kontenjan doluluk oranı" Gösterge gerçekleştirme değeri üçüncü üç aylık dönemde hesaplanacaktır.</p> <p>"Sosyal bilimler kontenjan doluluk oranı" Gösterge gerçekleştirme değeri üçüncü üç aylık dönemde hesaplanacaktır.</p> <p>"Teknokent veya Teknoloji Transfer Ofisi (TTO) projelerine katılan öğrenci sayısı" İkinci üç aylık dönemde 24 gerçekleştirme olmuştur.</p> <p>"Yabancı dilde eğitim veren program sayısı" İkinci üç aylık dönemde 2 gerçekleştirme olmuştur.</p> <p>"Yabancı uyruklu akademisyen sayısı" İkinci üç aylık dönemde 11 gerçekleştirme olmuştur.</p> <p>"Yabancı uyruklu öğrenci sayısı" Gösterge gerçekleştirme değeri üçüncü üç aylık dönemde hesaplanacaktır.</p> <p>"Yan dal ve çift ana dal programından mezun olanların toplam mezun sayısına oranı" Gösterge gerçekleştirme değeri üçüncü üç aylık dönemde hesaplanacaktır.</p>
	<p>III. ÜÇ AY: Mesleki yeterlilik sahibi ve gelişime açık mezunlar yetiştirilmesi performans hedefi için belirlenen gösterge gerçekleştirmeleri;</p> <p>"Doktora eğitimini tamamlayanların sayısı" Üçüncü üç aylık dönem gerçekleşmesi 49 olmuştur.</p> <p>"Eğitim bilimleri kontenjan doluluk oranı" Üçüncü üç aylık dönem gerçekleşmesi 83 olmuştur.</p> <p>"Eğitimin program süresinde bitirilme oranı" Üçüncü üç aylık dönem gerçekleşmesi 68 olmuştur.</p> <p>"Fen bilimleri kontenjan doluluk oranı" Üçüncü üç aylık dönem gerçekleşmesi 82 olmuştur.</p> <p>"Kütüphanede bulunan basılı ve elektronik kaynak sayısı" Üçüncü üç aylık dönemde 5.442.113 gerçekleştirme olmuştur.</p> <p>"Kütüphanede bulunan öğrenci başına düşen basılı ve elektronik kaynak sayısı" Üçüncü üç aylık dönemde 170.07 gerçekleştirme olmuştur.</p> <p>"Kütüphaneden yararlanan kişi sayısı" gösterge gerçekleştirmeleri" Üçüncü üç aylık dönemde 6.131 gerçekleştirme olmuştur.</p> <p>"Lisansüstü öğrencilerin toplam öğrenciler içindeki payı" Üçüncü üç aylık dönem gerçekleşmesi 13 olmuştur.</p> <p>"Öğrenci başına düşen eğitim alanı" Üçüncü üç aylık dönemde 7,42 gerçekleştirme olmuştur.</p> <p>"Öğrenci başına düşen kapalı alan" Üçüncü üç aylık dönemde 6,82 gerçekleştirme olmuştur.</p> <p>"Öğrenci değişim programlarından yararlanan öğrencilerin oranı" Üçüncü üç aylık dönem gerçekleşmesi 0,01 olmuştur.</p> <p>"Öğretim üyesi başına düşen öğrenci sayısı" Üçüncü üç aylık dönemde 37,38 gerçekleştirme olmuştur.</p> <p>"Sağlık bilimleri kontenjan doluluk oranı" Üçüncü üç aylık dönem gerçekleşmesi 94 olmuştur</p> <p>"Sosyal bilimler kontenjan doluluk oranı" Üçüncü üç aylık dönem gerçekleşmesi 82 olmuştur</p> <p>"Teknokent veya Teknoloji Transfer Ofisi (TTO) projelerine katılan öğrenci sayısı" Üçüncü üç aylık dönemde gerçekleştirme olmamıştır.</p> <p>"Yabancı dilde eğitim veren program sayısı" Üçüncü üç aylık dönemde 2 gerçekleştirme olmuştur.</p> <p>"Yabancı uyruklu akademisyen sayısı" Üçüncü üç aylık dönemde 11 gerçekleştirme olmuştur.</p> <p>"Yabancı uyruklu öğrenci sayısı" Üçüncü üç aylık dönem gerçekleşmesi 1.700 olmuştur.</p> <p>"Yan dal ve çift ana dal programından mezun olanların toplam mezun sayısına oranı" Üçüncü üç aylık dönem gerçekleşmesi 1,6 olmuştur.</p>



Değerlendirme	<p>IV. ÜÇ AY: Mesleki yeterlilik sahibi ve gelişime açık mezunlar yetiştirilmesi performans hedefi için belirlenen gösterge gerçekleştirmeleri ve yılsonu değerlendirmesi;</p> <p>“Doktora eğitimini tamamlayanların sayısı” Dördüncü üç aylık dönemde 8, yılsonu itibariyle toplam 120 gerçekleştirme olmuş ve hedef aşılmıştır.</p> <p>“Eğitim bilimleri kontenjan doluluk oranı” Dördüncü üç aylık dönem ve yılsonu itibariyle 83 gerçekleştirme olmuş, hedef aşılmıştır.</p> <p>“Eğitimin program süresinde bitirilme oranı” Dördüncü üç aylık dönem ve yılsonu itibariyle 68 gerçekleştirme olmuş, hedef aşılmıştır.</p> <p>“Fen bilimleri kontenjan doluluk oranı” Dördüncü üç aylık dönem ve yılsonu itibariyle 82 gerçekleştirme olmuş, hedefe kısmen ulaşılmıştır.</p> <p>“Kütüphanede bulunan basılı ve elektronik kaynak sayısı” Dördüncü üç aylık dönem ve yılsonu itibariyle 5.484.499 gerçekleştirme olmuş, hedef aşılmıştır.</p> <p>“Kütüphanede bulunan öğrenci başına düşen basılı ve elektronik kaynak sayısı” Dördüncü üç aylık dönem ve yılsonu itibariyle 174,11 gerçekleştirme olmuş, hedef aşılmıştır.</p> <p>“Kütüphaneden yararlanan kişi sayısı” Dördüncü üç aylık dönemde 183.362, yılsonu itibariyle toplam 364.014 gerçekleştirme olmuştur. Pandemi nedeniyle çoğu derslerin uzaktan eğitime devam etmesiyle ve kütüphane giriş sayısında alınan tedbirler nedeniyle hedefe ulaşılamamıştır.</p> <p>“Lisansüstü öğrencilerin toplam öğrenciler içindeki payı” Dördüncü üç aylık dönem ve yılsonu itibariyle 13 gerçekleştirme olmuş, hedef aşılmıştır.</p> <p>“Öğrenci başına düşen eğitim alanı” Dördüncü üç aylık dönem ve yılsonu itibariyle 7,53 gerçekleştirme olmuş, hedefe kısmen ulaşılmıştır. Öğrenci sayısındaki artış ve mevcut eğitim alanlarının devam etmesi nedeniyle hedefe kısmen ulaşılmıştır.</p> <p>“Öğrenci başına düşen kapalı alan” Dördüncü üç aylık dönem ve yılsonu itibariyle 6,71 gerçekleştirme olmuş, hedef aşılmıştır.</p> <p>“Öğrenci değişim programlarından yararlanan öğrencilerin oranı”: Dördüncü üç aylık dönem ve yılsonu itibariyle 0,01 gerçekleştirme olmuş, öğrencilerin pandemi nedeniyle değişim programlarının bazı dönemlerde iptal edilmesiyle hedefe ulaşılamamıştır.</p> <p>“Öğretim üyesi başına düşen öğrenci sayısı” Dördüncü üç aylık dönem ve yılsonu itibariyle 36,46 gerçekleştirme olmuş, hedef aşılmıştır.</p> <p>“Sağlık bilimleri kontenjan doluluk oranı” Dördüncü üç aylık dönem ve yılsonu itibariyle 94 gerçekleştirme olmuş, hedef aşılmıştır.</p> <p>“Sosyal bilimler kontenjan doluluk oranı” Dördüncü üç aylık dönem ve yılsonu itibariyle 82 gerçekleştirme olmuş, hedefe kısmen ulaşılmıştır.</p> <p>“Teknokent veya Teknoloji Transfer Ofisi (TTO) projelerine katılan öğrenci sayısı” Dördüncü üç aylık dönem ve yılsonu itibariyle 56 gösterge gerçekleştirme olmuş ve hedefe ulaşılamamıştır. ETTOM bünyesinde öğrenciler için planlanan ve gerçekleştirilen faaliyetlere katılım konusunda özellikle 2020-2021 yılı bahar döneminin uzaktan eğitim şeklinde gerçekleştirilmesi, 2021-2022 akademik yılının Ekim 2021 tarihinde başlaması ve tüm bu süreçte salgının için alınan tedbirler, faaliyetlerin iptali veya kapalı alanlardaki faaliyetlere getirilen kişi sınırlaması katılım için planlanan hedefe ulaşılamamasında etkin olmuştur.</p> <p>“Yabancı dilde eğitim veren program sayısı” Dördüncü üç aylık dönem ve yılsonu itibariyle 2 gerçekleştirme olmuş, hedefe ulaşılmıştır.</p> <p>“Yabancı uyruklu akademisyen sayısı” Dördüncü üç aylık dönem ve yılsonu itibariyle 11 gerçekleştirme olmuş, hedefe ulaşılamamıştır.</p> <p>“Yabancı uyruklu öğrenci sayısı” Dördüncü üç aylık dönem ve yılsonu itibariyle 1.700 gerçekleştirme olmuş, hedefe kısmen ulaşılmıştır.</p> <p>“Yan dal ve çift ana dal programından mezun olanların toplam mezun sayısına oranı” Dördüncü üç aylık dönem ve yılsonu itibariyle 1,6 gerçekleştirme olmuş, hedef aşılmıştır.</p>
----------------------	--



Değerlendirme	<p>IV. ÜÇ AY: Mesleki yeterlilik sahibi ve gelişime açık mezunlar yetiştirilmesi 4.dönem gösterge gerçekleştirmelerinde;</p> <p>"Doktora eğitimini tamamlayanların sayısı": gösterge gerçekleşmesinde 4.üç aylık dönemde 16 kişi gerçekleşme olmuştur. Yılsonu itibariyle 62 kişi mezun olmuştur ancak salgın hastalık nedeniyle öğrenciler uzatma ve eğitimi dondurma yolunu seçmişlerdir bundan dolayı hedefe ulaşılamamıştır.</p> <p>"Eğitim bilimleri kontenjan doluluk oranı": gösterge gerçekleşmesinde 3. Üç aylık dönem gerçekleşmesi dikkate alınmıştır ve 4. dönemde ölçüm yapılmamıştır.</p> <p>"Eğitimin program süresinde bitirilme oranı": gösterge gerçekleşmesinde 3. Üç aylık dönem gerçekleşmesi dikkate alınmıştır ve 4. dönemde ölçüm yapılmamıştır.</p> <p>"Fen bilimleri kontenjan doluluk oranı": gösterge gerçekleşmesinde 3. Üç aylık dönem gerçekleşmesi dikkate alınmıştır ve 4. dönemde ölçüm yapılmamıştır.</p> <p>"Kütüphanede bulunan basılı ve elektronik kaynak sayısı": gösterge gerçekleşmesinde 4.üç aylık dönemde 4.980.085 adet gerçekleşme olmuştur</p> <p>"Kütüphanede bulunan öğrenci başına düşen basılı ve elektronik kaynak sayısı": gösterge gerçekleşmesinde 4.üç aylık dönemde % 158,36 gerçekleşme olmuştur.</p> <p>"Kütüphaneden yararlanan kişi sayısı": gösterge gerçekleşmesinde 4.üç aylık dönemde 5.477 kişi yararlanmıştır. Salgın hastalık nedeniyle eğitim uzaktan süreçte takip edildiğinden gerçekleşme olmuştur. Corona Virüs nedeniyle Mart ayından itibaren öğrenci alımı olmadığından istatistik alınamamıştır.</p> <p>"Lisansüstü öğrencilerin toplam öğrenciler içindeki payı": gösterge gerçekleşmesinde 4.üç aylık dönemde %12,47 oranında gerçekleşme olmuştur.</p> <p>"Öğrenci başına düşen eğitim alanı": gösterge gerçekleşmesinde 4.üç aylık dönemde % 7,72 oranında gerçekleşme olmuştur.</p> <p>"Öğrenci başına düşen kapalı alan": gösterge gerçekleşmesinde 4.üç aylık dönemde 6,62 oranında gerçekleşme olmuştur. Tasfiye edilen Eğitim Fakültesi binası ve Dış Hastanesi binası inşaatlarının tamamlanması için, salgın hastalık nedeni ile ikmal inşaatı ihalesi yapılamadığından 4.üç aylık dönemde planlanan hedefe kısmen ulaşılmıştır.</p> <p>"Öğrenci değişim programlarından yararlanan öğrencilerin oranı": gösterge gerçekleşmesinde 4.üç aylık dönemde salgın hastalıktan ve mücbir sebeplerden dolayı hedefe ulaşılamamıştır.</p> <p>"Öğretim üyesi başına düşen öğrenci sayısı": gösterge gerçekleşmesinde 4.üç aylık dönemde 37,30 oranında gerçekleşme olmuştur. İkinci öğretim bölümlerinden bazılarının kapanmasının öğrenci sayısı etkilemesi ve emekli olan öğretim üye sayısı hedefin kısmen gerçekleşmesinde etkili olmuştur.</p> <p>"Sağlık bilimleri kontenjan doluluk oranı": gösterge gerçekleşmesinde 3. Üç aylık dönem gerçekleşmesi dikkate alınmıştır ve 4. dönemde ölçüm yapılmamıştır.</p> <p>"Sosyal bilimler kontenjan doluluk oranı": gösterge gerçekleşmesinde 3. Üç aylık dönem gerçekleşmesi dikkate alınmıştır ve 4. dönemde ölçüm yapılmamıştır.</p> <p>"Teknokent veya Teknoloji Transfer Ofisi (TTO) projelerine katılan öğrenci sayısı": gösterge gerçekleşmesinde 4.üç aylık dönemde salgın hastalık nedeniyle öğrenci olmadığından katılım ve etkinlik yapılamamış ve hedefe ulaşılamamıştır.</p> <p>"Yabancı dilde eğitim veren program sayısı": gösterge gerçekleşmesinde 4.üç aylık dönemde 2 adet gerçekleşme olmuştur. Yabancı dilde eğitim veren program gerçekleşmesi belirlenirken %100 eğitim veren program dikkate alınmıştır. Hedef konularken %70 ve %30 olarak eğitim veren programlarında dikkate alındığı fark edilmiş olup bu durum 2020 Yılı Performans Programında yayınlanan hedef ve yılsonu gerçekleşmesi arasında fark yaratacağından revize edilmiştir.</p> <p>"Yabancı uyruklu akademisyen sayısı": gösterge gerçekleşmesinde 4. üç aylık 15 adet gerçekleşme olmuştur. Alım süreçlerinde yeni alım gerçekleşmemesi ve sözleşmelerinin uzatılmaması nedeniyle hedefe kısmen ulaşılmıştır.</p> <p>"Yabancı uyruklu öğrenci sayısı": gösterge gerçekleşmesinde 4.üç aylık dönemde 1424 adet gerçekleşme olmuştur.</p> <p>"Yan dal ve çift ana dal programından mezun olanların toplam mezun sayısına oranı": gösterge gerçekleşmesinde 3. Üç aylık dönem gerçekleşmesi dikkate alınmıştır ve 4. dönemde ölçüm yapılmamıştır.</p>
----------------------	---



Tablo 76. Performans Göstergesi Gerçekleşmeleri İzleme Formu (3 Aylık)(Devamı)

Yıl 2021
Programın Adı: YÜKSEKÖĞRETİM
Alt Programın Adı: YÜKSEKÖĞRETİMDE ÖĞRENCİ YAŞAMI
Alt Program Hedefi: Yükseköğretim öğrencilerine sunulan beslenme ve barınma hizmetlerinin kalitesinin artırılması; öğrencilerin kişisel ve sosyal gelişimi desteklenerek yaşam kalitesinin yükseltilmesi

Sıra	Gösterge Adı	Ölçü Birimi	Son Gerçekleşme		Hedeflenen Gösterge Değeri	Yılsonu Gerçekleşme Tahmini	Gerçekleşme						
			Yılı	Değeri			1. Üç Aylık	2. Üç Aylık	3. Üç Aylık	4. Üç Aylık	Yıl sonu Değeri	Gerçekleşme Oran	Gerçekleşme Durumu
1	Beslenme hizmetlerinden yararlanan öğrenci sayısı	Sayı	2020	4.300	4.200	5.000	1.041	1.041	1041	29.951	29.951	713,12	Hedef Aşıldı
2	Öğrenci başına düşen sosyal donatı alanı	Metrekare	2020	1,96	1,89	1,87	2,03	2,2	1,92	1,95	1,95	103,17	Hedef Aşıldı
3	Öğrenci kulüp ve topluluk sayısı	Sayı	2020	107	107	107	107	107	107	109	109	101,87	Hedef Aşıldı
4	Sosyal, kültürel ve sportif faaliyet sayısı	Sayı	2020	34	140	80	19	5	1	26	51	36,43	Hedefe Ulaşılamadı
5	Yükseköğretimde öğrenci başına beslenme harcaması	TL	2020	69,91	209,23	129,90	0,66	0,99	0,42	97,78	99,85	47,72	Hedefe Ulaşılamadı
6	Yükseköğretimde öğrenci yaşamından memnuniyet oranı	Oran	2020	66,56	63	63	0	0	0	53	53	84,13	Hedefe Kısmen Ulaşıldı
7	Yükseköğretimde öğrencilere sunulan sağlık hizmetinden yararlanan öğrenci sayısının toplam öğrenci sayısına oranı	Oran	2020	0,33	2,95	1,13	0,34	1,22	1,48	2,15	2,15	72,88	Hedefe Ulaşılamadı



Değerlendirme	<p>I. ÜÇ AY: Yükseköğretim öğrencilerine sunulan beslenme ve barınma hizmetlerinin kalitesinin artırılması; öğrencilerin kişisel ve sosyal gelişimi desteklenerek yaşam kalitesinin yükselttirilmesi performans hedefi için belirlenen gösterge gerçekleştirmeleri;</p> <p>"Beslenme hizmetlerinden yararlanan öğrenci sayısı" Birinci üç aylık dönem gösterge gerçekleşmesi 1.041'dir.</p> <p>"Öğrenci başına düşen sosyal donatı alanı" Birinci üç aylık dönem gösterge gerçekleşmesi 2,03'tür.</p> <p>"Öğrenci kulüp ve topluluk sayısı" Birinci üç aylık dönem gösterge gerçekleşmesi 107'dir.</p> <p>"Sosyal, kültürel ve sportif faaliyet sayısı" Birinci üç aylık dönem gösterge gerçekleşmesi 19'dur.</p> <p>"Yükseköğretimde öğrenci başına beslenme harcaması" Birinci üç aylık dönem gösterge gerçekleşmesi 0,66'dır.</p> <p>"Yükseköğretimde öğrenci yaşamından memnuniyet oranı" Birinci üç aylık dönem gösterge gerçekleşmesi olmamıştır.</p> <p>"Yükseköğretimde öğrencilere sunulan sağlık hizmetinden yararlanan öğrenci sayısının toplam öğrenci sayısına oranı" Birinci üç aylık dönem gösterge gerçekleşmesi 0,34'dür.</p>
	<p>II. ÜÇ AY: Yükseköğretim öğrencilerine sunulan beslenme ve barınma hizmetlerinin kalitesinin artırılması; öğrencilerin kişisel ve sosyal gelişimi desteklenerek yaşam kalitesinin yükselttirilmesi performans hedefi için belirlenen gösterge gerçekleştirmeleri;</p> <p>"Beslenme hizmetlerinden yararlanan öğrenci sayısı" İkinci üç aylık dönem gösterge gerçekleşmesi 1.041'dir.</p> <p>"Öğrenci başına düşen sosyal donatı alanı" İkinci üç aylık dönem gösterge gerçekleşmesi 2,02'dir.</p> <p>"Öğrenci kulüp ve topluluk sayısı" İkinci üç aylık dönem gösterge gerçekleşmesi 107'dir.</p> <p>"Sosyal, kültürel ve sportif faaliyet sayısı" İkinci üç aylık dönem gösterge gerçekleşmesi 5'dir.</p> <p>"Yükseköğretimde öğrenci başına beslenme harcaması" İkinci üç aylık dönem gösterge gerçekleşmesi 0,99'dur.</p> <p>"Yükseköğretimde öğrenci yaşamından memnuniyet oranı" İkinci üç aylık dönem gösterge gerçekleşmesi olmamıştır.</p> <p>"Yükseköğretimde öğrencilere sunulan sağlık hizmetinden yararlanan öğrenci sayısının toplam öğrenci sayısına oranı" İkinci üç aylık dönem gösterge gerçekleşmesi 1,22'dir.</p>



Değerlendirme	<p>III. ÜÇ AY: Yükseköğretim öğrencilerine sunulan beslenme ve barınma hizmetlerinin kalitesinin artırılması; öğrencilerin kişisel ve sosyal gelişimi desteklenerek yaşam kalitesinin yükseltilmesi performans hedefi için belirlenen gösterge gerçekleştirmeleri;</p> <p>"Beslenme hizmetlerinden yararlanan öğrenci sayısı" Üçüncü üç aylık dönem gösterge gerçekleşmesi 1.041'dir.</p> <p>"Öğrenci başına düşen sosyal donatı alanı" "Üçüncü üç aylık dönem gösterge gerçekleşmesi 1,92'dir.</p> <p>"Öğrenci kulüp ve topluluk sayısı " Üçüncü üç aylık dönem gösterge gerçekleşmesi 107'dir.</p> <p>"Sosyal, kültürel ve sportif faaliyet sayısı" Üçüncü üç aylık dönem gösterge gerçekleşmesi 1'dir.</p> <p>"Yükseköğretimde öğrenci başına beslenme harcaması" Üçüncü üç aylık dönem gösterge gerçekleşmesi 0,42'dir.</p> <p>"Yükseköğretimde öğrenci yaşamından memnuniyet oranı" Üçüncü üç aylık dönem gösterge gerçekleşmesi olmamıştır.</p> <p>"Yükseköğretimde öğrencilere sunulan sağlık hizmetinden yararlanan öğrenci sayısının toplam öğrenci sayısına oranı" Üçüncü üç aylık dönem gösterge gerçekleşmesi 1,48'dir.</p>
	<p>IV. ÜÇ AY: Yükseköğretim öğrencilerine sunulan beslenme ve barınma hizmetlerinin kalitesinin artırılması; öğrencilerin kişisel ve sosyal gelişimi desteklenerek yaşam kalitesinin yükseltilmesi performans hedefi için belirlenen gösterge gerçekleştirmeleri ve yılsonu değerlendirmesi;</p> <p>"Beslenme hizmetlerinden yararlanan öğrenci sayısı" Dördüncü üç aylık dönem ve yılsonu itibariyle 29.951 gerçekleşme olmuş ve hedef aşılmıştır.</p> <p>"Öğrenci başına düşen sosyal donatı alanı" Dördüncü üç aylık dönem ve yılsonu itibariyle 1,95 gerçekleşme olmuş ve hedef aşılmıştır.</p> <p>"Öğrenci kulüp ve topluluk sayısı" Dördüncü üç aylık dönem ve yılsonu itibariyle 109 gerçekleşme olmuş ve hedef aşılmıştır.</p> <p>"Sosyal, kültürel ve sportif faaliyet sayısı" Dördüncü üç aylık dönemde 26 ve yılsonu itibariyle toplam 51 gerçekleşme olmuştur. 2020-2021 yılı bahar döneminin uzaktan eğitim şeklinde gerçekleşmesi, 2021-2022 akademik yılının Ekim 2021 tarihinde başlaması ve tüm bu süreçte salgın nedeniyle alınan tedbirler, faaliyetlerin iptali veya kapalı alanlardaki faaliyetlere getirilen sınırlamalardan dolayı planlanan hedefe ulaşılamamıştır.</p> <p>"Yükseköğretimde öğrenci başına beslenme harcaması" Dördüncü üç aylık dönemde 97,78 ve yılsonu itibariyle toplam 99,85 gerçekleşme olmuştur. 2020-2021 yılı bahar döneminde eğitimin uzaktan yapılması ve öğrencilerin kampüste bulunmamları nedeniyle hedefe ulaşılamamıştır.</p> <p>"Yükseköğretimde öğrenci yaşamından memnuniyet oranı" Dördüncü üç aylık dönem ve yılsonu itibariyle 53 gerçekleşme olmuş ve hedefe kısmen ulaşılmıştır. Pandemi nedeniyle öğrencilerin uzaktan eğitime devam etmesi ve kampüs içinde öğrenci yaşamına yönelik hizmetlerden yararlanamamları hedefe ulaşılamamasında etkili olmuştur.</p> <p>"Yükseköğretimde öğrencilere sunulan sağlık hizmetinden yararlanan öğrenci sayısının toplam öğrenci sayısına oranı:" Dördüncü üç aylık dönem ve yılsonu itibariyle 2,15 gerçekleşme olmuş ve hedefe ulaşılamamıştır. 2020-2021 yılı bahar döneminde eğitimin uzaktan yapılması ve öğrencilerin kampüste bulunmamları nedeniyle hedefe ulaşılamamıştır.</p>

3-Performans Sonuçlarının Değerlendirilmesi

Performans Sonuçları Tablosu incelendiğinde 2021 Yılı performans hedefleri gerçekleşme durumlarının büyük oranda başarılı olduğu gözlenmektedir. Performans sonuçları ile ilgili ayrıntılı değerlendirmeler "Performans Göstergesi Gerçekleşmeleri İzleme Formu" nda yapılmıştır.

4-Performans Bilgi Sisteminin Değerlendirilmesi

5018 sayılı Kamu Mali Yönetimi ve Kontrol Kanunu, Kamu İdarelerinde Stratejik Planlamaya İlişkin Usul ve Esaslar Hakkında Yönetmelik, Kamu İdareleri İçin Stratejik Planlama Kılavuzu'nda belirtilen esaslara göre hazırlanan Stratejik Planımızda belirlenen amaç ve hedeflere ait göstergelerin gerçekleştirmelerinin takibi yapılmaktadır.

Performans Programı yıllık olarak hazırlanmakta ve performans programı hedeflerine yönelik göstergelerin gerçekleştirmeleri üçer aylık dönemler itibariyle takip edilmektedir. Bunun yanı sıra Stratejik Planda belirlenmiş olan performans göstergesi gerçekleştirmeleri yıllık olarak izlenmektedir.

Takip eden yıl performans programı ile ilgili olarak belirlenen performans hedefleri, faaliyetleri ve göstergeleri birimlere gönderilerek, sorumlu oldukları performans hedefi ve faaliyeti ile ilgili verilerin hazırlanması istenmekte ve birimlerden gelen veriler konsolide edilmektedir. Hedeflenen düzeyin altında kalınması halinde bu duruma ilişkin açıklamalara yer verilmektedir.

Performans Programı hazırlık aşaması ve yıl içerisinde performans göstergesi gerçekleştirmelerinin raporlanması işlemleri Bütçe ve Mali Kontrol Genel Müdürlüğü'nün yönettiği E-Bütçe sistemi Performans Bütçe modülü üzerinden yapılmaktadır.

IV-KURUMSAL KABİLİYET VE KAPASİTENİN DEĞERLENDİRİLMESİ**A. Üstünlükler**

- Üniversitede kalifiye eleman yetiştirmeye yönelik eğitim öğretim alt yapısı ve bilgi birikiminin bulunması
- Üniversite sanayi işbirliğine açık bir anlayışın bulunması
- EMO'nun OSB (Organize Sanayi Bölgesi) içindeki stratejik yeri
- Üniversite Hastanesi ile sağlıkta bölgesel bir güç olunması
- Alanında uzman hekimlerin varlığı
- Hizmet binalarının artması
- Bazı mühendislik ve tıp programlarının akreditasyonunun olması
- Dış paydaşlar ile iletişimimizin iyi olması
- Üst yönetimin deneyimli ve yeniliklere açık olması
- Üniversitenin merkezi bir kütüphaneye sahip olması ve birçok bilimsel veri tabanına üyeliğinin bulunması
- Çok sayıda ve etkin öğrenci kulüplerine sahip olunması
- Bilimsel araştırma projelerinin desteklenmesi
- Üniversite birimlerinin büyük çoğunluğunun aynı yerleşke içinde olması
- Sosyal, kültürel ve sportif faaliyetleri düzenleme olanaklarının bulunması
- Bilişim teknolojilerine yapılan yatırım ve internet altyapısına önem verilmesi
- Lisans programlarında yandal ve çift anadal olanaklarının bulunması
- Eğitim öğretim programlarında çeşitlilik bulunması
- Değişim programları aracılığı ile giderek artan sayıda öğrenci ve öğretim elemanının yurtiçi ve yurtdışındaki üniversitelerle karşılıklı değişimi
- Üniversite-Sanayi işbirliğini kuvvetlendirecek Anadolu Teknoloji Araştırma Parkı A.Ş (ATAP) ve Eskişehir Teknoloji Geliştirme Merkezi gibi kuruluşlara ortak olunması



- Öğrencilerimizin ve çalışanlarımızın sosyal ve psikolojik sorunlarını danışabilecekleri ve yardım alabilecekleri merkezlerin bulunması
- Türkiye’de ilgili bakanlık onayıyla “Enerji Yöneticisi Sertifikası” verme yetkisine sahip beş kurumdan birisi olunması
- TÖMER’in kurulmasıyla birlikte hem Üniversitemize hem de şehrimizdeki diğer Üniversiteye devam eden yabancı uyruklu öğrencilere dil eğitiminin verilmesi
- Teknoloji Transfer Ofisinin kurulması ve alanında aktif olarak çalışması

B. Zayıflıklar

- Sanayi, yerel yönetimler, sivil toplum ve meslek kuruluşları ile işbirliğinin arzu edilen düzeyde olmaması
- Akademik ve idari kadronun sayısal olarak yetersiz olması
- Bazı birimlerde fiziksel altyapı eksikliklerinin bulunması
- Mezunlarla iletişim ve işbirliğine yönelik çalışmaların istenilen düzeye gelmemesi
- Hizmet içi eğitim faaliyetlerinin yetersizliği
- Örgüt kültürünün yeterince yerleşmemiş olması
- İş süreçlerinde iş teknolojilerinin yeterince kullanılamaması
- Öğrencilerin yabancı dil bilgilerinin yetersizliği
- Lisansüstü eğitimde disiplinler arası ilişkilerin yetersizliği
- Üniversitemiz ve birimlerinin, paydaşlarına tanıtımındaki yetersizlikler
- Üniversite yerleşkesinde öğrenci yurdu bulunmaması
- Teknik bakım ve onarım ekiplerinin sayıca yetersiz olması
- Bilgi işlem olanaklarının personel, yazılım ve donanım açısından yetersizliği
- Uygulamalı eğitim ve öğretimin yetersiz olması
- Akreditasyon çalışmalarının yetersizliği
- Dış destekli araştırma projelerine katılımın yetersizliği

C. Değerlendirme

Eskişehir Osmangazi Üniversitesi paydaşlarına verdiği hizmetlerin kalitesini her geçen yıl artırma arzusu ve gayreti içerisinde. Üniversitemiz yönetimi, kamunun ve Üniversitemizin menfaatlerini ön planda tutarak sunulan hizmetlerde, mali ve idari işlerde adalet ilkesiyle şeffaflık ve hesap verebilirlik politikalarını en yüksek düzeyde uygulamaya çalışmaktadır.

Üniversitemiz Stratejik Planının 2020-2022 dönemi için güncellenmesi amacıyla çalışmalar 2020 yılı içinde tamamlanmış ve onay alınmıştır. 2020-2022 Stratejik Planı kapsamında, 2021 Yılı Stratejik Plan değerlendirmesini yapmak üzere Stratejik Planda yer alan performans göstergeleri yıllık gerçekleşme sonuçları, sorumlu birimlerden toplanmış ve 2021 Yılı Faaliyet Raporunun içinde yer almıştır.

2018 Yılında Üniversitemiz iç kontrolünün, kamu iç kontrol standartlarıyla uyumunu sağlamak üzere eylem planı hazırlık çalışmalarına başlanarak tamamlanmış ve Kamu İç Kontrol Standartlarına Uyum Eylem Planı yürürlüğe girmiştir. 2020 Yılı içinde, 2019 Yılı İç Kontrol Sistemi Değerlendirme Raporu ile ilk defa iç kontrol sisteminin bir bütün olarak yıllık değerlendirmesi yapılmıştır. Süreç İç kontrol Standartları Uyum Eylem Planında belirlenen şekliyle devam ettirilmektedir. Ayrıca Birim Konsolide Risk Raporları ile birlikte üniversitemiz 2020 Yılı Konsolide Risk Raporu hazırlanmıştır. 2021 Yılı Konsolide Risk Raporu ise hazırlanma sürecindedir.

Üniversitemizde şu anda yürürlükte olan 2020-2022 Stratejik Planı ile, performans programının hazırlanması ve performansa dayalı bütçe anlayışıyla ve iç kontrol eylem planının takiplerinin etkili bir şekilde yapılmasıyla, önümüzdeki yıllarda faaliyetlerin daha kaliteli, verimli ve etkin olarak planlanacağı ve gerçekleştirileceği öngörülmektedir. Ayrıca 2023-2027 Stratejik Planı Hazırlık Süreci devam etmektedir.

V- ÖNERİ VE TEDBİRLER

Üniversitemizde sunulan hizmetler ve yapılan faaliyetlerin nicelik ve niteliğinde mali kaynaklar son derece önemlidir. Mali olanakların artması sunulan hizmetlerin kalitesini ve sayısını artıracaktır. Bu nedenle Üniversite mali kaynaklarının artırılması ve etkin kullanılması sağlanmalıdır. Önerimiz özellikle Üniversitemiz öz gelirlerinin çeşitlendirilmesi ve elde edilen gelirin artırılmasına yönelik plan ve projeler yapılmasıdır.

5018 sayılı Kanunun getirdiği kapsamlı değişikliklerin, uygulanmasındaki bazı zorluklar ve sürecin daha yeni olması, kurum kültürlerinin bu kanunun anlayışına adapte olamamaları önümüzdeki süreçte bir tehdit olarak görülmektedir.

Bu tehdide tedbir olarak kurumlarda kamu mali yönetimindeki değişikliklerle ilgili hizmet içi eğitim programları düzenlenmeli ve bilgi teknolojilerinden faydalanılmalıdır. Kurumlarda yönetim bilgi sistemleri ve performans bilgi sistemi kurularak geliştirici faaliyetler artırılmalıdır.

İÇ KONTROL GÜVENCE BEYANI

Üst yönetici olarak yetkim dahilinde;

Bu raporda yer alan bilgilerin güvenilir, tam ve doğru olduğunu beyan ederim.

Bu raporda açıklanan faaliyetler için bütçe ile tahsis edilmiş kaynakların, planlanmış amaçlar doğrultusunda ve iyi mali yönetim ilkelerine uygun olarak kullanıldığını ve iç kontrol sisteminin işlemlerin yasalık ve düzenliliğine ilişkin yeterli güvenceyi sağladığını bildiririm

Bu güvence, üst yönetici olarak sahip olduğum bilgi ve değerlendirmeler, benden önceki yöneticiden almış olduğum bilgiler, iç kontroller, iç denetçi raporları ile Sayıştay raporları gibi bilgiler dahilindeki hususlara dayanmaktadır.

Burada raporlanmayan, idarenin menfaatlerine zarar veren herhangi bir husus hakkında bilgim olmadığını beyan ederim.

ESKİŞEHİR
24.02.2022

Prof.Dr. Kemal ŞENOCAK
Rektör



MALİ HİZMETLER BİRİM YÖNETİCİSİNİN BEYANI

Mali hizmetler birim yöneticisi olarak yetkim dahilinde;

Bu idarede, faaliyetlerin mali yönetim ve kontrol mevzuatı ile diğer mevzuata uygun olarak yürütüldüğünü, kamu kaynaklarının etkili, ekonomik ve verimli bir şekilde kullanılmasını temin etmek üzere iç kontrol süreçlerinin işletildiğini, izlendiğini ve gerekli tedbirlerin alınması için düşünce ve önerilerimin zamanında üst yöneticiye raporlandığını beyan ederim.

İdaremizin 2021 Yılı Faaliyet Raporunun "III/A- Mali Bilgiler" bölümünde yer alan bilgilerin güvenilir, tam ve doğru olduğunu teyit ederim.

ESKİŞEHİR
24.02.2022

Süleyman Mantar
Strateji Geliştirme Daire Başkanı



BİLANÇO

Kamu İdaresi Kodu 453

Yıl:2021

Kamu İdaresi Adı ESKİŞEHİR OSMANGAZİ ÜNİVERSİTESİ

AKT F HESAPLAR				PAS F HESAPLAR					
	2019 YILI	2020 YILI	2021 YILI		2019 YILI	2020 YILI	2021 YILI		
1	DÖNEN VARLIKLAR	100.743.512,49	145.396.965,89	194.614.761,96	3	KISA VADELİ YABANCI KAYNAKLAR	11.913.476,52	12.607.284,45	23.370.517,37
10	HAZİR DEĞERLER	25.000.767,61	36.137.004,46	15.853.499,81	32	FAALİYET BORÇLARI	2.904.115,11	3.174.679,49	11.400.669,97
102	BANKA HESABI	23.451.523,37	26.617.882,33	453.060,38	320	BÜTÇE EMANETLERİ HESABI	2.904.115,11	3.174.679,49	11.400.669,97
104	PROJE ÖZEL HESABI	1.549.244,24	9.519.122,13	15.367.056,93	33	EMANET YABANCI KAYNAKLAR	1.896.283,93	2.699.017,83	2.904.593,31
105	DÖVİZ HESABI	0,00	0,00	33.382,50	330	ALINAN DEPOZİTO VE TEMİNATLAR HESABI	958.905,98	521.410,43	626.718,85
12	FAALİYET ALACAKLARI	58.416.849,54	88.329.194,54	131.284.338,00	333	EMANETLER HESABI	937.377,95	2.177.607,40	2.277.874,46
120	GELİRLERDEN ALACAKLAR HESABI	58.389.694,09	88.302.039,09	131.259.494,35	36	ÖDENECEK DİĞER YÜKÜMLÜLÜKLER	6.919.969,23	6.114.304,37	8.457.392,54
121	GELİRLERDEN TAKİPLİ ALACAKLAR HESABI	0,00	0,00	18.075,31	360	ÖDENECEK VERGİ VE FONLAR HESABI	3.729.869,24	4.266.023,48	5.688.965,36
126	VERİLEN DEPOZİTO VE TEMİNATLAR HESABI	27.155,45	27.155,45	6.768,34	361	ÖDENECEK SOSYAL GÜVENLİK KESİNTİLERİ HESABI	3.101.057,42	1.809.181,98	2.673.682,73
13	KURUM ALACAKLARI	0,00	0,00	23.255.730,10	362	FONLAR VEYA DİĞER KAMU İDARELERİ ADINA YAPILAN TAHSİLAT HESABI	89.042,57	39.098,91	94.744,45
135	TEK HAZİNE KURUMLAR HESABINDAN ALACAKLAR HESABI	0,00	0,00	23.255.730,10	37	BORÇ VE GİDER KARŞILIKLARI	0,00	0,00	350.000,00
14	DİĞER ALACAKLAR	2.497.965,84	3.640.148,79	3.756.533,26	372	KIDEM TAZMİNATI KARŞILIĞI HESABI	0,00	0,00	350.000,00
140	KİŞİLERDEN ALACAKLAR HESABI	2.497.965,84	3.640.148,79	3.756.533,26	38	GELECEK AYLARA AİT GELİRLER VE GİDER TAHAKKUKLARI	193.108,25	619.282,76	257.861,55
15	STOKLAR	2.867.440,38	3.172.670,24	3.779.698,32	380	GELECEK AYLARA AİT GELİRLER HESABI	193.108,25	619.282,76	257.861,55
150	İLK MADDE VE MALZEME HESABI	2.867.440,38	3.172.670,24	3.779.698,32	4	UZUN VADELİ YABANCI KAYNAKLAR	384.089,76	41.490,52	1.363.537,50
16	ÖN ÖDEMELER	11.960.489,12	14.117.947,86	16.684.962,47	43	DİĞER BORÇLAR	62.191,69	41.490,52	0,00
162	BÜTÇE DIŞI AVANS VE KREDİLER HESABI	11.960.489,12	14.117.947,86	16.684.962,47	430	ALINAN DEPOZİTO VE TEMİNATLAR HESABI	62.191,69	41.490,52	0,00
2	DURAN VARLIKLAR	1.020.225.449,54	977.961.320,69	1.124.071.103,81	47	BORÇ VE GİDER KARŞILIKLARI	0,00	0,00	1.363.537,50
22	FAALİYET ALACAKLARI	0,00	0,00	20.387,11	472	KIDEM TAZMİNATI KARŞILIĞI HESABI	0,00	0,00	1.363.537,50
226	VERİLEN DEPOZİTO VE TEMİNATLAR HESABI	0,00	0,00	20.387,11	48	GELECEK YILLARA AİT GELİRLER VE GİDER TAHAKKUKLARI	321.898,07	0,00	0,00
24	MALİ DURAN VARLIKLAR	6.733.066,50	0,00	903.891,00	480	GELECEK YILLARA AİT GELİRLER HESABI	321.898,07	0,00	0,00
241	MAL VE HİZMET ÜRETEK KURULUŞLARA YATIRILAN SERMAYELER HESABI	40.025,00	540.025,00	903.824,50	5	ÖZ KAYNAKLAR	1.108.671.395,75	1.110.709.511,61	1.293.951.810,90
242	DÖNER SERMAYELİ KURULUŞLARA YATIRILAN SERMAYELER HESABI	6.733.066,50	66,50	66,50	50	NET DEĞER	866.229.948,58	907.429.988,55	1.649.684.595,31
247	SERMAYE TAHHÜTLERİ HESABI (-)	-40.025,00	-540.091,50	0,00	500	NET DEĞER HESABI	866.229.948,58	907.429.988,55	1.649.684.595,31
25	MADDİ DURAN VARLIKLAR	1.013.492.383,04	977.961.320,69	1.123.146.825,70	51	DEĞER HAREKETLERİ	49.655.216,03	54.930.368,21	53.900.168,20
250	ARAZİ VE ARSALAR HESABI	641.060.535,70	641.060.535,70	1.036.823.760,10	519	DEĞER HAREKETLERİ SONUÇ HESABI	49.655.216,03	54.930.368,21	53.900.168,20
251	YERALTI VE YERÜSTÜ DÜZENLERİ HESABI	2.714.068,90	10.007.002,52	10.007.019,52	57	GEÇMİŞ YILLAR OLUMLU FAALİYET SONUÇLARI	524.448.366,18	910.562.434,53	1.337.242.039,71
252	BİNALAR HESABI	274.907.709,76	337.470.692,76	758.428.740,92	570	GEÇMİŞ YILLAR OLUMLU FAALİYET SONUÇLARI HESABI	524.448.366,18	910.562.434,53	1.337.242.039,71
253	TESİS, MAKİNE VE CİHAZLAR HESABI	140.128.193,81	153.699.795,11	176.948.134,89	58	GEÇMİŞ YILLAR OLUMSUZ FAALİYET SONUÇLARI	-357.531.037,15	-758.899.587,36	-1.244.498.420,65
254	TAŞITLAR HESABI	2.805.505,20	2.804.952,96	3.099.990,12	580	GEÇMİŞ YILLAR OLUMSUZ FAALİYET SONUÇLARI HESABI (-)	-357.531.037,15	-758.899.587,36	-1.244.498.420,65

BİLANÇO

Kamu İdaresi Kodu 453

Yıl:2021

Kamu İdaresi Adı ESKİŞEHİR OSMANGAZİ ÜNİVERSİTESİ

AKT F HESAPLAR				PAS F HESAPLAR			
	2019 YILI	2020 YILI	2021 YILI		2019 YILI	2020 YILI	2021 YILI
255 DEMİRBAŞLAR HESABI	68.140.362,13	77.226.785,61	86.405.936,89	59 DÖNEM FAALİYET SONUÇLARI	25.868.902,11	-3.313.692,32	-502.376.571,67
257 BİRİKMiŞ AMORTİSMANLAR VE DEĞER DÜŞÜKLÜĞÜ KARŞILIĞI HESABI (-)	-231.603.385,90	-300.270.066,24	-1.010.595.164,64	590 DÖNEM OLUMLU FAALİYET SONUCU HESABI	25.868.902,11	0,00	0,00
258 YAPILMAKTA OLAN YATIRIMLAR HESABI	115.339.393,44	55.961.622,27	62.028.407,90	591 DÖNEM OLUMSUZ FAALİYET SONUCU HESABI (-)	0,00	-3.313.692,32	-502.376.571,67
26 MADDİ OLMAYAN DURAN VARLIKLAR	0,00	0,00	0,00				
260 HAKLAR HESABI	9.275.998,74	9.275.998,74	10.194.435,09				
267 DiĞER MADDİ OLMAYAN DURAN VARLIKLAR HESABI	51.418,00	51.418,00	51.418,00				
268 BİRİKMiŞ AMORTİSMANLAR VE DEĞER DÜŞÜKLÜĞÜ KARŞILIĞI HESABI (-)	-9.327.416,74	-9.327.416,74	-10.245.853,09				
29 DiĞER DURAN VARLIKLAR	0,00	0,00	0,00				
294 ELDEN ÇIKARILACAK STOKLAR VE MADDİ DURAN VARLIKLAR HESABI	0,00	0,00	606.674,56				
299 BİRİKMiŞ AMORTİSMANLAR HESABI (-)	0,00	0,00	-606.674,56				
AKT F TOPLAMI	1.120.968.962,03	1.123.358.286,58	1.318.685.865,77	PAS F TOPLAMI	1.120.968.962,03	1.123.358.286,58	1.318.685.865,77

Bilanço Dipnotları :			
	2019 YILI	2020 YILI	2021 YILI
910 ALINAN TEMİNAT MEKTUPLARI HESABI	12.026.110,53	9.632.970,66	9.716.961,88
911 ALINAN TEMİNAT MEKTUPLARI EMANETLERİ HESABI	12.026.110,53	9.632.970,66	9.716.961,88
914 VERİLEN TEMİNAT MEKTUPLARI HESABI	2.066.462,49	209.698,93	463.420,07
915 VERİLEN TEMİNAT MEKTUPLARI KARŞILIĞI HESABI	2.066.462,49	209.698,93	463.420,07
920 GİDER TAAHHÜTLERİ HESABI	51.737.286,34	70.236.247,52	8.862.153,27
921 GİDER TAAHHÜTLERİ KARŞILIĞI HESABI	51.737.286,34	70.236.247,52	8.862.153,27
948 BAŞKA BİRİMLER ADINA İZLENEN ALACAKLAR HESABI	18.064.129,15	21.467.658,24	21.493.448,30
949 BAŞKA BİRİMLER ADINA İZLENEN ALACAK EMANETLERİ HESABI	18.064.129,15	21.467.658,24	21.493.448,30
962 YÜKSEKÖĞRETİM KURUMLARI BİLİMSEL PROJELER HESABI	2.411.733,88	24.942.645,05	23.632.106,04
963 BİLİMSEL PROJELER KARŞILIĞI HESABI	2.411.733,88	24.942.645,05	23.632.106,04
990 KIRAYA VERİLEN, İRTİFAK HAKKI TESİS EDİLEN MADDİ DURAN VARLIKLARIN KAYITLI DEĞERLERİ HESABI	556.634,04	556.634,04	556.634,04
993 MADDİ DURAN VARLIKLARIN KİRA VE İRTİFAK HAKKI GELİRLERİ	865.563,44	865.563,44	201.862,78

B İ L A N Ç O

Kamu İdaresi Kodu 453

Yıl:2021

Kamu İdaresi Adı ESKİŞEHİR OSMANGAZİ ÜNİVERSİTESİ

Bilanço Dipnotları :

2019 YILI

2020 YILI

2021 YILI

HESABI

999 DİĞER NAZİM HESAPLAR KARŞILIGI
HESABI

1.422.197,48

1.422.197,48

758.496,82

BÜTÇELENER VE GERÇEKLEŞEN TUTARLARIN KARŞILAŞTIRMA TABLOSU

Kamu İdaresi Kodu 453

Kamu İdaresi Adı ESKİŞEHİR OSMANGAZİ ÜNİVERSİTESİ

Yıl: 2021

Bütçelenen Tutarlar

Gerçekleşen Tutar

Bütçe Ödeneği / Gelir Tahmini

Nihai Ödenek

	Bütçe Ödeneği / Gelir Tahmini	Nihai Ödenek	Gerçekleşen Tutar
TAHSİSLER			
Vergi Gelirleri	0,00	0,00	0,00
Sosyal Güvenlik Gelirleri	0,00	0,00	0,00
Teşebbüs ve Mülkiyet Gelirleri	15.741.000,00	0,00	20.569.376,42
Alınan Başı ve Yardımlar ile Özel Gelirler	524.975.000,00	0,00	612.174.729,29
Diğer Gelirler	23.798.000,00	0,00	38.975.865,55
Sermaye Gelirleri	0,00	0,00	0,00
Alacaklardan Tahsilat	0,00	0,00	0,00
Red ve İadeler (-)	0,00	0,00	258.190,59
Toplam Tahsilatlar	564.514.000,00	0,00	671.461.780,67
ÖDEMELER			
Personel Giderleri	380.156.000,00	416.084.033,00	413.781.574,86
Sosyal Güvenlik Kurumlarına Devlet Primi Giderleri	65.151.000,00	72.363.000,00	72.124.275,54
Mal ve Hizmet Alım Giderleri	37.419.000,00	52.441.207,00	48.044.416,44
Faiz Giderleri	0,00	0,00	0,00
Cari Transferler	20.640.000,00	106.385.862,00	106.076.911,52
Sermaye Giderleri	61.148.000,00	74.137.000,00	49.431.861,97
Sermaye Transferleri	0,00	0,00	0,00
Borç Verme	0,00	0,00	0,00
Yedek Ödenekler	0,00	0,00	0,00
Toplam Ödemeler	564.514.000,00	721.411.102,00	689.459.040,33
NET TAHSİSLER/ÖDEMELER			0,97

FAALİYET SONUÇLARI TABLOSU

Kamu İdaresi Kodu

453

Mali Yıl:2021

Kamu İdaresi Adı

ESKİŞEHİR OSMANGAZİ ÜNİVERSİTESİ

Hesap Kodu	Yardımcı Hesap				G DER N TÜRÜ	2019 YILI	2020 YILI	2021 YILI
	Kod1	Kod2	Kod3	Kod4				
630	00	00	00	00	GİDERLER HESABI	434.883.320,98	530.838.806,01	1.264.676.610,80
630	01	00	00	00	PERSONEL GİDERLERİ	288.314.964,96	323.511.634,52	417.324.347,86
630	01	01	00	00	MEMURLAR	243.005.990,07	268.951.077,19	316.125.523,77
630	01	01	01	00	Temel Maaşlar	95.069.755,62	107.543.498,96	0,00
630	01	01	01	01	Temel Maaşlar	20.171.034,60	23.284.616,54	0,00
630	01	01	01	02	Taban Aylığı	74.898.721,02	84.258.087,85	0,00
630	01	01	01	03	Yurtdışı Aylığı	0,00	794,57	0,00
630	01	01	02	00	Zamlar ve Tazminatlar	78.181.759,21	89.105.983,20	0,00
630	01	01	02	01	Zamlar ve Tazminatlar	78.181.759,21	89.105.983,20	0,00
630	01	01	03	00	Ödenekler	43.667.849,62	50.233.475,63	0,00
630	01	01	03	01	Ödenekler	43.667.849,62	50.233.475,63	0,00
630	01	01	04	00	Sosyal Haklar	2.698.192,67	3.151.599,33	0,00
630	01	01	04	01	Sosyal Haklar	2.698.192,67	3.151.599,33	0,00
630	01	01	05	00	Ek Çalışma Karşılıkları	23.388.432,95	18.905.720,07	0,00
630	01	01	05	01	Ek Çalışma Karşılıkları	458.614,07	308.143,46	0,00
630	01	01	05	03	Ek Ders Ücretleri	22.929.818,88	18.597.576,61	0,00
630	01	01	06	00	Ödül ve İkramiyeler	0,00	10.800,00	0,00
630	01	01	06	01	Ödül ve İkramiyeler	0,00	10.800,00	0,00
630	01	01	10	00	Temel Maaşlar	0,00	0,00	124.088.426,99
630	01	01	10	01	Temel Maaşlar	0,00	0,00	27.315.742,30
630	01	01	10	02	Taban Aylığı	0,00	0,00	96.772.684,69
630	01	01	20	00	Zamlar ve Tazminatlar	0,00	0,00	103.491.006,41
630	01	01	20	01	Zamlar ve Tazminatlar	0,00	0,00	103.491.006,41
630	01	01	30	00	Ödenekler	0,00	0,00	59.573.382,50
630	01	01	30	01	Ödenekler	0,00	0,00	59.573.382,50
630	01	01	40	00	Sosyal Haklar	0,00	0,00	3.516.865,29
630	01	01	40	01	Sosyal Haklar	0,00	0,00	3.516.865,29
630	01	01	50	00	Ek Çalışma Karşılıkları	0,00	0,00	25.438.597,75
630	01	01	50	01	Ek Çalışma Karşılıkları	0,00	0,00	707.389,02
630	01	01	50	03	Ek Ders Ücretleri	0,00	0,00	24.731.208,73

Hesap Kodu	Yardımcı Hesap				GEL R N TÜRÜ	2019 YILI	2020 YILI	2021 YILI
	Kod1	Kod2	Kod3	Kod4				
600	00	00	00	00	GELİRLER HESABI	460.889.038,60	527.960.605,79	762.558.229,72
600	03	00	00	00	Teşebbüs ve Mülkiyet Gelirleri	19.718.721,92	17.622.815,11	20.724.328,20
600	03	01	00	00	Mal ve Hizmet Satış Gelirleri	18.154.588,32	15.932.607,60	18.961.283,35
600	03	01	01	00	Mal Satış Gelirleri	22.528,50	26.590,03	210.700,68
600	03	01	01	01	Şartname, Basılı Evrak, Form Satış Gelirleri	22.528,50	6.602,00	143.358,80
600	03	01	01	02	Kitap,Yayın vb. Satış Gelirleri	0,00	19.988,03	67.341,88
600	03	01	02	00	Hizmet Gelirleri	18.132.059,82	15.906.017,57	18.750.582,67
600	03	01	02	03	Avukatlık Vekalet Ücreti Gelirleri	7.606,56	8.103,16	13.828,75
600	03	01	02	29	Örgün ve Yaygın Öğretimden Elde Edilen Gelirler	2.264.128,26	4.303.717,94	6.571.140,90
600	03	01	02	31	İkinci Öğretimden Elde Edilen Gelirler	7.639.382,00	7.679.729,00	7.126.276,00
600	03	01	02	32	Yaz Okulu Gelirleri	4.369.973,85	2.045.388,14	2.008.199,10
600	03	01	02	33	Tezsiz Yüksek Lisans Gelirleri	933.897,30	847.122,23	1.024.213,05
600	03	01	02	36	Sosyal Tesis İşletme Gelirleri	865.558,35	259.959,70	96.408,00
600	03	01	02	45	Uzaktan Öğretimden Elde Edilen Gelirler	165.963,50	366.933,00	482.165,00
600	03	01	02	98	667 S. KHK Kapsamında Tahsil Edilen Eğitim-Öğretim Ücretleri	0,00	0,00	355.098,94
600	03	01	02	99	Diğer hizmet gelirleri	1.885.550,00	395.064,40	1.073.252,93
600	03	06	00	00	Kira Gelirleri	1.564.133,60	1.690.207,51	1.763.044,85
600	03	06	01	00	Taşınmaz Kiraları	1.460.823,84	1.616.871,74	1.685.408,21
600	03	06	01	01	Lojman Kira Gelirleri	0,00	0,00	415,80
600	03	06	01	02	Ecrimisil Gelirleri	0,00	0,00	4.078,77
600	03	06	01	99	Diğer Taşınmaz Kira Gelirleri	1.460.823,84	1.616.871,74	1.680.913,64
600	03	06	03	00	Ön İzin, İrtifak Hakkı ve Kullanma İzni Gelirleri	103.309,76	73.335,77	77.636,64
600	03	06	03	02	İrtifak Hakkı Gelirleri	103.309,76	73.335,77	77.636,64
600	04	00	00	00	Alınan Bağış ve Yardımlar ile Özel Gelirler	401.080.983,35	462.308.816,31	671.777.813,50
600	04	01	00	00	Yurt Dışından Alınan Bağış ve Yardımlar	3.539.084,78	9.415.229,51	14.223.735,94
600	04	01	01	00	Cari	3.539.084,78	9.415.229,51	14.223.735,94
600	04	01	01	01	AB' den Alınan Bağış ve Yardımlar	3.539.084,78	9.415.229,51	14.223.735,94
600	04	02	00	00	Merkezi Yönetim Bütçesine Dahil İdarelerden Alınan Bağış ve	393.039.655,00	446.046.000,00	652.875.000,00
600	04	02	01	00	Cari	351.514.655,00	399.026.000,00	595.975.000,00

FAALİYET SONUÇLARI TABLOSU

Kamu İdaresi Kodu

453

Mali Yıl:2021

Kamu İdaresi Adı

ESKİŞEHİR OSMANGAZI ÜNİVERSİTESİ

Hesap Kodu	Yardımcı Hesap				G DER N TÜRÜ	2019 YILI	2020 YILI	2021 YILI
	Kod1	Kod2	Kod3	Kod4				
630	01	01	90	00	Diğer Giderler	0,00	0,00	17.244,83
630	01	01	90	01	Diğer Giderler	0,00	0,00	17.244,83
630	01	02	00	00	SÖZLEŞMELİ PERSONEL	18.701.950,96	23.899.642,76	38.103.773,72
630	01	02	01	00	Ücretler	18.335.021,27	23.436.601,84	0,00
630	01	02	01	01	657 S.K. 4/B Sözleşmeli Personel Ücretleri	17.080.547,68	22.223.385,92	0,00
630	01	02	01	04	Yabancı Uyruklu Sözleşmeli Personelin Ücretleri	1.254.473,59	1.166.705,12	0,00
630	01	02	01	90	Diğer Sözleşmeli Personel Ücretleri	0,00	46.510,80	0,00
630	01	02	02	00	Zamlar ve Tazminatlar	117.911,13	120.295,17	0,00
630	01	02	02	01	657 S.K. 4/B Sözleşmeli Personel Zam ve Tazminatları	117.911,13	120.295,17	0,00
630	01	02	03	00	Ödenekler	99.028,71	125.842,06	0,00
630	01	02	03	01	657 S.K. 4/B Sözleşmeli Personel Ödenekleri	99.028,71	125.842,06	0,00
630	01	02	04	00	Sosyal Haklar	134.278,63	182.235,93	0,00
630	01	02	04	01	657 S.K. 4/B Sözleşmeli Personel Sosyal Hakları	134.278,63	182.235,93	0,00
630	01	02	06	00	Ödül ve İkramiyeler	15.711,22	34.667,76	0,00
630	01	02	06	01	657 S.K. 4/B Sözleşmeli Personelin Ödül ve İkramiyeleri	15.711,22	34.667,76	0,00
630	01	02	10	00	Ücretler	0,00	0,00	37.252.567,08
630	01	02	10	01	657 S.K. 4/B Sözleşmeli Personel Ücretleri	0,00	0,00	36.073.107,08
630	01	02	10	04	Yabancı Uyruklu Sözleşmeli Personelin Ücretleri	0,00	0,00	1.111.934,69
630	01	02	10	90	Diğer Sözleşmeli Personel Ücretleri	0,00	0,00	67.525,31
630	01	02	20	00	Zamlar ve Tazminatlar	0,00	0,00	194.205,80
630	01	02	20	01	657 S.K. 4/B Sözleşmeli Personel Zam ve Tazminatları	0,00	0,00	194.205,80
630	01	02	30	00	Ödenekler	0,00	0,00	228.298,70
630	01	02	30	01	657 S.K. 4/B Sözleşmeli Personel Ödenekleri	0,00	0,00	228.298,70
630	01	02	40	00	Sosyal Haklar	0,00	0,00	279.781,33
630	01	02	40	01	657 S.K. 4/B Sözleşmeli Personel Sosyal Hakları	0,00	0,00	279.781,33
630	01	02	60	00	Ödül ve İkramiyeler	0,00	0,00	109.030,81
630	01	02	60	01	657 S.K. 4/B Sözleşmeli Personelin Ödül ve İkramiyeleri	0,00	0,00	109.030,81
630	01	02	90	00	Diğer Giderler	0,00	0,00	39.890,00

Hesap Kodu	Yardımcı Hesap				GEL R N TÜRÜ	2019 YILI	2020 YILI	2021 YILI
	Kod1	Kod2	Kod3	Kod4				
600	04	02	01	01	Hazine yardımı	351.514.655,00	399.026.000,00	595.975.000,00
600	04	02	02	00	Sermaye	41.525.000,00	47.020.000,00	56.900.000,00
600	04	02	02	01	Hazine yardımı	41.525.000,00	47.020.000,00	56.900.000,00
600	04	03	00	00	Diğer İdarelerden Alınan Bağış ve Yardımlar	956.770,69	2.400.942,28	627.894,71
600	04	03	01	00	Cari	956.770,69	2.400.942,28	627.894,71
600	04	03	01	03	Diğerlerinden Alınan Bağış ve Yardımlar	956.770,69	2.400.942,28	627.894,71
600	04	04	00	00	Kurumlardan ve Kişilerden Alınan Yardım ve Bağışlar	1.515.254,26	1.900.243,83	1.569.453,56
600	04	04	01	00	Cari	1.515.254,26	1.900.243,83	1.569.453,56
600	04	04	01	01	Kurumlardan alınan Bağış ve Yardımlar	1.328.720,35	1.094.169,83	1.372.919,84
600	04	04	01	02	Kişilerden alınan Bağış ve Yardımlar	116.686,93	229.076,00	196.533,72
600	04	04	01	03	Kurumlardan Alınan Şartlı Bağış ve Yardımlar	0,00	576.998,00	0,00
600	04	04	01	04	Kişilerden Alınan Şartlı Bağış ve Yardımlar	69.846,98	0,00	0,00
600	04	05	00	00	Proje Yardımları	2.030.218,62	2.546.400,69	2.481.729,29
600	04	05	01	00	Cari	2.030.218,62	2.546.400,69	2.481.729,29
600	04	05	01	02	Özel Bütçeli İdarelerden Alınan Proje Yardımları	0,00	0,00	4.970,94
600	04	05	01	09	Diğerlerinden Alınan Proje Yardımları	1.380.593,62	1.584.430,69	1.264.618,35
600	04	05	01	10	YÖK Öğretim Üyesi Yetiştirme Programı Destekleri	60.000,00	0,00	0,00
600	04	05	01	12	YÖK Yabancı Uyruklu Öğrenci Programı Destekleri	0,00	42.270,00	19.740,00
600	04	05	01	13	YÖK Burs Destekleri	589.625,00	919.700,00	1.192.400,00
600	05	00	00	00	Diğer Gelirler	40.033.422,77	46.910.171,59	67.136.637,95
600	05	01	00	00	Faiz Gelirleri	1.192.085,44	742.107,71	636.305,53
600	05	01	09	00	Diğer Faizler	1.192.085,44	742.107,71	636.305,53
600	05	01	09	01	Kişilerden Alacaklar Faizleri	31.485,07	22.768,00	25.260,77
600	05	01	09	03	Mevduat Faizleri	1.143.027,64	644.838,44	573.983,98
600	05	01	09	99	Diğer Faizler	17.572,73	74.501,27	37.060,78
600	05	02	00	00	Kiş ve Kurumlardan Alınan Paylar	18.157.520,20	15.608.681,50	34.067.160,86
600	05	02	06	00	Özel Bütçeli İdarelere Ait Paylar	18.157.520,20	15.608.681,50	34.067.160,86
600	05	02	06	16	Araştırma Projeleri Gelirleri Payı	18.157.520,20	15.608.681,50	34.067.160,86
600	05	03	00	00	Para Cezaları	25.455,20	33.049,26	58.283,35

FAALİYET SONUÇLARI TABLOSU

Kamu İdaresi Kodu 453

Mali Yıl:2021

Kamu İdaresi Adı ESKİŞEHİR OSMANGAZI ÜNİVERSİTESİ

Hesap Kodu	Yardımcı Hesap				G DER N TÜRÜ	2019 YILI	2020 YILI	2021 YILI
	Kod1	Kod2	Kod3	Kod4				
630	01	02	90	90	Diğer Sözleşmeli Personelin Diğer Giderleri	0,00	0,00	39.890,00
630	01	03	00	00	İŞÇİLER	20.915.670,64	27.278.777,33	57.249.557,63
630	01	03	01	00	Ücretler	15.797.834,78	20.986.736,78	0,00
630	01	03	01	01	Sürekli İşçilerin Ücretleri	0,00	5.502.508,78	0,00
630	01	03	01	03	375 S. KHK'nın Geçici 23 üncü Md. Kapsamında Sürekli İşçi Kadrolarına Geçirilen İşçilerin Ücretleri	15.797.834,78	14.779.673,80	0,00
630	01	03	01	04	375 S. KHK'nın Geçici 23 üncü Md. Kapsamında Geçici İşçi Pozisyonlarına Geçirilen İşçilerin Ücretleri	0,00	704.554,20	0,00
630	01	03	02	00	İhbar ve Kıdem Tazminatları	85.898,16	294.226,98	0,00
630	01	03	02	01	Sürekli İşçilerin İhbar ve Kıdem Tazminatları	0,00	74.749,37	0,00
630	01	03	02	03	375 S. KHK'nın Geçici 23 üncü Md. Kapsamında Sürekli İşçi Kadrolarına Geçirilen İşçilerin İhbar ve Kıdem Tazminatları	85.898,16	188.779,32	0,00
630	01	03	02	04	375 S. KHK'nın Geçici 23 üncü Md. Kapsamında Geçici İşçi Pozisyonlarına Geçirilen İşçilerin İhbar ve Kıdem Tazminatları	0,00	30.698,29	0,00
630	01	03	03	00	Sosyal Haklar	2.267.508,25	2.873.981,41	0,00
630	01	03	03	01	Sürekli İşçilerin Sosyal Hakları	0,00	491.942,05	0,00
630	01	03	03	03	375 S. KHK'nın Geçici 23 üncü Md. Kapsamında Sürekli İşçi Kadrolarına Geçirilen İşçilerin Sosyal Hakları	2.267.508,25	2.021.914,26	0,00
630	01	03	03	04	375 S. KHK'nın Geçici 23 üncü Md. Kapsamında Geçici İşçi Pozisyonlarına Geçirilen İşçilerin Sosyal Hakları	0,00	360.125,10	0,00
630	01	03	05	00	Ödül ve İkramiyeler	2.764.429,45	3.123.832,16	0,00
630	01	03	05	01	Sürekli İşçilerin Ödül ve İkramiyeleri	0,00	699.687,04	0,00
630	01	03	05	03	375 S. KHK'nın Geçici 23 üncü Md. Kapsamında Sürekli İşçi Kadrolarına Geçirilen İşçilerin Ödül ve İkramiyeleri	2.764.429,45	2.424.145,12	0,00
630	01	03	10	00	Ücretler	0,00	0,00	36.003.086,82
630	01	03	10	01	Sürekli işçilerin Ücretleri	0,00	0,00	7.688.994,82
630	01	03	10	03	375 S. KHK'nın Geçici 23 üncü Md. Kapsamında Sürekli İşçi Kadrolarına Geçirilen İşçilerin Ücretleri	0,00	0,00	27.033.063,45
630	01	03	10	04	375 S. KHK'nın Geçici 23 üncü Md. Kapsamında Geçici İşçi Pozisyonlarına Geçirilen İşçilerin Ücretleri	0,00	0,00	1.281.028,55

Hesap Kodu	Yardımcı Hesap				GEL R N TÜRÜ	2019 YILI	2020 YILI	2021 YILI
	Kod1	Kod2	Kod3	Kod4				
600	05	03	02	00	İdari Para Cezaları	25.455,20	33.049,26	58.283,35
600	05	03	02	99	Diğer İdari Para Cezaları	25.455,20	33.049,26	58.283,35
600	05	09	00	00	Diğer Çeşitli Gelirler	20.658.361,93	30.526.333,12	32.374.888,21
600	05	09	01	00	Diğer Çeşitli Gelirler	20.658.361,93	30.526.333,12	32.374.888,21
600	05	09	01	01	İrat Kaydedilecek Nakdi Teminatlar	10.362,44	535.784,02	6.624,00
600	05	09	01	03	İrat Kaydedilecek Teminat Mektupları	0,00	0,01	0,00
600	05	09	01	06	Kişilerden Alacaklar	2.461.024,50	2.380.638,18	1.780.967,40
600	05	09	01	19	Öğrenci Katkı Payı Telifi Gelirleri	2.688.917,50	10.144.769,60	7.763.970,80
600	05	09	01	31	OSB Meslek Yüksekokulları Eğitim Desteği	720.000,00	800.000,00	864.000,00
600	05	09	01	99	Yukarıda Tanımlanmayan Diğer Çeşitli Gelirler	14.778.057,49	16.665.141,31	21.959.326,01
600	11	00	00	00	Değer ve Miktar değişimleri Gelirleri	0,00	1.118.802,78	2.905.969,47
600	11	01	00	00	Döviz Mevcudunun Değerlemesinden Oluşan Olumlu Kur Farkları	0,00	1.118.802,78	2.905.969,47
600	11	01	01	00	Proje Özel Hesabında Kayıtlı Tutarlardan Kaynaklananlar	0,00	0,00	2.905.089,97
600	11	01	02	00	Döviz Hesabında Kayıtlı Tutarlardan Kaynaklananlar	0,00	0,00	879,50
600	11	01	99	00	Diğer Döviz Mevcutlarından Kaynaklananlar	0,00	1.118.802,78	0,00
600	25	00	00	00	Kamu İd Bedelsiz Olarak Al Mali Ol Var El Edilen Gel	55.910,56	0,00	13.480,60
600	25	01	00	00	Gen Büt Kap Kamu İd Bedelsiz Ol Al Mali Olmayan Var FİEd Gel	55.910,56	0,00	0,00
600	25	01	01	00	Bedelsiz Olarak Alınan Stoklar	500,00	0,00	0,00
600	25	01	05	00	Bedelsiz Olarak Alınan Tesis Makine Ve Cihazlar	51.462,79	0,00	0,00
600	25	01	07	00	Bedelsiz Olarak Alınan Demirbaşlar	3.947,77	0,00	0,00
600	25	02	00	00	Öz Büt Kap Kamu İd Bedelsiz Ol Al Mali Olmayan Var El Ed Gel	0,00	0,00	13.480,60
600	25	02	07	00	Bedelsiz Olarak Alınan Demirbaşlar	0,00	0,00	13.480,60
GEL RLER TOPLAMI (B)						460.889.038,60	527.960.605,79	762.558.229,72

FAALİYET SONUÇLARI TABLOSU

Kamu İdaresi Kodu 453

Mali Yıl:2021

Kamu İdaresi Adı ESKİŞEHİR OSMANGAZI ÜNİVERSİTESİ

Hesap Kodu	Yardımcı Hesap				G DER N TÜRÜ	2019 YILI	2020 YILI	2021 YILI
	Kod1	Kod2	Kod3	Kod4				
630	01	03	20	00	İhbar ve Kıdem Tazminatları	0,00	0,00	2.997.978,38
630	01	03	20	01	Sürekli İşçilerin İhbar ve Kıdem Tazminatları	0,00	0,00	1.713.537,50
630	01	03	20	03	375 S. KHK'nın Geçici 23 üncü Md. Kapsamında Sürekli İşçi Kadrolarına Geçirilen İşçilerin İhbar ve Kıdem Tazminatları	0,00	0,00	1.284.440,88
630	01	03	30	00	Sosyal Haklar	0,00	0,00	10.178.826,42
630	01	03	30	01	Sürekli İşçilerin Sosyal Hakları	0,00	0,00	2.740.782,20
630	01	03	30	03	375 S. KHK'nın Geçici 23 üncü Md. Kapsamında Sürekli İşçi Kadrolarına Geçirilen İşçilerin Sosyal Hakları	0,00	0,00	6.933.023,48
630	01	03	30	04	375 S. KHK'nın Geçici 23 üncü Md. Kapsamında Geçici İşçi Pozisyonlarına Geçirilen İşçilerin Sosyal Hakları	0,00	0,00	505.020,74
630	01	03	50	00	Ödül ve İkramiyeler	0,00	0,00	8.069.666,01
630	01	03	50	01	Sürekli İşçilerin Ödül ve İkramiyeleri	0,00	0,00	1.621.834,57
630	01	03	50	03	375 S. KHK'nın Geçici 23 üncü Md. Kapsamında Sürekli İşçi Kadrolarına Geçirilen İşçilerin Ödül ve İkramiyeleri	0,00	0,00	6.447.831,44
630	01	04	00	00	Geçici Süreli Çalışanlar	1.887.767,02	998.112,39	1.775.954,61
630	01	04	01	00	Ücretler	1.887.767,02	998.112,39	0,00
630	01	04	01	01	Vizesiz Geçici İşçilerin Ücretleri	679.169,92	650.893,50	0,00
630	01	04	01	02	Aday Çıracık, Çıracık ve Stajyer Öğrencilerin Ücretleri	279.413,31	86.456,37	0,00
630	01	04	01	05	Kısmi Zamanlı Çalışan Öğrencilerin Ücretleri	618.510,00	168.742,50	0,00
630	01	04	01	06	Ders Ücreti Karşılığında Görevlendirilenlerin Ücretleri	237.661,62	75.220,02	0,00
630	01	04	01	90	Diğer Geçici Personele Yapılacak Ödemeler	73.012,17	16.800,00	0,00
630	01	04	10	00	Ücretler	0,00	0,00	1.775.954,61
630	01	04	10	01	Vizesiz Geçici İşçilerin Ücretleri	0,00	0,00	1.167.576,75
630	01	04	10	02	Aday Çıracık, Çıracık ve Stajyer Öğrencilerin Ücretleri	0,00	0,00	191.023,15
630	01	04	10	04	Kısmi Zamanlı Çalışan Öğrencilerin Ücretleri	0,00	0,00	290.612,25
630	01	04	10	05	Ders Ücreti Karşılığında Görevlendirilenlerin Ücretleri	0,00	0,00	109.942,46
630	01	04	10	90	Diğer Geçici Süreli Çalışanlara Yapılacak Ödemeler	0,00	0,00	16.800,00
630	01	05	00	00	Diğer Personel	3.803.586,27	2.384.024,85	4.069.538,13
630	01	05	01	00	Ücret ve Diğer Ödemeler	3.803.586,27	2.384.024,85	0,00

Hesap Kodu	Yardımcı Hesap				ND R M, ADE VE SKONTONUN TÜRÜ	2019 YILI	2020 YILI	2021 YILI
	Kod1	Kod2	Kod3	Kod4				
610	00	00	00	00	İNDİRİM, İADE VE İSKONTOLAR HESABI	136.815,51	435.492,10	258.190,59
610	03	00	00	00	Teşebbüs ve Mülkiyet Gelirleri	125.503,30	416.438,00	232.329,70
610	03	01	00	00	Mal ve Hizmet Satış Gelirleri	125.503,30	416.438,00	231.913,90
610	03	01	01	00	Mal Satış Gelirleri	20,00	0,00	150,00
610	03	01	01	01	Şartname, Basılı Evrak, Form Satış Gelirleri	20,00	0,00	150,00
610	03	01	02	00	Hizmet Gelirleri	125.483,30	416.438,00	231.763,90
610	03	01	02	29	Örgün ve Yaygın Öğretimden Elde Edilen Gelirler	19.715,55	22.406,40	154.547,70
610	03	01	02	31	İkinci Öğretimden Elde Edilen Gelirler	12.718,04	265.451,00	19.461,00
610	03	01	02	32	Yaz Okulu Gelirleri	0,00	682,00	0,00
610	03	01	02	33	Tezsis Yüksek Lisans Gelirleri	51.865,00	57.426,60	38.514,70
610	03	01	02	36	Sosyal Tesis İşletme Gelirleri	2.668,50	64.322,00	0,00
610	03	01	02	45	Uzaktan Öğretimden Elde Edilen Gelirler	36.686,21	3.150,00	19.030,50
610	03	01	02	99	Diğer hizmet gelirleri	1.830,00	3.000,00	210,00
610	03	06	00	00	Kira Gelirleri	0,00	0,00	415,80
610	03	06	01	00	Taşınmaz Kiraları	0,00	0,00	415,80
610	03	06	01	01	Lojman Kira Gelirleri	0,00	0,00	415,80
610	05	00	00	00	Diğer Gelirler	11.312,21	19.054,10	25.860,89
610	05	02	00	00	Kişi ve Kurumlardan Alınan Paylar	0,00	16.661,40	16.506,30
610	05	02	06	00	Özel Bütçeli İdarelere Ait Paylar	0,00	16.661,40	16.506,30
610	05	02	06	16	Araştırma Projeleri Gelirleri Payı	0,00	16.661,40	16.506,30
610	05	09	00	00	Diğer Çeşitli Gelirler	11.312,21	2.392,70	9.354,59
610	05	09	01	00	Diğer Çeşitli Gelirler	11.312,21	2.392,70	9.354,59
610	05	09	01	06	Kişilerden Alacaklar	0,00	0,00	9.354,59
610	05	09	01	99	Yukarıda Tanımlanmayan Diğer Çeşitli Gelirler	0,00	2.392,70	0,00
ND R M, ADE VE SKONTO TOPLAMI (C)						136.815,51	435.492,10	258.190,59

FAALİYET SONUÇLARI TABLOSU

Kamu İdaresi Kodu 453

Mali Yıl:2021

Kamu İdaresi Adı ESKİŞEHİR OSMANGAZİ ÜNİVERSİTESİ

Hesap Kodu	Yardımcı Hesap				G DER N TÜRÜ	2019 YILI	2020 YILI	2021 YILI
	Kod1	Kod2	Kod3	Kod4				
630	01	05	01	04	Öğrenci Harçlıkları	1.619.042,86	1.229.506,55	0,00
630	01	05	01	90	Diğer Personele Yapılan Diğer Ödemeler	2.184.543,41	1.154.518,30	0,00
630	01	05	10	00	Ücret ve Diğer Ödemeler	0,00	0,00	4.069.538,13
630	01	05	10	04	Öğrenci Harçlıkları	0,00	0,00	2.347.717,94
630	01	05	10	90	Diğer Personele Yapılan Diğer Ödemeler	0,00	0,00	1.721.820,19
630	02	00	00	00	Sosyal Güvenlik Kurumlarına Devlet Primi Giderleri	49.509.445,75	56.023.877,79	72.124.944,75
630	02	01	00	00	Memurlar	40.656.638,22	44.917.741,32	51.697.388,19
630	02	01	06	00	Sosyal Güvenlik Kurumuna	40.656.638,22	44.917.741,32	0,00
630	02	01	06	01	Sosyal Güvenlik Primi Ödemeleri	25.619.819,61	27.870.220,27	0,00
630	02	01	06	02	Sağlık Primi Ödemeleri	15.036.818,61	17.047.521,05	0,00
630	02	01	10	00	Sosyal Güvenlik Kurumuna	0,00	0,00	51.697.388,19
630	02	01	10	01	Sosyal Güvenlik Primi Ödemeleri	0,00	0,00	32.149.618,36
630	02	01	10	02	Sağlık Primi Ödemeleri	0,00	0,00	19.547.769,83
630	02	02	00	00	Sözleşmeli Personel	3.859.011,57	4.928.547,15	7.831.205,45
630	02	02	06	00	Sosyal Güvenlik Kurumuna	3.859.011,57	4.928.547,15	0,00
630	02	02	06	01	Sosyal Güvenlik Primi Ödemeleri	2.503.046,69	3.300.591,44	0,00
630	02	02	06	02	Sağlık Primi Ödemeleri	1.355.964,88	1.627.955,71	0,00
630	02	02	10	00	Sosyal Güvenlik Kurumuna	0,00	0,00	7.831.205,45
630	02	02	10	01	Sosyal Güvenlik Primi Ödemeleri	0,00	0,00	5.066.843,63
630	02	02	10	02	Sağlık Primi Ödemeleri	0,00	0,00	2.764.361,82
630	02	03	00	00	İşçiler	4.489.653,62	5.832.113,78	12.002.252,18
630	02	03	04	00	İşsizlik Sigortası Fonuna	399.065,93	518.400,65	0,00
630	02	03	04	01	İşsizlik Sigortası Fonuna	399.065,93	518.400,65	0,00
630	02	03	06	00	Sosyal Güvenlik Kurumuna	4.090.587,69	5.313.713,13	0,00
630	02	03	06	01	Sosyal Güvenlik Primi Ödemeleri	4.090.341,69	5.025.357,45	0,00
630	02	03	06	02	Sağlık Primi Ödemeleri	246,00	288.355,68	0,00
630	02	03	10	00	Sosyal Güvenlik Kurumuna	0,00	0,00	10.935.495,89
630	02	03	10	01	Sosyal Güvenlik Primi Ödemeleri	0,00	0,00	9.727.398,57
630	02	03	10	02	Sağlık Primi Ödemeleri	0,00	0,00	1.208.097,32
630	02	03	40	00	İşsizlik Sigortası Fonuna	0,00	0,00	1.066.756,29

FAALİYET SONUÇLARI TABLOSU

Kamu İdaresi Kodu 453

Mali Yıl:2021

Kamu İdaresi Adı ESKİŞEHİR OSMANGAZİ ÜNİVERSİTESİ

Hesap Kodu	Yardımcı Hesap				G DER N TÜRÜ	2019 YILI	2020 YILI	2021 YILI
	Kod1	Kod2	Kod3	Kod4				
630	02	03	40	01	İşsizlik Sigortası Fonuna	0,00	0,00	1.066.756,29
630	02	04	00	00	Geçici Süreli Çalışanlar	422.567,35	284.763,94	468.386,73
630	02	04	06	00	Sosyal Güvenlik Kurumuna	422.567,35	284.763,94	0,00
630	02	04	06	01	Sosyal Güvenlik Primi Ödemeleri	401.978,15	269.859,72	0,00
630	02	04	06	02	Sağlık Primi Ödemeleri	20.589,20	14.904,22	0,00
630	02	04	10	00	Sosyal Güvenlik Kurumuna	0,00	0,00	468.386,73
630	02	04	10	01	Sosyal Güvenlik Primi Ödemeleri	0,00	0,00	441.584,67
630	02	04	10	02	Sağlık Primi Ödemeleri	0,00	0,00	26.802,06
630	02	05	00	00	Diğer Personel	81.574,99	60.711,60	125.712,20
630	02	05	06	00	Sosyal Güvenlik Kurumuna	81.574,99	60.711,60	0,00
630	02	05	06	01	Sosyal Güvenlik Primi Ödemeleri	70.718,87	51.068,32	0,00
630	02	05	06	02	Sağlık Primi Ödemeleri	10.856,12	9.643,28	0,00
630	02	05	10	00	Sosyal Güvenlik Kurumuna	0,00	0,00	125.712,20
630	02	05	10	01	Sosyal Güvenlik Primi Ödemeleri	0,00	0,00	103.722,29
630	02	05	10	02	Sağlık Primi Ödemeleri	0,00	0,00	21.989,91
630	03	00	00	00	Mal ve Hizmet Alım Giderleri	30.905.172,47	28.667.073,97	50.857.369,82
630	03	01	00	00	Üretim Yönelik Mal ve Malzeme Alımları	152.910,44	428.554,26	517.652,44
630	03	01	09	00	Diğer Mal ve Malzeme Alımları	152.910,44	428.554,26	0,00
630	03	01	09	01	Diğer Mal ve Malzeme Alımları	152.910,44	428.554,26	0,00
630	03	01	90	00	Diğer Üretim Mal ve Malzemesi Alımları	0,00	0,00	517.652,44
630	03	01	90	90	Diğer Üretim Mal ve Malzemesi Alımları	0,00	0,00	517.652,44
630	03	02	00	00	Tüketime Yönelik Mal ve Malzeme Alımları	22.520.748,71	20.486.621,04	34.701.391,53
630	03	02	01	00	Kırtasiye ve Büro Malzemesi Alımları	256.722,25	159.545,81	0,00
630	03	02	01	01	Kırtasiye Alımları	122.528,97	79.811,47	0,00
630	03	02	01	02	Büro Malzemesi Alımları	4.000,00	5.734,60	0,00
630	03	02	01	03	Periyodik Yayın Alımları	24.160,19	20.363,11	0,00
630	03	02	01	04	Diğer Yayın Alımları	11.212,00	11.000,00	0,00
630	03	02	01	05	Baskı ve Cilt Giderleri	40.515,39	20.787,83	0,00
630	03	02	01	90	Diğer Kırtasiye ve Büro Malzemesi Alımları	54.305,70	21.848,80	0,00
630	03	02	02	00	Su ve Temizlik Malzemesi Alımları	236.198,94	513.656,71	0,00

FAALİYET SONUÇLARI TABLOSU

Kamu İdaresi Kodu 453

Mali Yıl:2021

Kamu İdaresi Adı ESKİŞEHİR OSMANGAZİ ÜNİVERSİTESİ

Hesap Kodu	Yardımcı Hesap				G DER N TÜRÜ	2019 YILI	2020 YILI	2021 YILI
	Kod1	Kod2	Kod3	Kod4				
630	03	02	02	01	Su Alımları	179.198,94	451.656,71	0,00
630	03	02	02	02	Temizlik Malzemesi Alımları	57.000,00	62.000,00	0,00
630	03	02	03	00	Enerji Alımları	12.403.651,72	13.544.982,98	0,00
630	03	02	03	01	Yakacak Alımları	3.657.946,53	4.580.394,13	0,00
630	03	02	03	02	Akaryakıt ve Yağ Alımları	551.931,81	387.669,88	0,00
630	03	02	03	03	Elektrik Alımları	8.185.493,40	8.576.918,97	0,00
630	03	02	03	90	Diğer Enerji Alımları	8.279,98	0,00	0,00
630	03	02	04	00	Yiyecek, İçecek ve Yem Alımları	6.857.466,72	2.226.127,52	0,00
630	03	02	04	01	Yiyecek Alımları (Bedelen İşe Dahil)	6.857.466,72	2.182.856,36	0,00
630	03	02	04	90	Diğer Yiyecek, İçecek ve Yem Alımları	0,00	43.271,16	0,00
630	03	02	06	00	Özel Malzeme Alımları	2.697.846,63	3.947.888,73	0,00
630	03	02	06	01	Laboratuvar Malzemesi ile Kimyevi ve Temrinlik Malzeme Alımları	2.028.739,36	2.676.888,73	0,00
630	03	02	06	02	Tıbbi Malzeme ve İlaç Alımları	308.000,00	818.000,00	0,00
630	03	02	06	03	Zirai Malzeme ve İlaç Alımları	8.000,00	29.000,00	0,00
630	03	02	06	04	Canlı Hayvan Alım, Bakım ve Diğer Giderleri	161.830,00	160.000,00	0,00
630	03	02	06	90	Diğer Özel Malzeme Alımları	191.277,27	264.000,00	0,00
630	03	02	09	00	Diğer Tüketim Mal ve Malzemesi Alımları	68.862,45	94.419,29	0,00
630	03	02	09	01	Bahçe Malzemesi Alımları ile Yapım ve Bakım Giderleri	0,00	7.375,00	0,00
630	03	02	09	90	Diğer Tüketim Mal ve Malzemesi Alımları	68.862,45	87.044,29	0,00
630	03	02	10	00	Kırtasiye, Yayın, Baskı ve Büro Malzemesi Alımları	0,00	0,00	186.956,31
630	03	02	10	01	Kırtasiye Alımları	0,00	0,00	64.412,73
630	03	02	10	02	Büro Malzemesi Alımları	0,00	0,00	63.105,81
630	03	02	10	03	Periyodik Yayın Alımları	0,00	0,00	19.737,25
630	03	02	10	04	Diğer Yayın Alımları	0,00	0,00	12.000,00
630	03	02	10	05	Baskı ve Cilt Giderleri	0,00	0,00	21.425,52
630	03	02	10	90	Diğer Kırtasiye, Yayın, Baskı ve Büro Malzemesi Alımları	0,00	0,00	6.275,00
630	03	02	20	00	Su ve Temizlik Malzemesi Alımları	0,00	0,00	1.358.959,02
630	03	02	20	01	Su Alımları	0,00	0,00	290.959,02
630	03	02	20	02	Temizlik Malzemesi Alımları	0,00	0,00	1.068.000,00

FAALİYET SONUÇLARI TABLOSU

Kamu İdaresi Kodu 453

Mali Yıl:2021

Kamu İdaresi Adı ESKİŞEHİR OSMANGAZİ ÜNİVERSİTESİ

Hesap Kodu	Yardımcı Hesap				G D E R N TÜRÜ	2019 YILI	2020 YILI	2021 YILI
	Kod1	Kod2	Kod3	Kod4				
630	03	02	30	00	Enerji Alımları	0,00	0,00	23.487.628,68
630	03	02	30	01	Yakacak Alımları	0,00	0,00	6.960.047,20
630	03	02	30	02	Akaryakıt ve Yağ Alımları	0,00	0,00	1.408.053,17
630	03	02	30	03	Elektrik Alımları	0,00	0,00	15.119.528,31
630	03	02	40	00	Yiyecek, İçecek ve Yem Alımları	0,00	0,00	3.143.631,95
630	03	02	40	01	Yiyecek Alımları	0,00	0,00	3.143.631,95
630	03	02	60	00	Özel Malzeme Alımları	0,00	0,00	6.282.093,82
630	03	02	60	01	Laboratuvar Malzemesi ile Kimyevi ve Temrinlik Malzeme Alımları	0,00	0,00	5.666.463,29
630	03	02	60	02	Tıbbi Malzeme ve İlaç Alımları	0,00	0,00	69.000,00
630	03	02	60	03	Zirai Malzeme ve İlaç Alımları	0,00	0,00	10.000,00
630	03	02	60	04	Canlı Hayvan Alım, Bakım ve Diğer Giderleri	0,00	0,00	11.000,00
630	03	02	60	90	Diğer Özel Malzeme Alımları	0,00	0,00	525.630,53
630	03	02	90	00	Diğer Tüketim Mal ve Malzemesi Alımları	0,00	0,00	242.121,75
630	03	02	90	90	Diğer Tüketim Mal ve Malzemesi Alımları	0,00	0,00	242.121,75
630	03	03	00	00	Yolluklar	1.815.402,19	1.347.303,11	1.609.332,75
630	03	03	01	00	Yurtiçi Geçici Görev Yollukları	477.515,27	236.789,32	0,00
630	03	03	01	01	Yurtiçi Geçici Görev Yollukları	477.515,27	236.789,32	0,00
630	03	03	02	00	Yurtiçi Sürekli Görev Yollukları	238.263,22	298.290,80	0,00
630	03	03	02	01	Yurtiçi Sürekli Görev Yollukları	238.263,22	298.290,80	0,00
630	03	03	03	00	Yurtdışı Geçici Görev Yollukları	1.099.623,70	812.222,99	0,00
630	03	03	03	01	Yurtdışı Geçici Görev Yollukları	1.099.623,70	812.222,99	0,00
630	03	03	10	00	Geçici Görev Yollukları	0,00	0,00	1.320.155,54
630	03	03	10	01	Yurtiçi Geçici Görev Yollukları	0,00	0,00	389.326,44
630	03	03	10	03	Yurtdışı Geçici Görev Yollukları	0,00	0,00	930.829,10
630	03	03	20	00	Sürekli Görev Yollukları	0,00	0,00	289.177,21
630	03	03	20	01	Yurtiçi Sürekli Görev Yollukları	0,00	0,00	287.709,21
630	03	03	20	02	Yurtdışı Sürekli Görev Yollukları	0,00	0,00	1.468,00
630	03	04	00	00	Görev Giderleri	462.125,83	978.771,89	5.376.270,75
630	03	04	02	00	Yasal Giderler	398.689,75	484.807,45	0,00

FAALİYET SONUÇLARI TABLOSU

Kamu İdaresi Kodu 453

Mali Yıl:2021

Kamu İdaresi Adı ESKİŞEHİR OSMANGAZİ ÜNİVERSİTESİ

Hesap Kodu	Yardımcı Hesap				G DER N TÜRÜ	2019 YILI	2020 YILI	2021 YILI
	Kod1	Kod2	Kod3	Kod4				
630	03	04	02	04	Mahkeme Harç ve Giderleri	398.689,75	484.421,30	0,00
630	03	04	02	90	Diğer Yasal Giderler	0,00	386,15	0,00
630	03	04	03	00	Ödenecek Vergi, Resim, Harçlar ve Benzeri Giderler	63.436,08	492.920,29	0,00
630	03	04	03	01	Vergi Ödemeleri ve Benzeri Giderler	63.436,08	490.789,70	0,00
630	03	04	03	02	İşletme Ruhsatı Ödemeleri ve Benzeri Giderler	0,00	630,59	0,00
630	03	04	03	90	Diğer Vergi, Resim ve Harçlar ve Benzeri Giderler	0,00	1.500,00	0,00
630	03	04	09	00	Diğer Görev Giderleri	0,00	1.044,15	0,00
630	03	04	09	90	Diğer Görev Giderleri	0,00	1.044,15	0,00
630	03	04	30	00	Ödenecek Vergi, Resim, Harçlar ve Benzeri Giderler	0,00	0,00	477.263,76
630	03	04	30	01	Vergi Ödemeleri ve Benzeri Giderler	0,00	0,00	477.263,76
630	03	04	70	00	Mahkeme Harç ve Giderleri	0,00	0,00	283.595,00
630	03	04	70	01	Mahkeme Harç ve Giderleri	0,00	0,00	283.595,00
630	03	04	80	00	Herhangi Bir Hizmet Tertibi ile İlişkilendirilemeyen İlama Bağlı Borçlar	0,00	0,00	4.611.063,40
630	03	04	80	01	Herhangi Bir Hizmet Tertibi ile İlişkilendirilemeyen İlama Bağlı Borçlar	0,00	0,00	4.611.063,40
630	03	04	90	00	Diğer Görev Giderleri	0,00	0,00	4.348,59
630	03	04	90	06	375 Sayılı Kanun Hükmünde Kararname Kapsamında Yüklenicilere Yapılacak Tazminat Ödemeleri	0,00	0,00	3.752,40
630	03	04	90	90	Sınıflandırmaya Girmeyen Diğer Görev Giderleri	0,00	0,00	596,19
630	03	05	00	00	Hizmet Alımları	4.685.029,61	4.059.123,85	6.466.847,25
630	03	05	01	00	Müşavir Firma ve Kişilere Ödemeler	2.181.244,18	1.776.074,38	0,00
630	03	05	01	01	Etüt-Proje Bilirkişi Ekspertiz Giderleri	6.467,05	11.871,99	0,00
630	03	05	01	02	Araştırma ve Geliştirme Giderleri	1.804.473,53	1.483.423,06	0,00
630	03	05	01	03	Bilgisayar Hizmeti Alımları (Yazılım ve Donanım Hariç)	139.481,90	76.670,00	0,00
630	03	05	01	04	Müteahhlik Hizmetleri (Temizlik Hizmet İhaleleri Dahil)	1.528,10	0,00	0,00
630	03	05	01	05	Harita Yapım ve Alım Giderleri	1.000,00	1.000,00	0,00
630	03	05	01	10	İş Sağlığı ve Güvenliği Hizmeti Alım Giderleri	76.258,80	0,00	0,00
630	03	05	01	11	Hizmet Alımı Suretiyle Çalıştırılan Personele Yapı Kaldırım Tazminatı	0,00	1.691,78	0,00
630	03	05	01	90	Diğer Müşavir Firma ve Kişilere Ödemeler	152.034,80	201.417,55	0,00

FAALİYET SONUÇLARI TABLOSU

Kamu İdaresi Kodu 453

Mali Yıl:2021

Kamu İdaresi Adı ESKİŞEHİR OSMANGAZİ ÜNİVERSİTESİ

Hesap Kodu	Yardımcı Hesap				G DER N TÜRÜ	2019 YILI	2020 YILI	2021 YILI
	Kod1	Kod2	Kod3	Kod4				
630	03	05	02	00	Haberleşme Giderleri	219.301,80	261.459,55	0,00
630	03	05	02	01	Posta ve Telgraf Giderleri	48.370,19	27.790,22	0,00
630	03	05	02	02	Telefon Abonelik ve Kullanım Ücretleri	108.653,75	146.803,00	0,00
630	03	05	02	03	Bilgiye Abonelik Giderleri (İnternet abonelik ücretleri dahi)	22.627,70	62.765,33	0,00
630	03	05	02	05	Uydu Haberleşme Giderleri	0,00	1.357,00	0,00
630	03	05	02	90	Diğer Haberleşme Giderleri	39.650,16	22.744,00	0,00
630	03	05	03	00	Taşıma Giderleri	0,00	124.680,00	0,00
630	03	05	03	04	Geçiş Ücretleri	0,00	5.500,00	0,00
630	03	05	03	90	Diğer Taşıma Giderleri	0,00	119.180,00	0,00
630	03	05	04	00	Tarifeye Bağlı Ödemeler	215.361,05	179.489,22	0,00
630	03	05	04	01	İlan Giderleri	107.224,18	113.649,16	0,00
630	03	05	04	02	Sigorta Giderleri	96.530,22	59.470,00	0,00
630	03	05	04	03	Komisyon Giderleri	11.606,65	6.370,06	0,00
630	03	05	05	00	Kiralar	101.126,73	73.167,16	0,00
630	03	05	05	02	Taşıt Kiralaması Giderleri	85.616,73	63.957,66	0,00
630	03	05	05	03	İş Makinası Kiralaması Giderleri	10.768,92	9.209,50	0,00
630	03	05	05	06	Lojman Kiralama Giderleri	4.741,08	0,00	0,00
630	03	05	09	00	Diğer Hizmet Alımları	1.967.995,85	1.644.253,54	0,00
630	03	05	09	03	Kurslara Katılma Giderleri	190.007,60	36.752,02	0,00
630	03	05	09	04	Öğretim Üyesi Yetiştirme Projesi Giderleri	6.557,85	0,00	0,00
630	03	05	09	90	Diğer Hizmet Alımları	1.771.430,40	1.607.501,52	0,00
630	03	05	10	00	Genel Hizmet Alımları	0,00	0,00	1.537.349,03
630	03	05	10	01	Etüt-Proje Bilirkişi Ekspertiz Giderleri	0,00	0,00	13.803,50
630	03	05	10	02	Araştırma ve Geliştirme Hizmet Alım Giderleri	0,00	0,00	1.154.271,25
630	03	05	10	03	Bilgisayar Hizmet Alım Giderleri	0,00	0,00	228.078,66
630	03	05	10	04	Harita Yapım ve Alım Giderleri	0,00	0,00	1.000,00
630	03	05	10	09	Yemek Hizmeti Alım Giderleri	0,00	0,00	1.900,00
630	03	05	10	90	Diğer Genel Hizmet Alımları	0,00	0,00	138.295,62
630	03	05	20	00	Haberleşme Giderleri	0,00	0,00	290.382,20

FAALİYET SONUÇLARI TABLOSU

Kamu İdaresi Kodu 453

Mali Yıl:2021

Kamu İdaresi Adı ESKİŞEHİR OSMANGAZİ ÜNİVERSİTESİ

Hesap Kodu	Yardımcı Hesap				G DER N TÜRÜ	2019 YILI	2020 YILI	2021 YILI
	Kod1	Kod2	Kod3	Kod4				
630	03	05	20	01	Posta ve Telgraf Giderleri	0,00	0,00	73.884,46
630	03	05	20	02	Telefon Abonelik ve Kullanım Ücretleri	0,00	0,00	143.130,69
630	03	05	20	03	İnternet Erişimi Giderleri	0,00	0,00	73.191,05
630	03	05	20	90	Diğer Haberleşme Giderleri	0,00	0,00	176,00
630	03	05	30	00	Taşıma Giderleri	0,00	0,00	4.484,00
630	03	05	30	03	Yük Taşıma Giderleri	0,00	0,00	4.484,00
630	03	05	40	00	Tarifeye Bağlı Ödemeler	0,00	0,00	211.523,19
630	03	05	40	01	İlan Giderleri	0,00	0,00	125.635,94
630	03	05	40	02	Sigorta Giderleri	0,00	0,00	81.226,47
630	03	05	40	03	Komisyon Giderleri	0,00	0,00	4.660,78
630	03	05	50	00	Kiralar	0,00	0,00	1.130.751,18
630	03	05	50	02	Taşıt Kiralama Giderleri	0,00	0,00	1.121.456,18
630	03	05	50	03	İş Makinası Kiralama Giderleri	0,00	0,00	9.295,00
630	03	05	90	00	Diğer Hizmet Alımları	0,00	0,00	3.292.357,65
630	03	05	90	03	Kurslara Katılma ve Eğitim Giderleri	0,00	0,00	1.197.941,52
630	03	05	90	04	Öğretim Üyesi Yetiştirme Projesi Giderleri	0,00	0,00	500,00
630	03	05	90	90	Sınıflandırmaya Girmeyen Diğer Hizmet Alımları	0,00	0,00	2.093.916,13
630	03	06	00	00	Temsil ve Tanıtma Giderleri	13.897,10	31.218,75	0,00
630	03	06	01	00	Temsil Giderleri	13.897,10	31.218,75	0,00
630	03	06	01	01	Temsil, Ağırılama, Tören, Fuar, Organizasyon Giderleri	13.897,10	31.218,75	0,00
630	03	07	00	00	Menkul Mal, Gayrimaddi Hak Alım, Bakım ve Onarım Giderleri	1.142.406,76	1.191.150,43	1.929.677,35
630	03	07	01	00	Menkul Mal Alım Giderleri	125.859,30	211.509,76	0,00
630	03	07	01	01	Büro ve İşyeri Mal ve Malzeme Alımları	16.159,30	61.700,00	0,00
630	03	07	01	02	Büro ve İşyeri Makine ve Teçhizat Alımları	59.700,00	94.809,76	0,00
630	03	07	01	03	Avadanlık ve Yedek Parça Alımları (Bakım sözl.bağımsız olara)	8.000,00	9.000,00	0,00
630	03	07	01	90	Diğer Dayanıklı Mal ve Malzeme Alımları	42.000,00	46.000,00	0,00
630	03	07	02	00	Gayri Maddi Hak Alımları	174.090,40	396.235,45	0,00
630	03	07	02	01	Bilgisayar Yazılım Alımları ve Yapımları	173.090,40	395.235,45	0,00
630	03	07	02	90	Diğer Gayri Maddi Hak Alımları	1.000,00	1.000,00	0,00

FAALİYET SONUÇLARI TABLOSU

Kamu İdaresi Kodu 453

Mali Yıl:2021

Kamu İdaresi Adı ESKİŞEHİR OSMANGAZİ ÜNİVERSİTESİ

Hesap Kodu	Yardımcı Hesap				G DER N TÜRÜ	2019 YILI	2020 YILI	2021 YILI
	Kod1	Kod2	Kod3	Kod4				
630	03	07	03	00	Bakım ve Onarım Giderleri	842.457,06	583.405,22	0,00
630	03	07	03	01	Tefrişat Bakım ve Onarım Giderleri	6.415,02	26.305,10	0,00
630	03	07	03	02	Makine Teçhizat Bakım ve Onarım Giderleri	681.941,29	381.774,52	0,00
630	03	07	03	03	Taşıt Bakım ve Onarım Giderleri	109.367,34	86.459,78	0,00
630	03	07	03	04	İş Makinası Onarım Giderleri	14.299,81	27.665,82	0,00
630	03	07	03	90	Diğer Bakım ve Onarım Giderleri	30.433,60	61.200,00	0,00
630	03	07	10	00	Menkul Mal Alım Giderleri	0,00	0,00	387.000,00
630	03	07	10	01	Büro ve İşyeri Mal ve Malzeme Alımları	0,00	0,00	19.000,00
630	03	07	10	02	Büro ve İşyeri Makine ve Teçhizat Alımları	0,00	0,00	308.000,00
630	03	07	10	03	Avadanlık ve Yedek Parça Alımları	0,00	0,00	10.000,00
630	03	07	10	90	Diğer Dayanıklı Mal ve Malzeme Alımları	0,00	0,00	50.000,00
630	03	07	20	00	Gayri Maddi Hak Alımları	0,00	0,00	709.876,70
630	03	07	20	01	Bilgisayar Yazılım Alımları ve Yapımları	0,00	0,00	708.876,70
630	03	07	20	90	Diğer Gayri Maddi Hak Alımları	0,00	0,00	1.000,00
630	03	07	30	00	Bakım ve Onarım Giderleri	0,00	0,00	832.800,65
630	03	07	30	01	Tefrişat Bakım ve Onarım Giderleri	0,00	0,00	22.086,20
630	03	07	30	02	Makine Teçhizat Bakım ve Onarım Giderleri	0,00	0,00	431.328,04
630	03	07	30	03	Taşıt Bakım ve Onarım Giderleri	0,00	0,00	132.555,82
630	03	07	30	04	İş Makinası Onarım Giderleri	0,00	0,00	50.183,39
630	03	07	30	90	Diğer Bakım ve Onarım Giderleri	0,00	0,00	196.647,20
630	03	08	00	00	Gayrimenkul Mal Bakım ve Onarım Giderleri	112.651,83	144.330,64	256.197,75
630	03	08	01	00	Hizmet Binası Bakım ve Onarım Giderleri	112.651,83	137.250,64	0,00
630	03	08	01	01	Büro Bakım ve Onarımı Giderleri	6.453,40	6.254,00	0,00
630	03	08	01	02	Okul Bakım ve Onarımı Giderleri	39.911,93	51.889,44	0,00
630	03	08	01	03	Hastane Bakım ve Onarımı Giderleri	0,00	1.475,00	0,00
630	03	08	01	90	Diğer Hizmet Binası Bakım ve Onarım Giderleri	66.286,50	77.632,20	0,00
630	03	08	03	00	Sosyal Tesis Bakım ve Onarımı Giderleri	0,00	7.080,00	0,00
630	03	08	03	01	Sosyal Tesis Bakım ve Onarımı Giderleri	0,00	7.080,00	0,00
630	03	08	10	00	Hizmet Binası Bakım ve Onarım Giderleri	0,00	0,00	256.197,75
630	03	08	10	01	Büro Bakım ve Onarımı Giderleri	0,00	0,00	18.615,05

FAALİYET SONUÇLARI TABLOSU

Kamu İdaresi Kodu 453

Mali Yıl:2021

Kamu İdaresi Adı ESKİŞEHİR OSMANGAZİ ÜNİVERSİTESİ

Hesap Kodu	Yardımcı Hesap				G D E R N TÜRÜ	2019 YILI	2020 YILI	2021 YILI
	Kod1	Kod2	Kod3	Kod4				
630	03	08	10	02	Eğitim ve Öğretim Tesisi Bakım ve Onarımı Giderleri	0,00	0,00	35.212,70
630	03	08	10	90	Diğer Hizmet Binası Bakım ve Onarım Giderleri	0,00	0,00	202.370,00
630	05	00	00	00	Cari Transferler	16.513.222,10	26.686.445,92	112.104.233,69
630	05	01	00	00	Görevlendirme Giderleri	8.060.799,84	10.729.288,31	99.284.927,00
630	05	01	02	00	Sosyal Güvenlik Kurumlarına	8.060.799,84	10.729.288,31	0,00
630	05	01	02	05	Sosyal Güvenlik Kurumu'na	8.060.799,84	10.729.288,31	0,00
630	05	01	20	00	Sosyal Güvenlik Kurumlarına	0,00	0,00	99.284.927,00
630	05	01	20	02	5510 Sayılı Kanununun 4/c Maddesi Kapsamındaki Sigortalılara Vazife Malüllük Aylıkları İle Bunların Hak Sahiplerine Bağlanacak Ölüm Aylıkları Karşılığı Ödenecek Ek Karşılıklar	0,00	0,00	99.284.927,00
630	05	02	00	00	Hazine Yardımları	3.767.000,00	10.990.066,50	4.837.000,00
630	05	02	09	00	Diğer Hazine Yardımları	3.767.000,00	10.990.066,50	0,00
630	05	02	09	20	Üniversite Döner Sermaye Bütçelerine	3.767.000,00	10.990.066,50	0,00
630	05	02	90	00	Diğer Hazine Yardımları	0,00	0,00	4.837.000,00
630	05	02	90	11	Üniversite Döner Sermaye Bütçelerine Hazine Yardımı	0,00	0,00	4.837.000,00
630	05	03	00	00	Kar Amacı Gütmeyen Kuruluşlara Yapılan Transferler	329.988,37	118.721,03	339.776,30
630	05	03	01	00	Kar Amacı Gütmeyen Kuruluşlara	329.988,37	118.721,03	0,00
630	05	03	01	05	Memurların Öğle Yemeğine Yardım	235.886,91	118.054,82	0,00
630	05	03	01	11	Bilimsel Araştırma Projelerinin Desteklenmesine İlişkin Gid	93.352,80	0,00	0,00
630	05	03	01	90	Diğerlerine	748,66	666,21	0,00
630	05	03	10	00	Kar Amacı Gütmeyen Kuruluşlara	0,00	0,00	339.776,30
630	05	03	10	05	Memurların Öğle Yemeğine Yardım	0,00	0,00	98.072,52
630	05	03	10	90	Kar Amacı Gütmeyen Diğer Kuruluşlara	0,00	0,00	241.703,78
630	05	04	00	00	Hanehalkı ve İşletmelere Yapılan Transferler	3.786.040,03	3.822.510,86	7.593.332,15
630	05	04	01	00	Burslar ve Harçlıklar	3.507.840,92	3.749.478,26	0,00
630	05	04	01	01	Yurtiçi Burslar ve Harçlıklar	1.339.278,75	2.381.290,08	0,00
630	05	04	01	02	Yurtdışı Burslar	1.714.165,35	785.384,45	0,00
630	05	04	01	03	Yabancı Uyruklu Kişilere Burslar ve Harçlıklar	0,00	37.565,87	0,00

FAALİYET SONUÇLARI TABLOSU

Kamu İdaresi Kodu 453

Mali Yıl:2021

Kamu İdaresi Adı ESKİŞEHİR OSMANGAZI ÜNİVERSİTESİ

Hesap Kodu	Yardımcı Hesap				G D E R N TÜRÜ	2019 YILI	2020 YILI	2021 YILI
	Kod1	Kod2	Kod3	Kod4				
630	05	04	01	90	Diğer Transferler	454.396,82	545.237,86	0,00
630	05	04	02	00	Eğitim Amaçlı Diğer Transferler	278.199,11	73.032,60	0,00
630	05	04	02	01	Eğitim Amaçlı Diğer Transferler	278.199,11	73.032,60	0,00
630	05	04	10	00	Burslar ve Harçlıklar	0,00	0,00	7.489.259,61
630	05	04	10	01	Yurtiçi Burslar ve Harçlıklar	0,00	0,00	4.835.654,45
630	05	04	10	02	Yurtdışı Burslar	0,00	0,00	2.621.293,16
630	05	04	10	03	Yabancı Uyruklu Kişilere Burslar ve Harçlıklar	0,00	0,00	32.312,00
630	05	04	20	00	Eğitim Amaçlı Diğer Transferler	0,00	0,00	103.632,58
630	05	04	20	01	Parasız Yatılı Öğrenci Pansiyon Ücretleri	0,00	0,00	103.632,58
630	05	04	90	00	Hane Halkına ve İşletmelere Yapılan Diğer Transferler	0,00	0,00	439,96
630	05	04	90	90	Sınıflandırmaya Girmeyen Hane Halkı ve İşletmelere Yapılan Diğer Transferler	0,00	0,00	439,96
630	05	06	00	00	Yurtdışına Yapılan Transferler	569.393,86	1.025.859,22	49.198,24
630	05	06	02	00	Uluslararası Kuruluşlara Yapılan Ödemeler	569.393,86	1.025.859,22	0,00
630	05	06	02	90	Uluslararası Kuruluşlara Diğer Ödemeler	569.393,86	1.025.859,22	0,00
630	05	06	90	00	Yurtdışına Yapılan Diğer Transferler	0,00	0,00	49.198,24
630	05	06	90	90	Sınıflandırmaya Girmeyen Diğer Yurtdışı Transferler	0,00	0,00	49.198,24
630	07	00	00	00	Sermaye Transferleri	0,00	0,00	19.609,38
630	07	01	00	00	Kurum, İşletme ve Hanehalkına Yapılan Sermaye Transferleri	0,00	0,00	19.609,38
630	07	01	90	00	Diğer Kurum, İşletme ve Hane Halkına Yapılan Sermaye Transferleri	0,00	0,00	19.609,38
630	07	01	90	06	Hane Halklarına	0,00	0,00	19.609,38
630	11	00	00	00	Değer ve Miktar Değişimleri Giderleri	0,00	62.009,69	5.853.039,75
630	11	01	00	00	Döviz Mevcudunun Değerlemesinden Oluşan Olumsuz Kur Farkları	0,00	62.009,69	5.853.039,75
630	11	01	01	00	Proje Özel Hes.Kayıtlı Tut.Değerlemesinden Kaynaklananlar	0,00	0,00	5.852.160,25
630	11	01	02	00	Döviz Hesabında Kayıtlı Tutarlardan Kaynaklananlar	0,00	0,00	879,50
630	11	01	99	00	Diğer Döviz Mevcutlarından Kaynaklananlar	0,00	62.009,69	0,00
630	13	00	00	00	Amortisman Giderleri	32.128.572,65	77.162.959,98	587.340.007,32
630	13	01	00	00	Maddi Duran Varlıklar Amortisman Giderleri	29.950.221,32	74.473.819,89	585.814.896,41

FAALİYET SONUÇLARI TABLOSU

Kamu İdaresi Kodu 453

Mali Yıl:2021

Kamu İdaresi Adı ESKİŞEHİR OSMANGAZI ÜNİVERSİTESİ

Hesap Kodu	Yardımcı Hesap				G DER N TÜRÜ	2019 YILI	2020 YILI	2021 YILI
	Kod1	Kod2	Kod3	Kod4				
630	13	01	01	00	Yeraltı ve Yerüstü Düzenlerinin Amortisman Giderleri	138.501,54	7.431.435,16	138.518,54
630	13	01	02	00	Binaların Amortisman Giderleri	8.694.259,20	42.786.658,29	554.759.359,47
630	13	01	03	00	Tesis, Makine ve Cihazların Amortisman Giderleri	13.410.160,52	14.134.019,92	19.928.666,45
630	13	01	04	00	Taşıtların Amortisman Giderleri	154.217,82	154.217,83	183.887,22
630	13	01	05	00	Demirbaşların Amortisman Giderleri	7.553.082,24	9.967.488,69	10.804.464,73
630	13	02	00	00	Maddi Olmayan Duran Varlıklar Amortisman Giderleri	614.625,27	1.991.530,40	918.436,35
630	13	02	01	00	Hakların Amortisman Giderleri	614.625,27	1.991.530,40	918.436,35
630	13	03	00	00	Diğer Duran Varlıkların Amortisman Giderleri	1.563.726,06	697.609,69	606.674,56
630	13	03	02	00	Elden Çıkarılacak Maddi Duran Varlıkların Amortisman Giderleri	1.563.726,06	697.609,69	606.674,56
630	14	00	00	00	İlk Madde ve Malzeme Giderleri	5.805.205,26	6.680.490,58	7.037.841,48
630	14	01	00	00	Kırtasiye Malzemeleri	1.218.730,92	1.006.958,33	1.558.305,96
630	14	02	00	00	Beslenme, Gıda Amaçlı ve Mutfakta Kullanılan Tüketim Malzeme	5.231,17	10.430,14	8.548,28
630	14	03	00	00	Tıbbi ve Laboratuvar Sarf Malzemeleri	1.677.794,40	2.554.221,16	2.620.398,54
630	14	04	00	00	Yakıtlar, Yakıt Katkıları ve Katkı Yağlar	184.011,78	25.864,72	41.296,50
630	14	05	00	00	Temizleme Ekipmanları	299.939,93	502.962,08	425.409,41
630	14	06	00	00	Giyecek, Mefruşat ve Tuhafiyeye Malzemeleri	289.582,17	376.956,29	203.803,55
630	14	07	00	00	Yiyecek	69.117,61	25.284,50	46.155,40
630	14	08	00	00	İçecek	46.179,61	21.533,65	15.449,67
630	14	09	00	00	Canlı Hayvanlar	38.801,34	78.205,49	90.230,02
630	14	10	00	00	Zirai Maddeler	90.910,82	177.942,14	118.329,77
630	14	11	00	00	Yem	206.687,77	55.588,57	36.528,80
630	14	12	00	00	Bakım Onarım ve Üretim Malzemeleri	973.098,20	981.405,04	817.674,38
630	14	13	00	00	Yedek Parçalar	466.666,16	639.649,91	740.028,25
630	14	14	00	00	Nakil Vasıtaları Lastikleri	11.539,21	22.893,60	17.213,46
630	14	15	00	00	Değişim, Bağış ve Satış Amaçlı Yayınlar	4.384,20	55.960,00	150.090,09
630	14	16	00	00	Spor Malzemeleri Grubu	137.816,48	0,00	31.517,80
630	14	17	00	00	Basınçlı Ekipmanlar	0,00	4.796,70	25.184,27
630	14	99	00	00	Diğer Tüketim Amaçlı Malzemeler	84.713,49	139.838,26	91.677,33

FAALİYET SONUÇLARI TABLOSU

Kamu İdaresi Kodu 453

Mali Yıl:2021

Kamu İdaresi Adı ESKİŞEHİR OSMANGAZİ ÜNİVERSİTESİ

Hesap Kodu	Yardımcı Hesap				G DER N TÜRÜ	2019 YILI	2020 YILI	2021 YILI
	Kod1	Kod2	Kod3	Kod4				
630	15	00	00	00	Karşılık Giderleri	0,00	0,00	5.916,24
630	15	04	00	00	Kıdem Tazminatı Karşılıkları	0,00	0,00	5.916,24
630	20	00	00	00	Silinen Alacaklardan Kaynaklanan Giderler	0,00	0,00	786,65
630	20	02	00	00	Kişilerden Alacaklardan Silinenler	0,00	0,00	786,65
630	20	02	09	00	Diğer Mevzuat Hükümleri Gereğince Silinenler	0,00	0,00	786,65
630	20	02	09	90	Fazla veya Yersiz Olarak Kaydedilen Alacaklar ve Faizleri	0,00	0,00	404,32
630	20	02	09	99	Diğer Mevzuat Gereğince Silinenler	0,00	0,00	382,33
630	25	00	00	00	Kamu İd Bedelsiz Olarak Devr Mali Olmayan Var KavGid	31.191,80	0,00	18.502,40
630	25	01	00	00	Gen Büt Kap Kamu İd Bedelsiz Olarak Devr Var Kaynaklanan Gid	31.191,80	0,00	18.502,40
630	25	01	01	00	Bedelsiz Olarak Devredilen Stoklar	17.013,24	0,00	0,00
630	25	01	07	00	Bedelsiz Olarak Devredilen Demirbaşlar	14.178,56	0,00	18.502,40
630	30	00	00	00	Proje Kapsamında Yapılan Cari Giderler	10.911.959,00	12.010.987,68	11.918.635,73
630	30	06	00	00	Proje Kapsamında Yapılan Cari Giderler	10.911.959,00	12.010.987,68	11.918.635,73
630	30	06	05	00	Gayrimenkul Sermaye Üretim Giderleri	2.818.659,75	1.551.001,79	1.837.582,44
630	30	06	05	09	Diğer Giderler	2.818.659,75	1.551.001,79	0,00
630	30	06	05	90	Diğer Gayrimenkul Sermaye Üretim Giderleri	0,00	0,00	1.837.582,44
630	30	06	07	00	Gayrimenkul Büyük Onarım Giderleri	2.021.088,20	3.841.190,87	3.239.355,19
630	30	06	07	09	Diğer Giderler	2.021.088,20	3.841.190,87	0,00
630	30	06	07	90	Diğer Gayrimenkul Büyük Onarım Giderleri	0,00	0,00	3.239.355,19
630	30	06	09	00	Diğer Sermaye Giderleri	6.072.211,05	6.618.795,02	6.841.698,10
630	30	06	09	02	Yolluk Giderleri	0,00	210,75	0,00
630	30	06	09	09	Diğer Sermaye Giderleri	6.072.211,05	6.618.584,27	0,00
630	30	06	09	90	Diğer Sermaye Giderleri	0,00	0,00	6.841.698,10
630	99	00	00	00	Diğer Giderler	763.586,99	33.325,88	71.375,73
630	99	99	00	00	Yukarıda Tanımlanamayan Diğer Gideler	763.586,99	33.325,88	71.375,73
G DERLER TOPLAMI (A)						434.883.320,98	530.838.806,01	1.264.676.610,80

FAALİYET SONUÇLARI TABLOSU

Kamu İdaresi Kodu 453

Mali Yıl:2021

Kamu İdaresi Adı ESKİŞEHİR OSMANGAZİ ÜNİVERSİTESİ

	2019 YILI	2020 YILI	2021 YILI		2019 YILI	2020 YILI	2021 YILI
G DERLER TOPLAMI (A)	434.883.320,98	530.838.806,01	1.264.676.610,80	NET GELİR (D= (B-C))	460.752.223,09	527.525.113,69	762.300.039,13
GELİRLER TOPLAMI (B)	460.889.038,60	527.960.605,79	762.558.229,72	ENFLASYON DÜZELTMESİ (E)	0,00	0,00	0,00
NDİRİMLER VE SKONTO TOPLAMI (C)	136.815,51	435.492,10	258.190,59	FAALİYET SONUCU [(D+E) - A](+/-)	25.868.902,11	-3.313.692,32	-502.376.571,67